

**Отдел культуры администрации муниципального образования
«Коношский муниципальный район»**

**Муниципальное бюджетное учреждение дополнительного образования
«Детская школа искусств №8»**

ПРИНЯТО

педагогическим советом «Детской
школы искусств №8»
от 30 августа 2024 г., протокол № 03

УТВЕРЖДЕНО

приказом директора
«Детской школы искусств №8»
от 30 августа 2024 года № 96/16
(в редакции приказа от 30.10.2025г. №136)

**Дополнительная
предпрофессиональная программа
в области музыкального искусства
«Музыкальный фольклор»**

Срок реализации программы – 8(9) лет

Возраст обучающихся – с 6 лет 6 месяцев до 9 лет

п. Коноша
2024 г.

Разработчики программы:

Седалина Елена Геннадьевна, преподаватель структурного подразделения «Детская школа искусств №19»,

Виноградова Елена Александровна, преподаватель структурного подразделения «Детская школа искусств №19»,

Осадчая Ольга Валентиновна, преподаватель структурного подразделения «Детская школа искусств №19»,

Кашина Виктория Владимировна, преподаватель «Детская школа искусств №8»

СТРУКТУРА

I. Пояснительная записка

II. Планируемые результаты освоения дополнительной предпрофессиональной программы

III. Учебный план

IV. Календарный учебный график

V. Программы учебных предметов

VI. Фонды оценочных средств.

VII. Система, критерии оценок и форма промежуточной и итоговой аттестации результатов освоения обучающимися программы

VIII. Программа творческой, методической и просветительской деятельности

I. ПОЯСНИТЕЛЬНАЯ ЗАПИСКА

Дополнительная предпрофессиональная программа в области музыкального искусства «Музыкальный фольклор» (далее - программа «Музыкальный фольклор») разработана на основе и с учетом Федерального закона от 29.12.2012 № 273-ФЗ «Об образовании в Российской Федерации» (далее - Федеральный закон «Об образовании в Российской Федерации»), федеральных государственных требований к минимуму содержания, структуре и условиям реализации дополнительно предпрофессиональной программы в области музыкального искусства «Музыкальный фольклор» и сроку обучения по этой программе, утвержденных приказом Министерства культуры Российской Федерации от 12.12.2014 № 2156.

Программа «Музыкальный фольклор» учитывает возрастные и индивидуальные особенности обучающихся и направлена на:

- выявление одаренных детей в области музыкального искусства в раннем детском возрасте;
- создание условий для художественного образования, эстетического воспитания, духовно-нравственного развития детей;
- приобретение детьми знаний, умений и навыков в области ансамблевого пения;
- приобретение детьми знаний, умений и навыков игры на музыкальном инструменте, позволяющих исполнять музыкальные произведения в соответствии с необходимым уровнем музыкальной грамотности и стилевыми традициями;
- приобретение детьми опыта творческой деятельности;
- овладение детьми духовными и культурными ценностями народов мира и Российской Федерации;
- подготовку одаренных детей к поступлению в профессиональные образовательные организации и образовательные организации высшего образования, реализующие профессиональные образовательные программы в области музыкального искусства.

Программа «Музыкальный фольклор» разработана с учетом обеспечения преемственности программы «Музыкальный фольклор» и образовательных программ среднего профессионального и высшего образования в области музыкального искусства.

Программа «Музыкальный фольклор» ориентирована на:

- воспитание и развитие у обучающихся личностных качеств, позволяющих уважать и принимать духовные и культурные ценности разных народов;
- формирование у обучающихся эстетических взглядов, нравственных установок и потребности общения с духовными ценностями;

- формирование у обучающихся умения самостоятельно воспринимать и оценивать культурные ценности;
- воспитание детей в творческой атмосфере, обстановке доброжелательности, эмоционально-нравственной отзывчивости, а также профессиональной требовательности;
- формирование у одаренных детей комплекса знаний, умений и навыков, позволяющих в дальнейшем осваивать профессиональные образовательные программы в области музыкального искусства;
- выработку у обучающихся личностных качеств, способствующих восприятию в достаточном объеме учебной информации, умению планировать свою домашнюю работу, приобретению навыков творческой деятельности, в том числе коллективного музицирования, осуществлению самостоятельного контроля за своей учебной деятельностью, умению давать объективную оценку своему труду, формированию навыков взаимодействия с преподавателями, концертмейстерами и обучающимися в образовательном процессе, уважительного отношения к иному мнению и художественно-эстетическим взглядам, пониманию причин успеха/неуспеха собственной учебной деятельности, определению наиболее эффективных способов достижения результата.

Срок освоения программы «Музыкальный фольклор» для детей, поступивших в первый класс в возрасте с шести лет шести месяцев до девяти лет, составляет 8 лет. Срок освоения программы "Музыкальный фольклор" для детей, поступивших в организацию, осуществляющую образовательную деятельность (далее - образовательная организация), в первый класс в возрасте с шести лет шести месяцев до девяти лет, составляет 8 лет.

Обучающиеся по программе «Музыкальный фольклор» имеют право на обучение по индивидуальному учебному плану, в том числе ускоренному обучению. При приеме на обучение по программе «Музыкальный фольклор» детская школа искусств проводит отбор детей с целью выявления их творческих способностей. Отбор детей проводится в форме творческих заданий, позволяющих определить наличие музыкальных способностей – слуха, ритма, памяти. Дополнительно поступающий может исполнить самостоятельно подготовленные музыкальные произведения на народном или национальном инструменте. Прием обучающихся осуществляется на основании и с учетом приказа Министерства культуры Российской Федерации от 17.03.2025 № 468 «Об утверждении порядка приема на обучение по дополнительным предпрофессиональным программам в области искусств». Программа «Музыкальный фольклор» является основой для оценки качества образования. С целью обеспечения высокого качества образования, его доступности, открытости, привлекательности для обучающихся, их родителей (законных представителей) и всего общества, духовно-нравственного развития, эстетического

воспитания и художественного становления личности детская школа искусств создает комфортную развивающую образовательную среду, обеспечивающую возможность:

- выявления и развития одаренных детей в области музыкального искусства;
- организации творческой деятельности обучающихся путем проведения творческих мероприятий (выставок, конкурсов, фестивалей, мастер-классов, олимпиад, творческих вечеров, театрализованных представлений и других);
- посещений обучающимися организаций культуры (филармоний, выставочных залов, театров, музеев и других учреждений);
- организации творческой и просветительской деятельности совместно с другими детскими школами искусств по видам искусств, профессиональными образовательными организациями, образовательными организациями высшего образования, реализующими образовательные программы в области музыкального искусства;
- использования в образовательном процессе образовательных технологий, основанных на лучших достижениях отечественного образования в сфере культуры и искусства, а также современного развития музыкального искусства и образования;
- эффективной самостоятельной работы обучающихся при поддержке педагогических работников и родителей (законных представителей) обучающихся;
- построения содержания программы «Народные инструменты» с учетом индивидуального развития детей, а также особенностей развития художественного образования в регионе;
- эффективного управления детской школой искусств.

Освоение обучающимися программы «Музыкальный фольклор» завершается итоговой аттестацией обучающихся, проводимой на основе и с учетом приказа Министерства культуры Российской Федерации от 09.02.2012 № 86 «Об утверждении Положения о порядке и формах проведения итоговой аттестации обучающихся, освоивших дополнительные предпрофессиональные программы в области искусств» (в ред. приказа Министерства культуры Российской Федерации от 14.08.2013 № 1146).

II. ПЛАНИРУЕМЫЕ РЕЗУЛЬТАТЫ ОСВОЕНИЯ ДОПОЛНИТЕЛЬНОЙ ПРЕДПРОФЕССИОНАЛЬНОЙ ПРОГРАММЫ

Целью реализации программы «Музыкальный фольклор» является обеспечение целостного художественно-эстетического развития личности и приобретение ею в процессе освоения программы музыкально-исполнительских и теоретических знаний, умений и навыков.

Результатом освоения программы «Музыкальный фольклор» является приобретение обучающимися следующих знаний, умений и навыков в предметных областях:

в области музыкального исполнительства:

а) вокального ансамблевого:

- знания характерных особенностей народного пения, вокально-хоровых жанров и основных стилистических направлений ансамблевого исполнительства;
- знания музыкальной терминологии;
- умения грамотно исполнять музыкальные произведения как сольно, так и в составах фольклорных коллективов;
- умения самостоятельно разучивать вокальные партии;
- умения сценического воплощения народной песни, народных обрядов и других этнокультурных форм бытования фольклорных традиций;
- навыков фольклорной импровизации сольно и в ансамбле;
- первичных навыков в области теоретического анализа исполняемых произведений;
- навыков публичных выступлений;

б) инструментального:

- знания характерных особенностей музыкальных жанров и основных стилистических направлений;
- знания музыкальной терминологии;
- умения грамотно исполнять музыкальные произведения на народном инструменте;
- умения самостоятельно разучивать музыкальные произведения различных жанров и стилей;
- умения создавать художественный образ при исполнении на народном инструменте музыкального произведения;
- умения самостоятельно преодолевать технические трудности при разучивании несложного музыкального произведения;
- умения аккомпанировать при исполнении несложных вокальных музыкальных произведений;

- навыков чтения с листа несложных музыкальных произведений;
- навыков подбора по слуху музыкальных произведений;
- первичных навыков в области теоретического анализа исполняемых произведений;
- навыков публичных выступлений;

в области теории и истории музыки:

- знания музыкальной грамоты;
- первичных знаний об основных эстетических и стилевых направлениях в области музыкального искусства;
- знаний особенностей национальной народной музыки и ее влияния на специфические черты композиторских школ;
- умения использовать полученные теоретические знания при вокальном ансамблевом исполнительстве и исполнительстве музыкальных произведений на инструменте;
- навыков восприятия элементов музыкального языка;
- сформированных вокально-интонационных навыков и ладового чувства;
- навыков вокального исполнения музыкального текста, в том числе путем группового (ансамблевого) и индивидуального сольфеджирования, пения с листа;
- навыков анализа музыкального произведения;
- навыков записи музыкального текста по слуху;
- первичных навыков и умений по сочинению музыкального текста;

Результатом освоения программы "Музыкальный фольклор" с дополнительным годом обучения, является приобретение обучающимися следующих знаний, умений и навыков в предметных областях:

в области музыкального исполнительства:

а) вокального ансамблевого:

- знаний ансамблевого репертуара, включающего произведения основных жанров народной музыки;
- знаний начальных теоретических основ народного вокального искусства, особенностей оформления нотации народной песни, художественно-исполнительских возможностей фольклорного коллектива;

б) инструментального:

- знаний основного репертуара народного инструмента;
- знаний различных исполнительских интерпретаций музыкальных произведений;
- умения исполнять музыкальные произведения на достаточном художественном уровне в соответствии со стилевыми особенностями;

в области теории и истории музыки:

- умения осуществлять элементарный анализ нотного текста с объяснением роли выразительных средств в контексте музыкального произведения;
- первичных знаний об основных эстетических и стилевых направлениях в области музыкального, изобразительного, театрального и киноискусства;
- наличие первичных навыков по анализу музыкальной ткани с точки зрения ладовой системы, особенностей звукоряда, фактурного изложения материала (типов фактур);
- навыков сочинения и импровизации музыкального текста;
- навыков восприятия современной музыки.

Результаты освоения программы «Музыкальный фольклор» по учебным предметам обязательной части должны отражать:

Фольклорный ансамбль:

- знание начальных основ песенного фольклорного искусства, особенностей оформления нотации народной песни, художественно-исполнительских возможностей вокального коллектива;
- знание профессиональной терминологии;
- навыки коллективного ансамблевого исполнительского творчества, в том числе исполнения театрализованных фольклорных композиций;
- умения самостоятельно разучивать вокальные партии;
- умения сценического воплощения народной песни, народных обрядов и других этнокультурных форм бытования фольклорных традиций;
- сформированные практические навыки исполнения народно-песенного репертуара;
- формирование навыков владения различными манерами пения;
- навыки фольклорной импровизации (соло и в ансамбле);
- навыки аккомпанирования голосу в работе и концертном исполнении вокальных произведений различных жанров.

Музыкальный инструмент:

- воспитание у обучающегося интереса к восприятию музыкального искусства, самостоятельному музыкальному исполнительству;
- сформированный комплекс исполнительских знаний, умений и навыков, позволяющий использовать многообразные возможности музыкального инструмента для достижения наиболее убедительной интерпретации авторского текста;
- знание инструментального репертуара, включающего произведения разных стилей и жанров в соответствии с программными требованиями;
- знание художественно-исполнительских возможностей музыкального инструмента;
- знание профессиональной терминологии;

- наличие умений по чтению с листа и транспонированию музыкальных произведений разных жанров и форм;
- навыки по воспитанию слухового контроля, умению управлять процессом исполнения музыкального произведения;
- навыки по использованию музыкально-исполнительских средств выразительности, выполнению анализа исполняемых произведений, владению различными видами техники исполнительства;
- навыки по решению музыкально-исполнительских задач, обусловленные художественным содержанием и особенностями формы, жанра и стиля музыкального произведения;
- наличие музыкальной памяти, полифонического мышления, мелодического, ладогармонического, тембрового слуха.

Сольфеджио:

- сформированный комплекс знаний, умений и навыков, отражающий наличие у обучающегося художественного вкуса, сформированного звуковысотного музыкального слуха и памяти, чувства лада, метроритма, знания музыкальных стилей, способствующих творческой деятельности. В том числе:
- первичные теоретические знания, в том числе профессиональной музыкальной терминологии;
- умение сольфеджировать одноголосные, двухголосные музыкальные примеры, записывать несложные музыкальные построения с использованием навыков слухового анализа, слышать и анализировать аккордовые и интервальные цепочки;
- умение осуществлять анализ элементов музыкального языка;
- умение импровизировать на заданные музыкальные темы или ритмические построения;
- вокально-интонационные навыки;
- навыки владения элементами музыкального языка (исполнение на инструменте, запись по слуху и другие навыки).

Народное музыкальное творчество:

- знание жанров отечественного народного музыкального творчества, обрядов и народных праздников;
- знание особенностей исполнения народных песен;
- знание специфики средств выразительности музыкального фольклора;
- умение анализировать музыкальный фольклор, владение навыками его записи;
- умение применять теоретические знания в исполнительской практике.

Музыкальная литература (зарубежная, отечественная):

- первичные знания о роли и значении музыкального искусства в системе культуры, духовно-нравственном развитии человека;
- знание творческих биографий зарубежных и отечественных композиторов согласно программным требованиям;
- знание основных музыкальных произведений зарубежных и отечественных композиторов различных исторических периодов, стилей, жанров и форм от эпохи барокко до современности;
- умение исполнять на музыкальном инструменте тематический материал пройденных музыкальных произведений;
- навыки по выполнению теоретического анализа музыкального произведения - формы, стилевых особенностей, жанровых черт, фактурных, метроритмических, ладовых особенностей;
- знание особенностей национальных традиций, фольклорных истоков музыки;
- знание основных музыкальных терминов;
- сформированные основы эстетических взглядов, художественного вкуса, пробуждение интереса к музыкальному искусству и музыкальной деятельности;
- умение в устной и письменной форме излагать свои мысли о творчестве композиторов;
- умение определять на слух фрагменты того или иного изученного музыкального произведения;
- навыки по восприятию музыкального произведения, умение выражать свое отношение к нему, обнаруживать ассоциативные связи с другими видами искусств.

III. УЧЕБНЫЙ ПЛАН

Учебный план дополнительной предпрофессиональной программы в области музыкального искусства «Музыкальный фольклор» имеет следующие предметные области:

- музыкальное исполнительство;
- теория и история музыки и разделы:
- консультации;
- промежуточная аттестация;
- итоговая аттестация.

Предметные области имеют обязательную и вариативную части, которые состоят из учебных предметов.

При реализации программы «Музыкальный фольклор» со сроком обучения 8 лет общий объем аудиторной учебной нагрузки обязательной части составляет 2039 часа, в том числе по предметным областям (ПО) и учебным предметам (УП):

ПО.01. Музыкальное исполнительство:

УП.01. Фольклорный ансамбль - 1184 часа,

УП.02. Музыкальный инструмент - 329 часов.

ПО.02. Теория и история музыки:

УП.01. - Сольфеджио - 263 часа,

УП.02. Народное музыкальное творчество - 131 час,

УП.03. Музыкальная литература (зарубежная, отечественная) - 132 часа.

При реализации программы «Музыкальный фольклор» с дополнительным годом обучения общий объем аудиторной учебной нагрузки обязательной части составляет 2352,5 часов, в том числе по предметным областям (ПО) и учебным предметам (УП):

ПО.01. Музыкальное исполнительство:

УП.01. Фольклорный ансамбль - 1349 часа,

УП.02. Музыкальный инструмент - 395 часов.

ПО.02. Теория и история музыки:

УП.01. - Сольфеджио - 312,5 часа,

УП.02. Народное музыкальное творчество - 131 час,

УП.03. Музыкальная литература (зарубежная, отечественная) - 165 часов.

При реализации программы "Музыкальный фольклор" со сроком обучения 5 лет общий объем аудиторной учебной нагрузки обязательной части составляет 1468,5 часа, в том числе по предметным областям (ПО) и учебным предметам (УП):

ПО.01.Музыкальное исполнительство:

УП.01.Фольклорный ансамбль - 792 часа,

УП.02.Музыкальный инструмент - 264 часа;

ПО.02.Теория и история музыки:

УП.01.Сольфеджио - 214,5 часа,

УП.02.Народное музыкальное творчество - 99 часов,

УП.03. Музыкальная литература (зарубежная, отечественная) - 99 часов.

При реализации программы "Музыкальный фольклор" с дополнительным годом обучения общий объем аудиторной учебной нагрузки обязательной части составляет 1782 часов, в том числе по предметным областям (ПО) и учебным предметам (УП):

ПО.01.Музыкальное исполнительство:

УП.01.Фольклорный ансамбль - 957 часов,

УП.02.Музыкальный инструмент - 330 часов;

ОП.02.Теория и история музыки:

УП.01.Сольфеджио - 264 часа,

УП.02.Народное музыкальное творчество - 99 часов,

УП.03. Музыкальная литература (зарубежная, отечественная) - 132 часа.

Вариативная часть дает возможность расширения и (или) углубления подготовки обучающихся, определяемой содержанием обязательной части, получения обучающимися дополнительных знаний, умений и навыков.

Объем времени вариативной части, предусматриваемый на занятия обучающихся с присутствием преподавателя, может составлять до 40 процентов от объема времени предметных областей обязательной части, предусмотренного на аудиторные занятия.

При изучении учебных предметов обязательной и вариативной частей предусматривается объем времени на самостоятельную работу обучающихся.

Объем времени на самостоятельную работу обучающихся по каждому учебному предмету определяется с учетом сложившихся педагогических традиций и методической целесообразности.

Выполнение обучающимся домашнего задания контролируется преподавателем и обеспечивается учебниками, учебно-методическими и нотными изданиями, хрестоматиями, клавирами, конспектами лекций, аудио-и видеоматериалами в соответствии с программными требованиями по каждому учебному предмету.

Реализация программы «Музыкальный фольклор» обеспечивается консультациями для обучающихся, которые проводятся с целью подготовки обучающихся к контрольным урокам, зачетам, экзаменам, творческим конкурсам и другим мероприятиям.

Консультации могут проводиться рассредоточено или в счет резерва учебного времени в следующем объеме: 142 часа при реализации ОП со сроком обучения 8 лет и 166 часов с дополнительным годом обучения; 90 часов при реализации ОП со сроком обучения 5 лет и 114 часов с дополнительным годом обучения.

Резерв учебного времени устанавливается на основании федеральных государственных требований из расчета одной недели в учебном году. Резерв учебного времени – это объем учебного времени, предусмотренный детской школой искусств дополнительно помимо продолжительности учебных занятий. В случае, если консультации проводятся рассредоточено, резерв учебного времени используется на самостоятельную работу обучающихся и методическую работу преподавателей. Резерв учебного времени может использоваться и после окончания промежуточной аттестации (экзаменационной), а также и при ее отсутствии, с целью обеспечения самостоятельной работой обучающихся на период летних каникул. Изучение учебных предметов учебного плана и проведение консультаций осуществляются в форме индивидуальных занятий, мелкогрупповых занятий (численностью от 4 до 10 человек, по ансамблевым учебным предметам – от 2-х человек), групповых занятий (численностью от 11 человек).

Максимальная аудиторная учебная нагрузка по всем учебным предметам учебного плана не должна превышать 14 часов в неделю. Объем максимальной самостоятельной работы обучающихся не должен превышать 12 часов в неделю.

Внеаудиторная работа может быть использована на выполнение домашнего задания обучающимися, посещение ими организаций культуры (филармоний, выставочных залов, театров, музеев и других учреждений), участие обучающихся в творческих мероприятиях и просветительской деятельности детской школы искусств.

Учебный планы является неотъемлемой частью дополнительной предпрофессиональной программы в области музыкального искусства «Музыкальный фольклор».

УЧЕБНЫЙ ПЛАН
по дополнительной предпрофессиональной программе в области музыкального искусства «Музыкальный фольклор»

Срок обучения – 8(9) лет

Индекс предметных областей, разделов и учебных предметов	Наименование частей, предметных областей, разделов, учебных предметов	Максимальная учебная нагрузка	Самост. работа	Аудиторные занятия (в часах)			Промежуточная аттестация (по учебным полугодиям) ²⁾		Распределение по годам обучения							
		Трудоемкость в часах	Трудоемкость в часах	Групповые занятия	Мелкогрупповые занятия	Индивидуальные занятия	Зачеты, контрольные уроки	Экзамены	1-й класс	2-й класс	3-й класс	4-й класс	5-й класс	6-й класс	7-й класс	8-й класс
1	2	3	4	5	6	7	8	9	10	11	12	13	14	15	16	17
	Структура и объем ОП	3552,5-4387,5	1513,5-1810,5	2039-2577					Количество недель аудиторных занятий							
									32	33	33	33	33	33	33	33
	Обязательная часть	3552,5	1513,5	2039					Недельная нагрузка в часах							
ПО.01.	Музыкальное исполнительство	2533	1020	1513												
ПО.01.УП.01.	Фольклорный ансамбль	1546	362		1184		2,4,6,8,10,12,15	14	4	4	4	4	5	5	5	5
ПО.01.УП.02.	Музыкальный инструмент	987	658			329	2,4,6,8,10,12,15	14	1	1	1	1	1	1	2	2
ПО.02.	Теория и история музыки	1019,5	493,5	526												
ПО.02.УП.01.	Сольфеджио	493,5	230,5		263		2,4,6,8,10,10,12,14	12	1	1	1	1	1	1	1	1
ПО.02.УП.02.	Народное музыкальное творчество	262	131		131		2,4,6,8		1	1	1	1				
ПО.02.УП.03.	Музыкальная литература (зарубежная, отечественная)	264	132		132		10,12,14,16						1	1	1	1
Аудиторная нагрузка по двум предметным областям:				2039					7	7	7	7	8	8	9	9

Максимальная нагрузка по двум предметным областям:		3552,5	1513,5	2039					11,5	11,5	12	12	14	15	16	16
Количество контрольных уроков, зачетов, экзаменов по двум предметным областям:							30	2								
В.00.	Вариативная часть	693	297	396												
В.00.УП.01	Дополнительный инструмент (баян, аккордеон, фортепиано)	297	99		198		1,3,5,7,9,12		1	1	1	1	1	1		
В.00.УП.02	Фольклорная хореография	396	198		198		6,8,10,12,14				1	1	1	1	1	1
Всего аудиторная нагрузка с учетом вариативной части:				2435					8	8	9	9	10	10	10	10
Всего максимальная нагрузка с учетом вариативной части:		4245,5	1810,5	2435					12,5	12,5	13	13	15	18	21	21
Всего количество контрольных уроков, зачетов, экзаменов:							38	3								
К.03.00.	Консультации	142	-	142					Годовая нагрузка в часах							
К.03.01.	Фольклорный ансамбль				94				10	12	12	12	12	12	12	12
К.03.02.	Музыкальный инструмент				22				2	2	2	2	2	4	4	4
К.03.03	Сольфеджио				10								2	2	2	4
К.03.04.	Народное творчество				8				2	2	2	2				
К.03.05.	Музыкальная литература (зарубежная, отечественная)				8								2	2	2	2
А.04.00.	Аттестация	Годовой объем в неделях														
ПА.04.01.	Промежуточная (экзаменационная)	2												1	1	-
ИА.04.02.	Итоговая аттестация	2														2
ИА.04.02.01.	Фольклорный ансамбль	1														
ИА.04.02.02.	Сольфеджио	0,5														
ИА.04.02.03.	Музыкальный инструмент	0,5														
Резерв учебного времени		8							1	1	1	1	1	1	1	1

Примечание к учебному плану

1. При реализации ОП устанавливаются следующие виды учебных занятий и численность обучающихся: групповые занятия – от 11 человек; мелкогрупповые занятия – от 4 до 10 человек (по ансамблевым учебным предметам от 2-х человек); индивидуальные занятия.

2. Учебный предмет **«Фольклорный ансамбль»** может проводиться следующим образом: ансамбль из обучающихся первых классов; ансамбль из обучающихся 2–5-х классов; ансамбль из обучающихся 6–8-х классов, смешанный по возрасту ансамбль. В зависимости от количества обучающихся возможно перераспределение ансамблевых групп.

По учебному предмету «Фольклорный ансамбль» и консультациям по указанному учебному предмету предусматриваются аудиторные часы для концертмейстера не менее 80% от объема аудиторного времени по данному учебному предмету.

3. При реализации учебного предмета в вариативной части «Фольклорная хореография» планируются концертмейстерские часы в объеме до 100% аудиторного времени.

4. В качестве музыкального инструмента предлагается: музыкальный инструмент оркестра народных инструментов (баян, аккордеон, домра и другие).

5. В качестве дополнительного инструмента предлагается: фортепиано, национальные (традиционные народные) инструменты или другие музыкальные инструменты по усмотрению ОУ.

6. Объем **самостоятельной работы** обучающихся в неделю по учебным предметам обязательной и вариативной частей в среднем за весь период обучения определяется с учетом минимальных затрат на подготовку домашнего задания, параллельного освоения детьми программ начального общего и основного общего образования.

По учебным предметам обязательной части объем самостоятельной нагрузки обучающихся планируется следующим образом:

«Фольклорный ансамбль» – 1-5 классы – по 1 часу в неделю, 6-8 классы – по 2 часа в неделю;

«Музыкальный инструмент» – с первого по четвертый классы по 2 часа в неделю, с пятого по восьмой классы по 3 часа в неделю;

«Народное творчество» – 1 час в неделю;

«Сольфеджио» – 0,5 часа в неделю в первом и во втором классах, с третьего по восьмой – 1 час в неделю; «Музыкальная литература (зарубежная, отечественная)» – 1 час в неделю.

По учебным предметам вариативной части объем самостоятельной нагрузки обучающихся планируется следующим образом:

«Дополнительный инструмент (баян, аккордеон, фортепиано)» – 0,5 часа в неделю;

«Фольклорная хореография» – 1 час в неделю;

7. Для успешной реализации плана возможно осуществление образовательной деятельности с использованием электронного обучения и дистанционных образовательных технологий.

8. Консультации проводятся с целью подготовки обучающихся к контрольным урокам, зачетам, экзаменам, творческим конкурсам и другим мероприятиям по усмотрению ОУ. Консультации могут проводиться рассредоточено или в счет резерва учебного времени. В случае, если консультации проводятся рассредоточено, резерв учебного времени используется на самостоятельную работу обучающихся и методическую работу преподавателей. Резерв учебного времени можно использовать как перед промежуточной экзаменационной аттестацией, так и после ее окончания с целью обеспечения самостоятельной работой обучающихся на период летних каникул. В случае невозможности реализации консультационных часов в текущем учебном году возможен перенос неотведенных консультационных часов на следующий учебный год, за исключением выпускного класса или последнего класса обучения по данному предмету, за исключением выпускного класса и в случае последнего года обучения по учебному предмету.

IV. КАЛЕНДАРНЫЙ УЧЕБНЫЙ ГРАФИК

Календарный учебный график программы «Музыкальный фольклор» является круглогодичным и включает в себя количество недель аудиторных занятий, время, предусмотренное для промежуточной и итоговой аттестации, и каникулярное время. Календарный учебный график утверждается детской школой искусств ежегодно.

Каникулы являются плановыми перерывами при получении образования для отдыха детей и иных социальных целей (п. 11 ч. 1 ст. 34 Федерального закона «Об образовании в Российской Федерации»). В соответствии с данным нормативным требованием проведение учебных занятий в каникулярный период не предусмотрено.

В течение учебного года, в том числе в каникулярные периоды, обучающиеся имеют право на посещение по своему выбору мероприятий, которые проводятся в детской школе искусств в порядке, установленном локальным нормативным актом (ч. 4 ст. 34 Федерального закона «Об образовании в Российской Федерации»).

При реализации программы «Музыкальный фольклор» со сроком обучения 8 лет продолжительность учебного года с первого по седьмой классы составляет 39 недель, в восьмом классе – 40 недель. Продолжительность учебных занятий в первом классе составляет 32 недели, со второго по восьмой классы 33 недели. При реализации программы «Музыкальный фольклор» с дополнительным годом обучения продолжительность учебного года в восьмом классе составляет 39 недель, в девятом классе – 40 недель, продолжительность учебных занятий в девятом классе составляет 33 недели.

С первого по девятый классы в течение учебного года предусматриваются каникулы в объеме не менее 4 недель, в первом классе устанавливаются дополнительные недельные каникулы. График каникул устанавливается детской школой искусств самостоятельно. Календарный учебный график является неотъемлемой частью программы «Музыкальный фольклор».

**Муниципальное бюджетное образовательное учреждение
дополнительного образования детей «Детская школа искусств №8»**

ПРИНЯТО

Педагогическим советом
«Детской школы искусств №8»
«30» октября 2025 года протокол № 4

УТВЕРЖДЕНО

Приказом директора
«Детской школы искусств №8»
от 30 октября 2025 года № 136

**Календарный учебный график
по дополнительным предпрофессиональным программам в области искусств
на 2025 – 2026 учебный год.**

1. Нормативно-правовые документы:

- Федеральный закон «Об образовании в Российской Федерации» от 29.12.2012 № 273-ФЗ;
- Приказ Министерства просвещения РФ от 27 июля 2022 г. N 629 «Об утверждении Порядка организации и осуществления образовательной деятельности по дополнительным общеобразовательным программам»;
- Приказ Министерства культуры РФ от 2 июня 2021 года N 754 «Об утверждении Порядка осуществления образовательной деятельности образовательными организациями дополнительного образования детей со специальными наименованиями "детская школа искусств", "детская музыкальная школа", "детская хоровая школа", "детская художественная школа", "детская хореографическая школа", "детская театральная школа", "детская цирковая школа", "детская школа художественных ремесел"»
- Приказ Министерства культуры РФ от 12 марта 2012 г. N 162 «Об утверждении федеральных государственных требований к минимуму содержания, структуре и условиям реализации дополнительной предпрофессиональной общеобразовательной программы в области музыкального искусства «Народные инструменты» и сроку обучения по этой программе»;
- Приказ Министерства культуры РФ от 12 марта 2012 г. N 163 «Об утверждении федеральных государственных требований к минимуму содержания, структуре и условиям реализации дополнительной предпрофессиональной общеобразовательной программы в области музыкального искусства «Фортепиано» и сроку обучения по этой программе»;
- Приказ Министерства культуры РФ от 12 марта 2012 г. № 156 "Об утверждении федеральных государственных требований к минимуму содержания, структуре и условиям реализации дополнительной предпрофессиональной общеобразовательной программы в области изобразительного искусства "Живопись" и сроку обучения по этой программе"
- Приказ Министерства культуры РФ от 12 марта 2012 г. N 158 "Об утверждении федеральных государственных требований к минимуму содержания, структуре и условиям реализации дополнительной предпрофессиональной общеобразовательной программы в области хореографического искусства "Хореографическое творчество" и сроку обучения по этой программе" (с изменениями и дополнениями)
- Приказ Министерства культуры РФ от 1 октября 2018 г. N 1685 «Об утверждении федеральных государственных требований к минимуму содержания, структуре и условиям реализации дополнительной предпрофессиональной программы в области музыкального искусства «Хоровое пение» и сроку обучения по этой программе»;
- Приказ Министерства культуры РФ от 12 марта 2012 г. N 159 "Об утверждении федеральных государственных требований к минимуму содержания, структуре и условиям реализации дополнительной предпрофессиональной общеобразовательной программы в области декоративно-прикладного искусства "Декоративно-прикладное творчество" и сроку обучения по этой программе"
- Приказ Министерства культуры РФ от 9 августа 2012 г. N 855 "Об утверждении федеральных государственных требований к минимуму содержания, структуре и условиям реализации дополнительной предпрофессиональной общеобразовательной

программы в области изобразительного искусства "Дизайн" и сроку обучения по этой программе"

- Приказ Министерства культуры РФ от 12 декабря 2014 г. N 2156 "Об утверждении федеральных государственных требований к минимуму содержания, структуре и условиям реализации дополнительной предпрофессиональной программы в области музыкального искусства "Музыкальный фольклор" и сроку обучения по этой программе"

- Постановление Главного государственного санитарного врача РФ от 28 сентября 2020 года № 28 «Об утверждении санитарных правил СП 2.4.3648-20 «Санитарно-эпидемиологические требования к организациям воспитания и обучения, отдыха и оздоровления детей и молодежи».

2. Перечень реализуемых дополнительных предпрофессиональных программ в области искусств:

Календарный учебный график составлен для реализации дополнительных предпрофессиональных программ в области искусств в 2025 – 2026 учебном году:

- дополнительная предпрофессиональная программа в области музыкального искусства «Фортепиано»;
- дополнительная предпрофессиональная программа в области музыкального искусства «Народные инструменты»;
- дополнительная предпрофессиональная программа в области изобразительного искусства «Живопись»;
- дополнительная предпрофессиональная программа в области изобразительного искусства «Дизайн»;
- дополнительная предпрофессиональная программа в области декоративно-прикладного искусства «Декоративно-прикладное творчество»;
- дополнительная предпрофессиональная программа в области музыкального искусства «Музыкальный фольклор»;
- дополнительная предпрофессиональная программа в области хореографического искусства «Хореографическое творчество»;
- дополнительная предпрофессиональная программа в области музыкального искусства «Хоровое пение».

3. Сроки начала и окончания учебного года:

	Начало учебного года	Окончание учебного года	Продолжительность учебного года
1-9 классы	01.09.2025	25.05.2026	1 класс - 32 недели
			2-8 классы – 33 недели

4. Продолжительность учебных четвертей:

	1 четверть	2 четверть	3 четверть	4 четверть
1 класс	01.09.2025.- 25.10.2025. 8 уч.нед.	05.11.2025.- 30.12.2025. 7 уч.нед.4 уч.дн.	09.01.2026.- 20.02.2026. 02.03.2026.-28.03.2026. 9 уч.нед.4 уч.дн.	04.04.2026.- 25.05.2026. 6 уч.нед. 4 уч.дн.
2-8 классы	01.09.2025.- 25.10.2025. 8 уч.нед.	05.11.2025.- 30.12.2025. 7 уч.нед.4 уч.дн.	09.01.2026.- 28.03.2026. 10 уч.нед.4 уч.дн.	04.04.2026.- 25.05.2026. 6 уч.нед. 4 уч.дн.

5. Сроки и продолжительность каникул:

	Осенние	Зимние		Весенние	Летние
		основные	дополнит.		
1 класс	26.10.2025.- 04.11.2025. 10 кален.дн.	31.12.2025. – 08.01.2026. 9 кален.дн.	21.02.2026. – 01.03.2026. 9 кален.дн.	29.03.2026. – 03.04.2026. 6 кален.дней	01.06.2026. – 31.08.2026. 92 кален.дн.

2-9 классы	26.10.2025.- 04.11.2025. 10 кален.дн.	31.12.2025. – 08.01.2026. 9 кален.дн.	---	29.03.2026. – 03.04.2026. 6 кален.дней	2-7 классы: 01.06.2026. – 31.08.2026. 92 кален.дн. 8 класс: 07.06.2026. – 31.08.2026. 86 кален.дн.
---------------	---	---	-----	--	---

6. Резерв учебного времени:

Резерв учебного времени установлен из расчета одной недели в учебном году:

- 08,09 декабря 2025 г.;
- 11,12 марта 2026 г.;
- 15,16 мая 2026 г.

7. Сроки проведения промежуточной и итоговой аттестации:

7.1. Промежуточная аттестация: промежуточную аттестацию проходят обучающиеся 1- 8 -х классов в соответствии с графиком, утвержденным приказом директора «Детской школы искусств №8».

Сроки проведения промежуточной аттестации:

октябрь 2025 г.	ноябрь 2025 г.	декабрь 2025 г.	февраль 2026 г.	март 2026 г.	апрель 2026 г.	май 2026 г.
13.10.2025. – 25.10.2025.	17.11.2025. – 29.11.2025.	15.12.2025. – 27.12.2025.	16.02.2026. – 28.02.2026.	16.03.2026. – 28.03.2026.	20.04.2026. – 30.04.2026.	11.05.2026. – 23.05.2026.

7.2. Итоговая аттестация: итоговая аттестация обучающихся выпускных классов (8,9) проводится в период с 26.05.2026 г. по 06.06.2026 г. Даты выпускных экзаменов утверждаются приказом директора «Детской школы искусств №8».

8. Нерабочие праздничные дни, сокращенные рабочие дни при шестидневной рабочей неделе в 2025-2026 учебном году:

- 03.11.2025. (понедельник) – предпраздничный сокращенный рабочий день
- 04.11.2025. (вторник) – праздничный выходной день
- 31.12.2025. (среда) – выходной день
- 01.01.2026.-08.01.2026. – праздничные выходные дни
- 23.02.2026. (понедельник) – праздничный выходной день
- 07.03.2026. (суббота) – предпраздничный сокращенный рабочий день
- 08.03.2026. (воскресенье) – праздничный выходной день
- 09.03.2026. (понедельник) – перенесённый выходной день (с воскресенья 8 марта)
- 30.04.2026. (четверг) – предпраздничный сокращенный рабочий день
- 01.05.2026. (пятница) – праздничный выходной день
- 08.05.2026. (пятница) – предпраздничный сокращенный рабочий день
- 09.05.2026.(суббота) – праздничный выходной день
- 11.06.2026. (четверг) – предпраздничный сокращенный рабочий день
- 12.06.2026. (пятница) – праздничный выходной день

УТВЕРЖДЕНО
приказом директора "Детская школа искусств №8"
от "30" октября 2025 г. №136

Календарный учебный график
музыкального бюджетного учреждения дополнительного образования
"Детская школа искусств №8" (п.Ковони, п.Ерива)
на дополнительных предпрофессиональных программах в области искусства
"Фолклорно", "Народные инструменты", "Животные", "Хореографическое творчество", "Хоровое
пение", "Дизайн", "Музыкальный фольклор"
на 2025 - 2026 учебный год

Месяцы	СЕНТЯБРЬ					ОКТОБЬ					НОЯБРЬ					ДЕКАБРЬ				
	I четверть										II четверть									
Понедельник	1	8	25	22	29		5	12	19	27		3	10	17	24	1	8	15	22	29
Вторник	2	9	16	23	30		7	14	21	28		4	11	18	25	2	9	16	23	30
Среда	3	10	17	24		1	8	15	22	29		5	12	19	26	3	10	17	24	31
Четверг	4	11	18	25		2	9	16	23	30		6	13	20	27	4	11	18	25	
Пятница	5	12	19	26		3	10	17	24	31		7	14	21	28	5	12	19	26	
Суббота	6	13	20	27		4	11	18	25		1	8	15	22	29	6	13	20	27	
Воскресенье	7	14	21	28		5	12	19	26		2	9	16	23	30	7	14	21	28	

Месяцы	ЯНВАРЬ					ФЕВРАЛЬ					МАРТ					АПРЕЛЬ					МАЙ				
	К					III четверть					К					IV четверть					К. ПА. ПА				
Понедельник	5	12	19	26		3	9	16	23		3	10	17	24	30	6	13	20	27		4	11	18	25	
Вторник	6	13	20	27		4	10	17	24		4	11	18	25	31		7	14	21	28		5	12	19	26
Среда	7	14	21	28		5	11	18	25		5	12	19	26		1	8	15	22	29		6	13	20	27
Четверг	1	8	15	22	29		6	12	19	26		6	13	20	27	2	9	16	23	30		7	14	21	28
Пятница	2	9	16	23	30		7	13	20	27		7	14	21	28	3	10	17	24		1	8	15	22	29
Суббота	3	10	17	24	31		8	14	21	28		8	15	22	29	4	11	18	25		2	9	16	23	30
Воскресенье	4	11	18	25		1	8	15	22		1	8	15	22	29	5	12	19	26		3	10	17	24	31

Месяцы	ИЮНЬ					ИЮЛЬ					АВГУСТ				
	КАНИКУЛЫ					КАНИКУЛЫ					КАНИКУЛЫ				
Понедельник	1	8	15	22	29	6	13	20	27		3	10	17	24	31
Вторник	2	9	16	23	30	7	14	21	28		4	11	18	25	
Среда	3	10	17	24		1	8	15	22	29	5	12	19	26	
Четверг	4	11	18	25		2	9	16	23	30	6	13	20	27	
Пятница	5	12	19	26		3	10	17	24	31	7	14	21	28	
Суббота	6	13	20	27		4	11	18	25		1	8	15	22	29
Воскресенье	7	14	21	28		5	12	19	26		2	9	16	23	30

1	Продолжительные дни
	Выходные дни

	Каникулы
	Резерв учебного времени

	Дополнительные каникулы 1 уровня
	Половина отчисления (В.д. каникул)

V. ПРОГРАММЫ УЧЕБНЫХ ПРЕДМЕТОВ

Программы учебных предметов разрабатываются и принимаются педагогическим советом детской школы искусств, имеют внешнюю и внутреннюю рецензии, утверждаются руководителем детской школы искусств.

В целях повышения качества образовательного процесса, применения новых образовательных технологий, методической целесообразности рабочие программы учебных предметов могут обновляться.

Программы учебных предметов имеют следующую структуру.

Структура программы учебного предмета

1. Пояснительная записка:

- Характеристика учебного предмета, его место и роль в образовательном процессе;
- Срок реализации учебного предмета;
- Объем учебного времени предусмотренный учебным планом образовательного учреждения на реализацию учебного предмета;
- Сведения о затратах учебного времени и графике промежуточной аттестации;
- Форма проведения учебных аудиторных занятий;
- Цель и задачи учебного предмета;
- Обоснование структуры программы учебного предмета;
- Методы обучения;
- Описание материально-технических условий реализации учебного предмета;

2. Содержание учебного предмета:

- Учебно-тематический план;
- Годовые требования. Содержание разделов и тем;

3. Требования к уровню подготовки обучающихся

4. Формы и методы контроля, система оценок:

- Аттестация: цели, виды, форма, содержание;
- Критерии оценки;

5. Методическое обеспечение учебного процесса:

- Методические рекомендации преподавателям;
- Рекомендации по организации самостоятельной работы обучающихся;

6. Список литературы и средств обучения

7. Список методической литературы:

- Список учебной литературы.
- Средства обучения.

Программы учебных предметов являются неотъемлемой частью программы «Музыкальный фольклор».

**5.1.ПРОГРАММА ПО УЧЕБНОМУ ПРЕДМЕТУ
ПО.01.УП.01.
«ФОЛЬКЛОРНЫЙ АНСАМБЛЬ»**

**Предметная область
ПО.01. МУЗЫКАЛЬНОЕ ИСПОЛНИТЕЛЬСТВО**

Разработчик:

Виноградова Е.А., преподаватель структурного подразделения «Детской школы искусств №19»Ю, 2019 год

Структура программы учебного предмета

I. Пояснительная записка

- Характеристика учебного предмета, его место и роль в образовательном процессе;
- Срок реализации учебного предмета;
- Объем учебного времени, предусмотренный учебным планом образовательного учреждения на реализацию учебного предмета;
- Форма проведения учебных аудиторных занятий;
- Цель и задачи учебного предмета;
- Обоснование структуры программы учебного предмета;
- Методы обучения;
- Описание материально-технических условий реализации учебного предмета;

II. Содержание учебного предмета

- Сведения о затратах учебного времени;
- Календарно-тематические планы по годам обучения (классам);

III. Требования к уровню подготовки обучающихся

IV. Формы и методы контроля, система оценок

- Аттестация: цели, виды, форма, содержание;
- Критерии оценки;
- Контрольные требования на разных этапах обучения;

V. Методическое обеспечение учебного процесса

- Методические рекомендации педагогическим работникам;
- Рекомендации по организации самостоятельной работы обучающихся;

VI. Списки рекомендуемой методической и нотной литературы, аудио и видеоматериалов

- Список рекомендуемой методической литературы;
- Список рекомендуемой нотной литературы;
- Список рекомендуемых аудио и видеоматериалов.

I. Пояснительная записка

1. Характеристика учебного предмета, его место и роль в образовательном процессе

Программа учебного предмета «Фольклорный ансамбль» разработана на основе федеральных государственных требований к дополнительной предпрофессиональной программе в области музыкального искусства «Музыкальный фольклор».

Предмет «Фольклорный ансамбль» направлен на получение учащимися специальных знаний о многообразных исполнительских формах бытования народной песни и принципах ее воспроизведения.

Предлагаемая программа ориентирована на изучение, практическое освоение и собирание песенно-музыкального, танцевального и обрядового фольклора России.

Программа по данному предмету является частью комплекса предметов предпрофессиональной программы в области музыкального искусства «Музыкальный фольклор» и находится в непосредственной связи с такими предметами как: «Народное музыкальное творчество», «Сольное народное пение», «Сольфеджио», «Музыкальная литература».

Программа разработана с учетом обеспечения преемственности дополнительной предпрофессиональной программы в области музыкального искусства «Музыкальный фольклор» и основных профессиональных образовательных программ среднего профессионального и высшего профессионального образования в области музыкального искусства, а также с учетом сохранения единства образовательного пространства Российской Федерации в сфере культуры и искусства в условиях многообразия образовательных систем, типов и видов образовательных учреждений.

Программа может послужить задачам возрождения фольклорного творчества как одной из важных составляющих национальной художественной культуры.

Отдавая должное академическому способу обучения на классических образцах авторского искусства, необходимо помнить, что основой формирования личности, ее эстетических потребностей является гармоничное освоение, начиная с самого юного возраста, художественных ценностей традиционной национальной культуры своего народа, народов других стран, профессиональных произведений искусства, часто опирающихся на фундаментальные элементы традиционной культуры.

2. Срок реализации учебного предмета «Фольклорный ансамбль» для детей, поступивших в образовательное учреждение в первый класс в возрасте с шести лет шести месяцев до девяти лет, составляет 8 лет.

Срок освоения дополнительной предпрофессиональной программы в области музыкального искусства «Музыкальный фольклор» для детей, не закончивших освоение образовательной программы основного общего образования или среднего (полного) общего образования и планирующих поступление в образовательные учреждения, реализующие основные профессиональные образовательные программы в области музыкального искусства, может быть увеличен на один год.

3. Объем учебного времени, предусмотренный учебным планом образовательного учреждения на реализацию учебного предмета «Фольклорный ансамбль»:

Таблица 1

Срок обучения	8 лет	9 лет
Максимальная учебная нагрузка (в часах)	1546	1777
Количество часов на аудиторные занятия	1184	1349
Количество часов на внеаудиторную (самостоятельную) работу	362	428

4. Форма проведения учебных аудиторных занятий

Реализация учебного плана по предмету «Фольклорный ансамбль» может проводиться в форме групповых занятий (численностью от 11 человек) или мелкогрупповых занятий (численностью от 4 до 10 человек).

Примеры возможных форм проведения занятий по предмету «Фольклорный ансамбль» (с учетом введения в вариативную часть предмета «Сольное народное пение»):

Таблица 2

Классы (годы обучения)	Формы проведения занятий		Примечания
	Мелкогрупповые/ групповые	Индивидуальные занятия	
Начальные классы (1-2)	Ансамбль		В зависимости от количества обучающихся возможно перераспределение ансамблевых групп.
Средние классы (3-5)	Ансамбль	Сольное народное пение	
Старшие классы (6-9)	Ансамбль, сводное занятие ¹	Сольное народное пение	
1-9 классы	Смешанный ансамбль		

Такая форма обеспечивает личностно-ориентированный подход в обучении, даёт возможность более точно определить перспективы развития каждого ребёнка, в том числе и профессиональные перспективы обучающегося.

Индивидуальная форма занятий позволяет средствами вокального искусства раскрыть творческую индивидуальность каждого учащегося. Занятия по постановке голоса на уроках «Сольное народное пение» позволят преподавателю лучше узнать ученика, его вокальные возможности (тембр, диапазон, интенсивность голоса), музыкальные способности, эмоционально-психологические особенности.

5. Цель и задачи учебного предмета «Фольклорный ансамбль»

Цель: развитие музыкально-творческих способностей учащегося на основе приобретенных им знаний, умений и навыков в области музыкального фольклора, а также выявление наиболее способных учащихся и их дальнейшая подготовка к продолжению музыкального образования в профессиональных учебных заведениях среднего профессионального образования по профилю предмета.

¹Для учащихся 5-9 классов на занятия по предмету «Фольклорный ансамбль» предусмотрены 5 часов в неделю, из них 2 часа можно использовать на групповые занятия, один час – на сводное занятия групп, которое может быть использовано на постановочную работу, формирование сценических навыков и т.п.

Задачи:

развитие мотивации к познанию народных традиций и овладению специфическими чертами народной музыки;

получение учащимися необходимых знаний об аутентичных народных традициях и песенной культуре;

создание условий для передачи знаний и представлений о разнообразных жанрах музыкально-поэтического творчества (вокальном, инструментальном, литературном, танцевальном и др.);

развитие у обучающихся музыкальных способностей (слуха, чувства ритма, музыкальной памяти);

обучение вокально-певческим навыкам, присущим народной манере исполнения, а также навыкам импровизации;

освоение учащимися навыков и умений ансамблевого и сольного пения;

развитие художественных способностей учащихся до уровня, необходимого для дальнейшего обучения в профессиональных образовательных учреждениях культуры и искусства.

6. Обоснование структуры учебного предмета «Фольклорный ансамбль»

Обоснованием структуры программы являются ФГТ, отражающие все аспекты работы преподавателя с учеником.

Программа содержит следующие разделы:

- сведения о затратах учебного времени, предусмотренного на освоение учебного предмета;
- распределение учебного материала по годам обучения;
- описание дидактических единиц учебного предмета;
- требования к уровню подготовки обучающихся;
- формы и методы контроля, система оценок;
- методическое обеспечение учебного процесса.

В соответствии с данными направлениями строится основной раздел программы «Содержание учебного предмета».

7. Методы обучения

Для достижения поставленной цели и реализации задач предмета используются следующие методы обучения:

- словесный (рассказ, беседа, объяснение);
- наглядный (наблюдение, демонстрация);
- практический (упражнения воспроизводящие и творческие).

Методика работы с фольклорным ансамблем, предложенная в программе, универсальна и может работать на любом локальном стиле традиционной культуры. Она включает в себя конкретные формы разнообразной практики, которые позволяют в полном объёме комплексно изучить традиционную культуру любой этнографической местности, реализовать методику музыкально-эстетического воспитания детей посредством фольклора. Содержание уроков основано на изучении традиционного фольклора.

8. Описание материально-технических условий для реализации учебного предмета

Минимально необходимый для реализации в рамках образовательной программы «Музыкальный фольклор» учебного предмета «Фольклорный ансамбль» перечень аудиторий, специализированных кабинетов и материально-технического обеспечения включает в себя:

- учебные аудитории для групповых, мелкогрупповых и индивидуальных занятий, концертный зал с роялем/фортепиано;
- звукотехническое оборудование (проигрыватель пластинок и компакт дисков, магнитофон, видеоманитофон, персональный компьютер);
- библиотеку и помещения для работы со специализированными материалами (фонотеку, видеотеку, фильмотеку, просмотровый видеозал/класс).

II. Содержание учебного предмета

1. Сведения о затратах учебного времени, предусмотренного на освоение учебного предмета «Фольклорный ансамбль», на максимальную, самостоятельную нагрузку обучающихся и аудиторные занятия:

Таблица 3

Срок обучения – 8 (9) лет

Класс	Распределение по годам обучения								
	1	2	3	4	5	6	7	8	9
Продолжительность учебных занятий (в неделях)	32	33	33	33	33	33	33	33	33
Количество часов на аудиторные занятия (в неделю)	4	4	4	4	5	5	5	5	5
Общее количество часов на аудиторные занятия по годам	128	132	132	132	165	165	165	165	165
Количество часов на внеаудиторные занятия (в неделю)	1	1	1	1	1	2	2	2	2
Общее количество внеаудиторных/самостоятельных занятий по годам	32	33	33	33	33	66	66	66	66
Максимальное количество учебных занятий в год	160	165	165	165	198	231	231	231	231

Учебный материал распределяется по годам обучения – классам. Каждый класс имеет свои дидактические задачи и объем времени, предусмотренный для освоения учебного материала.

Виды аудиторных учебных занятий по предмету «Фольклорный ансамбль»:

- вокально-хоровые занятия;
- освоение основ народной хореографии;
- освоение приёмов игры на этнографических инструментах;
- постановка концертных номеров и фольклорных композиций;
- аудио/видео демонстрация записей подлинных исполнителей народных песен и др.

2. Требования по годам обучения

Процесс изучения предмета «Фольклорный ансамбль» делится на 3 этапа обучения: подготовительный, начальный и основной. Это позволяет распределять

учебный материал на весь период обучения соответственно возрастным возможностям учащихся.

Таблица 4

Этапы обучения	Возраст	Срок реализации	Задачи
Подготовительный (1 класс)	6-8 лет	1 год	Знакомство с допесенными формами, с детским, игровым и материнским фольклором
Начальный (2-4 классы)	9-12 лет	3 года	Развитие полученных в 1-м классе умений, навыков и знаний. Знакомство с календарными жанрами, хороводными, шуточными и плясовыми песнями.
Основной (5-8/9 классы)	13-15 лет	4 года	Комплексное освоение традиционной музыкальной культуры. Знакомство с календарными и семейно-бытовыми обрядами и приуроченными к ним песнями. Освоение областных особенностей песенного творчества России.

Календарно-тематические планы по годам обучения (классам)

Календарно-тематические планы по годам обучения отражают последовательность изучения разделов и тем программы с указанием распределения учебных часов по разделам и темам учебного предмета.

В репертуар предмета «Фольклорный ансамбль» включаются произведения народной песенной традиции различных жанров:

- песни календарных праздников (колядки, подблюдные, масленичные, веснянки, волочебные, троичские, жнивные, осенние);
- песни свадебного обряда (величальные, корильные, плясовые, лирические, плачи);

- материнский фольклор (колыбельные, пестушки, потешки, прибаутки, сказки);
- музыкальные игры;
- хороводы;
- пляски;
- лирические протяжные песни;
- эпические песни (былины, исторические песни, духовные стихи, баллады).

1 класс

№ п/п	Тема	Количество часов
1.	Основы вокально-хоровой работы: певческая установка, навыки пения стоя и сидя. Постановка дыхания (дыхание перед началом пения, одновременный вдох и начало пения, задержка дыхания перед началом пения). Различный характер дыхания перед началом пения в зависимости от характера исполняемой песни. Смена дыхания в процессе пения, развитие навыков цепного дыхания. Выработка естественного и свободного звука, отсутствие форсирования звука. Способы формирования гласных в различных регистрах. Развитие дикционных навыков, взаимоотношение гласных и согласных в пении. Развитие подвижности артикуляционного аппарата за счёт активизации губ и языка. Развитие диапазона и интонационных навыков. Развитие ансамблевых навыков, выработка активного унисона, ритмической устойчивости и динамической ровности в произнесение текста. В вокально-хоровой работе может быть использован следующий музыкальный материал: фрагменты из простейших народных песен, имитация зовов животных, специальные упражнения.	20
2.	Малые фольклорные формы устной традиции: игры и считалки, дразнилки, страшилки, загадки, скороговорки	8
3.	Музыкальные фольклорные игры (круговые формы)	16
4.	Прибаутки и потешки в одноголосном изложении и в сопровождении музыкального инструмента (балалайка, гармонь).	16

5.	Сказки с элементами музицирования (простейшие попевки – характеристики героев, инструментальное сопровождение).	16
6.	Игровые хороводы в одноголосном изложении и в сопровождении музыкального инструмента (балалайка, гармонь)	20
7.	Колыбельные в одноголосном изложении	8
8.	Частушки, небылицы в одноголосном изложении и сопровождении музыкального инструмента (балалайка, гармонь)	16
9.	Игра на ударных инструментах (ложки, трещотки, шаркунок).	8
	Всего:	128

2 класс

№ п/п	Тема	Количество часов
1.	Вокально-хоровая работа. Развитие диапазона, интонационные упражнения, постановка дыхания, освоение народной манеры пения.	16
2.	Игры/музыкальные игры (повторение пройденных и разучивание новых образцов).	8
3.	Материнский фольклор - пестушки, потешки, прибаутки в одноголосном изложении без сопровождения.	16
4.	Материнский фольклор – колыбельные в одноголосном изложении с элементами обыгрывания	4
5.	Частушки и небылицы в одно-двухголосном изложении (терцовая втора)	8
6.	Исполнение сказок и музыкальных сказок с элементами хореографии и распределением по ролям персонажей	8
7.	Хороводные и плясовые песни в одно-двухголосном изложении (терцовая втора) с элементами народной хореографии и музыкальным сопровождением	16
8.	Зимние календарные песни, колядки в одноголосном изложении, с распределением по ролям персонажей	16
9.	Масленичный цикл: песни встречи и проводов Масленицы, масленичные частушки и игровые песни. Одно-двухголосное изложение (бурдонное многоголосие)	16

10.	Весенние заклички в одноголосном изложении	16
11.	Игра на ударных и духовых (свирели, окарины) народных инструментах.	8
	Всего:	132

3 класс

№ п/п	Тема	Количество часов
1.	Вокально-хоровая работа. Развитие диапазона, интонационные упражнения, постановка дыхания, освоение народной манеры пения	16
2.	Музыкальные игры (повторение пройденных и разучивание новых образцов)	8
3.	Музыкальные сказки с распределением по ролям персонажей и театрализованной постановкой	8
4.	Хороводные и хороводно-игровые песни в двухголосном изложении без сопровождения, с хореографическими элементами	16
5.	Шуточные и плясовые песни в двухголосном изложении без сопровождения, с хореографическими элементами	16
6.	Частушки, шуточные припевки, небылицы в двухголосном изложении с сопровождением и а cappella, с элементами движения	8
7.	Песни святочного периода – колядки, подблюдные, христославия, святочные хороводы в двухголосном изложении без сопровождения	16
8.	Масленичный обряд - Проводы Масленицы. Песни, частушки, прибаутки и пляски. Театрализованная постановка	16
9.	Весенние заклички и хороводы в одно-двухголосном изложении без сопровождения, с элементами хореографии	16
10.	Освоение импровизационных приёмов на материале пройденных жанров народной песни	4
11.	Игра на народных музыкальных инструментах. Ударные («дрова»), духовые (кугиклы и калюки), струнные (балалайка)	8
	Всего:	132

4 класс

№ п/п	Тема	Количество часов
-------	------	------------------

1.	Вокально-хоровая работа. Развитие диапазона, интонационные упражнения, постановка дыхания, освоение народной манеры пения. Работа над навыками двух- и трёхголосного исполнения	16
2.	Загадки и дразнилки, музыкальные игры (повторение пройденных и разучивание новых образцов)	8
3.	Частушки, небылицы, шуточные припевки в двух- и трёхголосном изложении с сопровождением	8
4.	Хороводные и хороводно-игровые песни в двух- и трёхголосном изложении без сопровождения, с постановкой танца. Освоение простого и переменного шага	16
5.	Плясовые и шуточные песни в двух- и трёхголосном изложении без сопровождения, с постановкой танца	16
6.	Святочные календарные песни (колядки, таусеньки, щедровки). Постановка обряда колядования	16
7.	Весенние календарные песни: весенние заклички в гетерофонном изложении без сопровождения; приуроченные хороводы	16
8.	Песни праздников осеннего календаря (Новолетие, Кузьминки)	16
9.	Скоморошины в двух- и трёхголосном изложении	8
10.	Солдатские строевые песни в двух- и трёхголосном изложении с постановкой движения	4
11.	Освоение импровизационных приёмов на материале пройденных жанров народной песни	4
12.	Игра на народных музыкальных инструментах. Ударные (ложки, трещотки, шаркунок, «дрова»), духовые (свирели, окарины, кугиклы и калюки), струнные (балалайка). Освоение исполнения в составе малых ансамблей (2-3 человека)	4
Всего:		132

5 класс

№ п/п	Тема	Количество часов
1.	Вокально-хоровая работа. Развитие диапазона, интонационные упражнения, постановка дыхания, освоение народной манеры пения. Работа над навыками двух- и трёхголосного исполнения. Диалектные особенности песенного материала	20
2.	Музыкальные игры (повторение пройденных и	10

	разучивание новых образцов)	
3.	Хороводные и хороводные игровые песни в многоголосном изложении без сопровождения. Освоение областных особенностей хороводного шага («в две ноги», «в три ноги», «дробление», «пересек»)	20
4.	Шуточные и плясовые песни в многоголосном изложении без сопровождения. Постановка танцев	20
5.	Песни и обряды святочного периода (колядки, Христославия, подблюдные, колядования, ряженые). Постановка святочного обряда	20
6.	Частушки, шуточные припевки и небылицы без сопровождения (с аккомпанементом участников ансамбля)	20
7.	Исторические и солдатские строевые песни в двух- и трёхголосном изложении, без сопровождения и в сопровождении духовых и ударных инструментов	15
8.	Песни свадебного обряда. Величальные и корильные песни в двух- и трёхголосном изложении	10
9.	Знакомство с эпическими жанрами – былины и старины	10
10.	Парные танцы – кадрили, полька, краковяк	5
11.	Освоение импровизационных приёмов на материале пройденных жанров народной песни	10
12.	Игра на струнных народных музыкальных инструментах (балалайка). Освоение аккомпанеента	5
	Всего:	165

6 класс

№ п/п	Тема	Количество часов
1.	Вокально-хоровая работа. Развитие диапазона, интонационные упражнения, постановка дыхания, освоение народной манеры пения. Работа над навыками двух и трёхголосного исполнения. Диалектные особенности песенного материала	20
2.	Музыкальные игры (повторение пройденных и разучивание новых образцов). Вечорашные игры	10
3.	Хороводные и хороводные игровые песни в трёх- и четырёхголосном изложении без сопровождения и в сопровождении этнографических инструментов. Постановка танцев	10
4.	Плясовые и шуточные песни в трёх- и	10

	четырёхголосном изложении без сопровождения и в сопровождении этнографических инструментов. Постановка танцев	
5.	Песни свадебного обряда – величальные, корильные, лирические песни девичника. Причитания невесты	20
6.	Традиции Рождества и Крещения, приуроченные к ним песни	15
7.	Постовые и Пасхальные духовные стихи а cappella	15
8.	Троицкие хороводы, кумицкие песни. Постановка обряда «Зелёные святки»	10
9.	Протяжные лирические песни. 2-4-голосные партитуры (гетерофония и гомофонно-гармонический склад), сольный запев и хоровой подхват, без сопровождения	20
10.	Вечорошные песни и кадрили, областные особенности танцев	15
11.	Освоение импровизационных приёмов на материале пройденных жанров народной песни	10
12.	Игра на духовых народных инструментах (жалейка, брёлка). Освоение навыков ансамблевого аккомпанемента	10
	Всего:	165

7 класс

№ п/п	Тема	Количество часов
1.	Вокально-хоровая работа. Развитие диапазона, интонационные упражнения, постановка дыхания, освоение народной манеры пения. Работа над навыками двух- и трёхголосного исполнения. Диалектные особенности песенного материала. Освоение областных стилевых особенностей манеры пения.	20
2.	Музыкальные игры (повторение пройденных и разучивание новых образцов). Вечорошные и поцелуйные игры	10
3.	Хороводные и плясовые песни в одноголосном изложении и сопровождение музыкального инструмента (балалайка, гармонь)	20
4.	Частушки и небылицы песни в одноголосном изложении и сопровождение музыкального инструмента (балалайка, гармонь)	10
5.	Протяжные лирические песни. 2-4-голосные партитуры (гетерофония и гомофонно-	20

	гармонический склад), сольный запев и хоровой подхват, без сопровождения, областные стилевые особенности манеры пения	
6.	Исторические и строевые походные песни, баллады. Трёх- и четырёхголосные партитуры	15
7.	Песни летнего земледельческого календаря. Купальские, жнивные песни.	15
8.	Свадебные песни (песни девичника, величальные и корильные, песни свадебного поезда и пира) и элементы свадебной игры. Постановка фольклорной композиции «Кукольная свадьба»	30
9.	Волочebные песни и духовные стихи. Трёх- и четырёхголосные партитуры, областные особенности манеры пения	10
10.	Освоение импровизационных приёмов на материале пройденных жанров народной песни	5
11.	Ансамблевое исполнение наигрышей на изученных инструментах. Освоение навыков ансамблевого аккомпанемента	10
	Всего:	132

8 класс

№ п/п	Тема	Количество часов
1.	Вокально-хоровая работа. Развитие диапазона, интонационные упражнения, постановка дыхания, освоение народной манеры пения. Работа над навыками двух- и трёхголосного исполнения. Дialectные особенности песенного материала. Освоение локальных стилевых особенностей манеры пения	20
2.	Музыкальные игры в многоголосном хоровом изложении	5
3.	Хороводные и плясовые песни в многоголосном хоровом изложении, постановка танца с учётом областных хореографических особенностей	10
4.	Традиционный вертеп. Постановка Рождественского спектакля, Рождественские духовные песнопения, Христославия, колядки. Обучение работе с вертепными куклами	20
5.	Изучение песен, частушек и танцев масленичной недели, традиций гостевания, катаний и уличных забав на Масленицу. Постановка «Масленичного обряда»	20

6.	Лирические, величальные, повивальные, шуточные и плясовые песни свадебного цикла. Театрализованная постановка «Свадебного обряда»	20
7.	Исторические и строевые походные песни в двух- и трёхголосном изложении, без сопровождения и в сопровождении ударных инструментов	10
8.	Зелёные святки. Календарный обряд с исполнением Троицких, семицких и русальных песен, Троицких хороводов с движением	20
9.	Духовные стихи в двух- и трёхголосном изложении, без сопровождения	5
10.	Протяжные лирические песни в двух- и трёхголосном изложении, с учётом областных особенностей песенного стиля	20
11.	Освоение импровизационных приёмов на материале пройденных жанров народной песни	5
12.	Знакомство с клавишно-духовыми (тульская, елецкая, саратовская гармонь), духовыми (рожок), струнными (скрипка, гудок, колёсная лира), ударными (пастушья барабанка) инструментами. Освоение навыков ансамблевого аккомпанемента	10
	Всего:	165

9 класс

№ п/п	Тема	Количество часов
1.	Вокально-хоровая работа. Развитие диапазона, интонационные упражнения, постановка дыхания, освоение народной манеры пения. Работа над навыками трёх- и четырехголосного исполнения. Совершенствование исполнения диалектных и локальных стилевых особенностей песенного материала	20
2.	Музыкальные игры в многоголосном хоровом изложении, игры, входящие в календарные и семейно-бытовые обряды	5
3.	Хороводные песни в многоголосном хоровом изложении, постановка танца с учётом областных хореографических особенностей. Усть-Цилёмская горка, «Вождение стрелы», Брянский хоровод «Заплетися плетень» и т.п.	20
4.	Плясовые песни в многоголосном хоровом изложении, постановка танца с учётом областных хореографических особенностей. Курская «Тимоня»,	20

	северное «Ланце», уральская «Барабушка», областные разновидности кадрилей, особенности мужской казачьей пляски и т.п.	
5.	Традиции осеннего календаря и приуроченные песни. Постановка осенних обрядов «Последнего снопа», «Похорон мух», «Капустных посиделок»	20
6.	Протяжные лирические песни в трёх- и четырёхголосном изложении, с учётом областных особенностей песенного стиля	20
7.	Исторические песни «внешней» (военные победы и подвиги полководцев) и «внутренней» (бунтарские) политики в трёх- и четырёхголосном изложении	10
8.	Строевые походные и рекрутские песни без сопровождения и в сопровождении ударных инструментов	5
9.	Духовные стихи и притчи, традиционные православные песнопения в народных распевах	10
10.	Обряды и традиции летнего календаря. Купальские, Петровские, покосные и жнивные песни. Постановка Ивана-Купальского обряда	20
11.	Совершенствование навыков импровизации на материале пройденных жанров народной песни	5
12.	Совершенствование игры на клавишно-духовых (тульская, елецкая, саратовская гармонь), духовых (рожок, жалейка, брёлка), струнных (скрипка, гудок, колёсная лира), ударных (пастушья барабанка, бубен, шаркунок) инструментах. Совершенствование навыков ансамблевого исполнения и аккомпанемента	10
	Всего:	165

III. Требования к уровню подготовки обучающихся

Результат освоения программы «Фольклорный ансамбль» направлен на приобретение обучающимися следующих знаний, умений и навыков:

- знание начальных основ песенного фольклорного искусства, а также особенностей оформления нотации народной песни;
- знание характерных особенностей народного пения, вокально-хоровых жанров и основных стилистических направлений ансамблевого исполнительства, художественно-исполнительских возможностей вокального коллектива;

- знание музыкальной терминологии;
- умение грамотно исполнять музыкальные произведения как сольно, так и в составах фольклорных коллективов;
- умение самостоятельно разучивать вокальные партии;
- умение сценического воплощения народной песни, народных обрядов и других этнокультурных форм бытования фольклорных традиций, в том числе исполнения театрализованных фольклорных композиций;
- навыки фольклорной импровизации сольно и в ансамбле;
- практические навыки исполнения народно-песенного репертуара;
- навыки владения различными манерами пения;
- навыки аккомпанирования голосу в процессе работы, а также в концертном исполнении вокальных произведений различных жанров;
- навыки публичных выступлений.

IV. Формы и методы контроля, система оценок

1. Аттестация: цели, виды, форма, содержание

Основными принципами проведения и организации всех видов контроля успеваемости являются: систематичность, учёт индивидуальных особенностей обучаемого и коллегиальность.

Текущий контроль направлен на поддержание учебной дисциплины, выявление отношения к предмету, на ответственную организацию домашних занятий, имеет воспитательные цели, может носить стимулирующий характер. Текущий контроль осуществляется регулярно преподавателем, оценки выставляются в журнал и дневник учащегося.

На основании результатов текущего контроля выводятся четверные оценки.

Особой формой текущего контроля является контрольный урок, который проводится преподавателем, ведущим предмет без присутствия комиссии.

Промежуточная аттестация обеспечивает оперативное управление учебной деятельностью обучающегося, ее корректировку и проводится с целью определения:

- качества реализации образовательного процесса;

- качества теоретической и практической подготовки по учебному предмету;

- уровня умений и навыков, сформированных у обучающегося на определенном этапе обучения.

Формы аттестации - контрольный урок, зачёт, экзамен. В случае, если по предмету «Фольклорный ансамбль» промежуточная аттестация проходит в форме академических концертов, они могут быть приравнены к зачетам или контрольным урокам.

Виды промежуточной аттестации: академические концерты, исполнение концертных программ, прослушивания, творческие просмотры, творческие показы, театрализованные выступления.

Итоговая аттестация может проводиться в виде концерта (театрализованного выступления), исполнения концертных программ, творческого показа.

Контрольные требования на разных этапах обучения:

Таблица 5

Вид аттестации	Форма аттестации	График проведения аттестации (по полугодиям)	Материал к аттестации
Текущая аттестация	Контрольные уроки	1, 3, 5, 7, 9, 11, 13, 15	Песенный материал (согласно календарно-тематическим планам)
Промежуточная аттестация	Академические концерты, зачеты, творческие смотры, прослушивания	2, 4, 6, 8, 10, 12, 14	Песенный материал (согласно календарно-тематическим планам)
Итоговая аттестация	Экзамен в форме концертного выступления	16 (при 8-летнем сроке обучения) или 18 полугодие (при 9-летнем сроке обучения)	Песенный материал

2. Критерии оценки

Для аттестации обучающихся создаются фонды оценочных средств, которые включают в себя методы контроля, контрольные задания, позволяющие оценить приобретенные знания, умения и навыки.

Фонды оценочных средств призваны обеспечивать оценку качества приобретенных знаний, умений и навыков.

Контрольные задания в рамках текущих аттестаций могут включать в себя индивидуальную сдачу отдельных песен или партий, индивидуальный показ других форм работ (элементы хореографии, игра на этнографических инструментах).

Методы контроля в промежуточных и итоговой аттестации должны быть направлены на оценку сформированных навыков сценического выступления, ансамблевого взаимодействия.

Критерии оценки качества исполнения

Критериями оценки качества исполнения могут являться:

- точное знание слов песни;
- точное знание партии;
- стремление к соответствующей стилю манере пения;
- стремление к соблюдению диалектных особенностей;
- эмоциональность исполнения;
- соответствие художественному образу песни.

По итогам исполнения программы на зачете, академическом прослушивании или экзамене выставляется оценка по пятибалльной шкале:

Таблица 6

Оценка	Критерии оценивания выступления
5 («отлично»)	Выступление участников ансамбля может быть названо концертным. Яркое, экспрессивное выступление, блестящая, отточенная вокальная техника, безупречные стилевые признаки, ансамблевая стройность, выразительность и убедительность артистического облика в целом
4 («хорошо»)	Хорошее, крепкое исполнение, с ясным художественно-музыкальным намерением, но имеется некоторое

	количество погрешностей, в том числе вокальных, стилизованных и ансамблевых
3 («удовлетворительно»)	Слабое выступление. Текст исполнен неточно. Удовлетворительные музыкальные и технические данные, но очевидны серьёзные недостатки звуковедения, вялость или закрепоженность артикуляционного аппарата. Недостаточность художественного мышления и отсутствие должного слухового контроля. Ансамблевое взаимодействие на низком уровне
2 («неудовлетворительно»)	Очень слабое исполнение, без стремления петь выразительно. Текст исполнен, но с большим количеством разного рода ошибок. Отсутствует ансамблевое взаимодействие

В связи с возрастными особенностями аттестуемых в 1-4 классах система оценки может быть скорректирована в сторону упрощения.

Согласно ФГТ, данная система оценки качества исполнения является основной. В зависимости от сложившихся традиций того или иного учебного заведения она может быть отредактирована/дополнена системой «+» и «-», что даст возможность более конкретно отметить выступление учащегося.

V. Методическое обеспечение учебного процесса

1. Методические рекомендации педагогическим работникам

Основная форма учебной и воспитательной работы – урок, обычно включающий в себя проверку выполненного задания, совместную работу педагога и учащихся над песней, рекомендации педагога относительно способов самостоятельной работы участников ансамбля. Урок может иметь различную форму:

- работа над вокальным и артикуляционным аппаратом;
- постановка дыхания;
- разбор музыкального материала по партиям;
- работа над партитурой;
- постановка концертных номеров и т.п.

Работа в классе, как правило, сочетает словесное объяснение с вокальным показом необходимых фрагментов музыкального текста, а также прослушиванием первоисточников.

Важнейшие педагогические **принципы постепенности и последовательности** в изучении материала требуют от преподавателя применения различных подходов к учащимся, исходящих из оценки их интеллектуальных, физических, музыкальных и эмоциональных данных, а также уровня подготовки.

На репетициях фольклорного ансамбля и на индивидуальных занятиях, входящих в вариативную часть курса, преподавателем должен решаться целый ряд задач:

- формирование вокально-исполнительского аппарата учащегося;
- воспитание звуковой культуры, выразительности, красоты и певучести звучания;
- овладение различными певческими стилями;
- работа над важнейшими средствами музыкально-художественного исполнения (точность прочтения музыкального текста, выразительность интонации, ритмическая четкость, соблюдение динамики, фразировки, диалекта, особенностей формообразования).

Правильная организация учебного процесса, успешное и всестороннее развитие музыкально-исполнительских данных учащихся зависят непосредственно от того, насколько тщательно спланирована работа в целом, глубоко продуман выбор репертуара.

2. Рекомендации по организации самостоятельной работы обучающихся

Особенности работы с фольклорным ансамблем, предусмотренные данной программой, заключаются в подробном изучении подлинных народных традиций. Освоение материала в первую очередь должно идти через обращение к первоисточникам (аудио прослушивание, видеопросмотр, непосредственный контакт с носителями традиции). Важны также навыки работы с нотными и текстовыми расшифровками песенного материала.

Самая главная задача для участников процесса - научиться петь не строго заученными партиями, а создавать свою, каждый раз новую версию исполняемой песни в стилевых рамках заданного материала. Необходимо научиться музыкально-поэтической, а также комплексной импровизации, в рамках жанровых и стилистических особенностей песенного образца.

Значительное место в освоении программы занимает работа над изучением диалекта того или иного певческого стиля, поскольку диалект влияет на формирование певческой и тембральной позиции.

Музыкальный фольклор, как синкретический вид искусства, предполагает одновременное овладение певческим, инструментальным, хореографическим и драматическим исполнительством. Такой подход позволит обучающимся по данной программе качественно усвоить пройденный материал, овладеть необходимыми певческими и исполнительскими навыками и принимать активное участие в творческой деятельности коллектива.

VI. Списки рекомендуемой методической и нотной литературы, аудио и видеоматериалов

Список рекомендуемой методической литературы

1. Алексеев А. Русский календарно-обрядовый фольклор Сибири и Дальнего Востока. Новосибирск, «Наука», Сибирское предприятие РАН, Серия книг «Памятники фольклора народов Сибири и Дальнего Востока»
2. Ананичева Т. Песенные традиции Поволжья. М., «Музыка», 1991
3. Вендина Т.И., Попов И.А. Атлас русских народных говоров, 2004
4. Карачаров И.Н. Песенные традиции бассейна реки Пселл. Белгород, «Крестьянское дело», 2004
5. Костюмы Курской губернии Курск, 2008
6. Красовская Ю.Е. Человек и песня. Библиотечка «В помощь художественной самодеятельности» № 14. М., «Советский композитор», 1989
7. Куприянова Л.Л. Русский фольклор, учебник (1-4 классы), «Мнемозина», 2002
8. Колотыгина И.А. Песни Ставропольского края. Исторический очерк // Музыкальный фольклор. Труды ГМПИ им. Гнесиных. Вып. 15. – М., 1974. – С. 65 - 78

- | | |
|-------------------|--|
| 9. Мельник Е. | Варженские певичцы и их песни. М., «Советский композитор», 1986 |
| 10.Новицкая М.Ю. | От осени до осени. Хрестоматия. Издание центра Планетариум. М., 1994 |
| 11.Прокопец О.Н. | Традиционная культура Тульского края. М., 1998 |
| 12.Руднева А.В. | Курские танки и карагоды. М.,1975 |
| 13.Рудиченко Т.С. | Донская казачья песня в историческом развитии. Ростов, 2004 |
| 14.Толстая С.М. | Полесский народный календарь. М., «Индрик», 2005 |

Список рекомендуемой нотной литературы

- | | |
|---------------------------|--|
| 1. Анисимова А.П. | Песни и сказки Пензенской области Пенза,1953 |
| 2. Бондарева Н. | Русские народные песни Алтайского края. М., 1995 |
| 3. Ведерникова Н.М. | Фольклор Калужской губернии. ООО Издательство «Родник», 1998 |
| 4. Веретенников И.И. | Южнорусские карагоды. Белгород, «Везелица»,1993 |
| 5. Власов А.Н. | «А в Усть-Цильме поют». Сборник. Издательство «ИнКа»,1992 |
| 6. Гилярова Н.Н. | Музыкальный фольклор Рязанской области. 2-е издание. - Рязань: ОНМЦ, 1994 |
| 7. Гилярова Н.Н. | Новогодние поздравительные песни Рязанской области. М., 1985 |
| 8. Дорофеев Н.И. | Русские народные песни Забайкалья. Семейский распев. «Советский композитор», 1989 |
| 9. Ефименкова Б.Б. | Северная причеть. М., «Советский композитор», 1980 |
| 10.Мехнецов А.М. | Лирические песни Томского Приобья. Л., «Советский композитор», 1986 |
| 11.Мехнецов А.М. | Хороводные песни, записанные в Томской области. Л. «Советский композитор». 1973 |
| 12.Померанцева Э.В. | Фольклор Ярославской области. Ярославское издательство,1958 |
| 13.Потанина Р.П. | Обрядовые песни русской свадьбы Сибири. Новосибирск, «Наука», 1981 |
| 14.Рубцов Ф.А. | Русские народные песни Смоленской области в записях 1930-1940-х годов. Ленинград. Всесоюзное издательство «Советский композитор», 1991 |
| 15.Савельева Н.М. | Календарные и свадебные песни села Верещаки Брянской области. Сборник. Брянск, 1993 |
| 16.Савельева Н.М. | Сумские песни. М., МГК им. Чайковского, 1995 |
| 17.Тархова А., Мальков Н. | Песни села Канаевки. Пенза, 2006 |

- | | |
|----------------------|---|
| 18. Терентьева Л.А. | Народные песни Куйбышевской области.
Куйбышевский государственный институт
культуры, 1983 |
| 19. Фёдоров А.И. | Хороводные и игровые песни Сибири.
Новосибирск, «Наука», 1985 |
| 20. Христиансен Л.Л. | Уральские народные песни. |
| 21. Щуров В.М. | Русские песни Алтая. Выпуск 1. Песни Убино-
Ульбинской долины. М., «Композитор», 2004 |
| 22. Щуров В.М. | Южнорусская песенная традиция. Исследования. М
«Советский композитор», 1987 |

**Список рекомендуемых аудио и видеоматериалов
аудио и граммофонные записи этнографических исполнителей и
коллективов**

1. Антология. «Музыкальный фольклор СССР», «Фирма Мелодия», 1989.
Пластинка 1 «Народная музыка южной России», пластинка 2 «Песни русского казачества»
2. Антология. «Музыкальное творчество народов СССР», Музыкальный фольклор средней полосы России и Поволжья, «Фирма Мелодия», 1990
3. Антология. «Музыкальное творчество народов СССР», Русская народная музыка Севера и Сибири, ВТПО «Фирма Мелодия», 1990
4. Антология. «Музыкальное творчество народов СССР», Музыкальный фольклор западной России, «Фирма Мелодия», 1990
5. «Антология народной музыки. Душа народа». «Фирма Мелодия», 2009
6. Песни Вятской губернии и Белорусского Полесья. (Аудио приложение к книге М. Л. Копыловой «В поисках костяной иглы»), 2005:
Экспедиционные записи Вятской губернии «Календарь» и «Свадьба»
7. Из коллекции Кабинета народной музыки Воронежской государственной академии искусств, выпуски 1-8, «Фольклорный ансамбль села Фоцеватово Белгородской области», «Фольклорный ансамбль села Плехово Курской области», «Фольклорный ансамбль Русская Буйловка Воронежской области», «Фольклорный ансамбль села Глуховка Белгородской области», «Фольклорный

ансамбль сел Пузево и Гвазда Воронежской области», «Фольклорный ансамбль «Воля» Воронежского государственного института искусств»

8. Из собрания фонограмм архива Института русской литературы (Пушкинский Дом) РАН, «Эпические стихи и притчи Русского Севера», 1986

9. Из собрания фонограмм архива Института русской литературы (Пушкинский Дом) РАН, «Музыкальный эпос русского севера», 2008 год

10. «На Петра хлеб пекла». Исторические концерты Фольклорной комиссии. (Песни Русско-Белорусско-Украинского пограничья). - 2009, АРЕ

11. «Конь бежит колокол звенит». Песни Архангельской, Псковской и Витебской земель, 1999

12. Народный календарь. Песни народных праздников и обрядов. Выпуски 1 и 2. «Фирма Мелодия», 1989

13. Традиционная музыка русского северо-запада «Музыка Русского Поозерья», LiveMusicTradition, 2005

14. Традиционное искусство Поозерья. «Вечериночная музыка». «Мелодия», 1990

15. «Казачи – некрасовцы на концерте в Московской консерватории». «Мелодия», 1984

Записи фонотеки отдела РНХ музыкального колледжа им. Гнесиных

1. Западнорусский певческий стиль: песни Брянской, Калужской, Псковской и Смоленской областей
2. Казачья певческая традиция: Дон, Кубань, Некрасовцы, Оренбургские казаки, Терцы
3. Северный певческий стиль: песни Архангельской, Вологодской, Ленинградской, Мурманской областей
4. Сибирская певческая традиция: песни Кемеровской, Новосибирской, Омской, Свердловской областей и Красноярского края
5. Средне-Волжский певческий стиль: Пенза, Саратов, Ульяновск, Уфа
6. Среднерусский певческий стиль: песни Ивановской, Костромской, Московской и Тульской областей

7. Уральская певческая традиция: заводской фольклор

8. Южнорусская певческая традиция: песни Белгородской, Воронежской, Курской, Липецкой, Рязанской областей

Другие аудио и видеоматериалы

- цикл видео фильмов «Мировая деревня» и «За околицей»;

- телевизионные передачи из цикла «Странствия музыканта» ТМК «Россия-Культура»;

- экспедиционные записи отечественных фольклористов: Гиляровой Н.Н, Кабанова А.С., Красовского А.В., Медведевой В.Н., Мехнецова А.М., Пушкиной С.И., Щурова В.М. и др.

**5.2.ПРОГРАММА ПО УЧЕБНОМУ ПРЕДМЕТУ
ПО.01.УП.02.
«МУЗЫКАЛЬНЫЙ ИНСТРУМЕНТ»
(баян, аккордеон)**

**Предметная область
ПО.01. МУЗЫКАЛЬНОЕ ИСПОЛНИТЕЛЬСТВО**

Разработчик:

Седалина Е.Г., преподаватель структурного подразделения «Детской школы искусств №19», подготовлена 2019г.

Рецензенты:

п.Коноша
2024г.

Структура программы учебного предмета

I. Пояснительная записка

- Характеристика учебного предмета, его место и роль в образовательном процессе;
- Срок реализации учебного предмета;
- Объем учебного времени, предусмотренный учебным планом образовательной организации на реализацию учебного предмета;
- Форма проведения учебных аудиторных занятий;
- Цели и задачи учебного предмета;
- Обоснование структуры программы учебного предмета;
- Методы обучения;
- Описание материально-технических условий реализации учебного предмета;

II. Содержание учебного предмета

- Сведения о затратах учебного времени;
- Годовые требования по классам;

III. Требования к уровню подготовки обучающихся

IV. Формы и методы контроля, система оценок

- Аттестация: цели, виды, форма, содержание;
- Критерии оценки;

V. Методическое обеспечение учебного процесса

- Методические рекомендации педагогическим работникам;
- Методические рекомендации по организации самостоятельной работы;

VI. Списки рекомендуемой учебной и методической литературы

- Учебная литература;
- Учебно-методическая литература;
- Методическая литература

I. Пояснительная записка

1. Характеристика учебного предмета, его место и роль в образовательном процессе

Программа учебного предмета «Музыкальный инструмент» по виду инструмента «баян, аккордеон», далее – «Музыкальный инструмент (баян, аккордеон)», разработана на основе и с учетом федеральных государственных требований к дополнительной предпрофессиональной программе в области музыкального искусства «Музыкальный фольклор».

Учебный предмет «Музыкальный инструмент (баян, аккордеон)» направлен на приобретение детьми знаний, умений и навыков игры на аккордеоне и баяне, получение ими художественного образования, а также на эстетическое воспитание и духовно-нравственное развитие ученика. Владение исполнительскими умениями и навыками позволяет учащимся соприкоснуться с лучшими образцами мировой музыкальной культуры различных эпох, стилей и жанров.

Обучение детей в области музыкального искусства ставит перед педагогом ряд задач как учебных, так и воспитательных. Решение основных вопросов в этой сфере образования направлено на раскрытие и развитие индивидуальных способностей учащихся, а для наиболее одаренных из них – на их дальнейшую профессиональную деятельность.

2. Срок реализации учебного предмета «Музыкальный инструмент (баян, аккордеон)» для детей, поступивших в образовательную организацию в первый класс в возрасте: – с шести лет шести месяцев до девяти лет составляет 8 лет;

Для детей, не закончивших освоение образовательной программы основного общего образования или среднего общего образования и планирующих поступление в образовательные организации, реализующие основные профессиональные образовательные программы в области музыкального искусства, срок освоения может быть увеличен на один год.

3. Объем учебного времени, предусмотренный учебным планом образовательного учреждения на реализацию учебного предмета «Музыкальный инструмент (баян, аккордеон)»:

Срок обучения	8 лет	9-й год обучения
Максимальная учебная нагрузка (в часах)	987	165
Количество часов на аудиторные занятия	329	66
Количество часов на внеаудиторную (самостоятельную) работу	658	99

4. Форма проведения учебных аудиторных занятий:

Основной формой проведения учебных занятий по предмету «Музыкальный инструмент (баян, аккордеон)» является индивидуальный урок. Рекомендуемая продолжительность урока - 45 минут.

Индивидуальная форма позволяет преподавателю лучше узнать ученика, его музыкальные возможности, способности, эмоционально-психологические особенности.

5. Цели и задачи учебного предмета «Музыкальный инструмент (баян, аккордеон)»

Цели:

- развитие музыкально-творческих способностей учащегося на основе приобретенных им знаний, умений и навыков, позволяющих воспринимать, осваивать и исполнять на баяне, аккордеоне произведения различных жанров и форм в соответствии с федеральными государственными требованиями;
- выявление наиболее одаренных детей и их дальнейшая подготовка к продолжению обучения в профессиональных образовательных организациях, реализующих основные образовательные программы в области музыкального искусства.

Задачи:

- выявление творческих способностей ученика в области музыкального искусства и их развитие в области исполнительства на аккордеоне, баяне до уровня подготовки, достаточного для творческого самовыражения и самореализации;
- овладение знаниями, умениями и навыками игры на аккордеоне, баяне, позволяющими выпускнику приобретать собственный опыт музицирования;
- приобретение учащимися опыта творческой деятельности;
- формирование навыков сольной исполнительской практики и коллективной творческой деятельности, их практическое применение;
- достижение уровня образованности, позволяющего выпускнику самостоятельно ориентироваться в мировой музыкальной культуре;
- формирование у лучших выпускников осознанной мотивации к продолжению профессионального обучения и подготовки их к вступительным экзаменам в профессиональную образовательную организацию.

6. Обоснование структуры программы учебного предмета «Музыкальный инструмент (баян, аккордеон)».

Программа содержит необходимые для ее реализации параметры:

- сведения о затратах учебного времени, предусмотренного на освоение учебного предмета;
- распределение учебного материала по годам обучения;
- описание дидактических единиц учебного предмета;
- требования к уровню подготовки учащихся;
- формы и методы контроля, система оценок;

- методическое обеспечение учебного процесса.

В соответствии с данными направлениями строится основной раздел программы «Содержание учебного предмета».

7. Методы обучения

Для достижения поставленной цели и реализации задач предмета используются следующие методы обучения:

- словесный (рассказ, беседа, объяснение);
- метод упражнений и повторений (выработка игровых навыков ученика, работа над художественно-образной сферой произведения);
- метод показа (показ педагогом игровых движений, исполнение педагогом пьес с использованием многообразных вариантов показа);
- объяснительно-иллюстративный (исполнение педагогом произведения ученика с методическими комментариями);
- репродуктивный метод (повторение учеником игровых приемов по образцу учителя);
- метод проблемного изложения (педагог ставит и сам решает проблему, показывая при этом ученику разные пути и варианты решения);
- частично-поисковый (ученик участвует в поисках решения поставленной задачи).

Выбор методов зависит от возраста и индивидуальных особенностей учащегося.

8. Описание материально-технических условий реализации учебного предмета.

Материально-техническая база образовательного учреждения должна соответствовать санитарным и противопожарным нормам, нормам охраны труда.

Учебные аудитории для занятий по учебному предмету «Музыкальный инструмент (баян, аккордеон)» должны иметь площадь не менее 9 кв.м. В образовательном учреждении должны быть созданы условия для содержания, своевременного обслуживания и ремонта музыкальных инструментов. Образовательное учреждение должно обеспечить необходимым количеством качественных инструментов, стульями в соответствии с ростом учащихся, пюпитрами.

II. Содержание учебного предмета

1. Сведения о затратах учебного времени, предусмотренного на освоение учебного предмета «Музыкальный инструмент (баян, аккордеон)», на максимальную, самостоятельную нагрузку учащихся и аудиторные занятия:

Срок обучения 8 лет с дополнительным годом обучения

Класс	Распределение по годам обучения								
	1	2	3	4	5	6	7	8	9

Продолжительность учебных занятий (в неделях)	32	33	33	33	33	33	33	33	33
Количество часов на аудиторные занятия в неделю	1	1	1	1	1	1	2	2	2
Общее количество часов на аудиторные занятия	329								66
	395								
Количество часов на внеаудиторные занятия в неделю	2	2	2	2	3	3	3	3	3
Общее количество часов на внеаудиторные (самостоятельные) занятия по годам	64	66	66	66	99	99	99	99	99
Общее количество часов на внеаудиторные (самостоятельные) занятия	658								99
	757								
Максимальное количество часов занятия в неделю	3	3	3	3	4	4	5	5	5
Общее максимальное количество часов по годам	96	99	99	99	132	132	165	165	165
Общее максимальное количество часов на весь период обучения	987								165
	1152								

Учебный материал распределяется по годам обучения - классам. Каждый класс имеет свои дидактические задачи и объем времени, которое направлено на освоение учебного материала.

Виды внеаудиторной работы:

- самостоятельные занятия по подготовке учебной программы;
- подготовка к контрольным урокам, зачетам и экзаменам;
- подготовка к концертным, конкурсным выступлениям;
- посещение учреждений культуры (филармоний, театров, концертных залов, музеев и др.),
- участие учащихся в творческих мероприятиях и культурно-просветительской деятельности образовательной организации и др.

Годовые требования по классам

Срок обучения – 8 лет

Первый класс (1 час в неделю)

Значение «донотного» периода в работе с начинающими, опора на слуховые представления. Активное слушание музыки (игра педагога, домашнее прослушивание музыки по желанию ученика) с последующим эмоциональным откликом ученика (в виде рисунка, рассказа).

Упражнения без инструмента, кистями рук, лежащими на столе. Отработка собранности кисти и пальцевых замахов. Знакомство с инструментом. Следует обязательно познакомить учащихся с историей инструмента, его строением, правилами ухода за ним.

Изучение правой и левой клавиатур инструмента. Основы и особенности посадки и постановки игрового аппарата. Индивидуальный подбор инструмента (размер, подгонка наплечных ремней и ремня левого полукорпуса). Постановка инструмента на коленях учащегося. Принципы меховедения (разжим, сжим). Игра на воздушном клапане как основа правильного меховедения. Постановка правой руки. Принцип индивидуального подхода в освоении правой клавиатуры (при маленькой и слабой правой руке, чтобы избежать перенапряжения и удержать правильную постановку у ребенка, начинать следует с игры во II октаве).

Изучение динамики (звуковая шкала от *pp* до *ff*), *cresc.* и *dim.* Игра выдержанных нот правой рукой (левая ведет мех) в разной динамике. Изучение басо-аккордового комплекса левой клавиатуры. Игра отдельно левой рукой басов и аккордов при ровном меховедении. Изучение основных штрихов – *legato*, *staccato*, *non legato*. Упражнения на соединение нескольких звуков разными штрихами отдельно правой и левой рукой. Игра двумя руками.

Знакомство с элементами музыкальной грамоты. Освоение музыкального ритма в виде простых ритмических упражнений, связанных с иллюстрацией на аккордеоне, баяне ритма слов. Игра ритмических рисунков на отдельно взятой ноте и с чередованием нескольких нот в правой и левой клавиатуре.

Воспитание в ученике элементарных правил сценической этики, навыков мобильности, собранности при публичных выступлениях.

В течение 1 года обучения ученик должен пройти:

8-10 пьес, песенок, попевок, этюдов, ансамблей (с другим учеником или преподавателем) разной степени завершенности: от разбора-знакомства до концертного исполнения.

Гамма До мажор отдельно каждой рукой в одну октаву. Короткие арпеджио и тоническое трезвучие в данной тональности правой рукой. В том числе: игра в ансамбле с педагогом, исполнительская терминология.

За учебный год учащийся должен исполнить:

2 полугодие
Май – зачёт (2 разнохарактерные пьесы).

Примерный репертуарный список зачета в конце второго полугодия:

1 вариант

1. Тиличьева Е. «Горн»
2. Русская народная песня «Петушок»

2 вариант

1. Русская народная песня «У кота»
2. Русская народная песня «Ходит зайка»

С целью подготовки обучающихся к контрольным урокам, зачётам предусмотрены 2 консультационных часа в год.

Второй класс (1 час в неделю)

Работа над дальнейшей стабилизацией посадки и постановки исполнительского аппарата, координацией рук. Освоение более сложных ритмических рисунков. Контроль над свободой исполнительских движений учащегося.

Применение динамики как средства музыкальной выразительности для создания яркого художественного образа. Слуховой контроль за качеством звука. Знакомство с основными музыкальными терминами.

Игра упражнений на развитие мелкой техники различными штрихами и ритмами. Указанные упражнения должны охватывать освоенный учеником диапазон инструмента. Игра хроматических гамм правой рукой в 1 октаву.

В течение второго года обучения ученик должен пройти:

гамма До мажор двумя руками в одну октаву;

2 этюда;

8-10 пьес различных по характеру, стилю, жанру – как соло так и в любом виде ансамбля.

За учебный год учащийся должен исполнить:
2 полугодие
Февраль – технический зачет (одна гамма, один этюд). Май – зачёт (2 разнохарактерные пьесы).

Примерный репертуарный список зачета в конце второго полугодия:

1 вариант

1. Филиппенко А. «Цыплята»
2. Русская народная песня «Я на горку шла»

2 вариант

1. Витлин В. «Дед Мороз»
2. Русская народная песня «Во саду ли, в огороде»

С целью подготовки обучающихся к контрольным урокам, зачётам предусмотрены 2 консультационных часа в год.

Третий класс (1 час в неделю)

Вся работа педагога (объяснения, показ отдельных деталей и иллюстрирование пьес, критерии оценок, контроль над самостоятельной работой) приобретает качественно иной характер и должна быть направлена на достижение учеником свободной и осмысленной игры.

Закрепление освоенных музыкальных терминов и изучение новых. Развитие в ученике творческой инициативы. Более активное привлечение ученика во все этапы обучения (обозначение аппликатуры, динамики, поиск приема, штриха, создание художественного образа).

В течение 3-го года обучения ученик должен пройти:

Гаммы: Соль мажор отдельно каждой рукой в одну октаву, ля минор (все виды) правой рукой в одну октаву, арпеджио, аккорды – отдельно каждой рукой;

2 этюда на различные виды техники;

5-8 пьес различного характера, включая переложения зарубежных и отечественных композиторов.

За учебный год учащийся должен исполнить

2 полугодие
Февраль – технический зачет (одна гамма, один этюд).
Май –зачет (2 разнохарактерных произведения).

Примерный репертуарный список зачета в конце второго полугодия

1 вариант

1. Самойлов Д. «Полифоническая миниатюра №1»
2. Пушкарёва В. «Весёлые старты»

2 вариант

1. Е.Аглинцова «Русская песня»
2. Белорусский народный танец «Янка»

С целью подготовки обучающихся к контрольным урокам, зачётам предусмотрены 2 консультационных часа в год.

Четвертый класс (1 час в неделю)

Дальнейшее последовательное совершенствование освоенных ранее приемов игры, штрихов. Более тщательная работа над игровыми движениями обеих рук в отдельности и их координацией. Работа, направленная на развитие мелкой техники. Работа над развитием музыкально-образного мышления, творческого художественного воображения.

В пьесах-миниатюрах необходимо добиваться конкретики штриха, соответствующего ему приема, широкой по диапазону динамики, четкой артикуляции.

Контроль над самостоятельной работой ученика: поэтапность работы над произведением, умение вычленить технический эпизод, трансформировать его в упражнение и довести до качественного исполнения и т.д. Упражнения на различные виды техники.

В течение 4-го года обучения ученик должен пройти:

Гаммы: Соль и Фа мажор двумя руками, ля минор (все виды) отдельно каждой рукой, арпеджио, аккорды – двумя руками;

2-4 этюдов на различные виды техники;

7-10 пьес различного характера, включая переложения зарубежных и отечественных композиторов. Включение в программу произведений с элементами полифонии

За учебный год учащийся должен исполнить:

2 полугодие
Февраль – технический зачет (одна гамма, один этюд, знание терминов).
Май – зачет (2 разнохарактерных произведения).

Примерный репертуарный список зачета в конце второго полугодия

1 вариант

1. И.С.Бах «Ария» C- dur
2. Русская народная песня «Во саду ли, в огороде», обр. Бойцовой Г.

2 вариант

1. Самойлов Д.. «Полифоническая миниатюра №5»
2. Украинская народная песня «Ехал казак за Дунай», обр. Иванова Аз.

С целью подготовки обучающихся к контрольным урокам, зачётам предусмотрены 2 консультационных часа в год.

Пятый класс (1 час в неделю)

Развитие и совершенствование всех ранее освоенных музыкально–исполнительских навыков игры на инструменте. Более тщательная работа над

качеством звукоизвлечения, формирование объективной самооценки учащимся собственной игры, основанной на слуховом самоконтроле.

Освоение аккордовой техники правой руки. Исполнение этюдов и пьес с более сложными ритмическими рисунками (триоли, синкопы, двойные ноты). Включение в программу произведений крупной формы (сонатина, вариации).

В течение 5-го года обучения ученик должен пройти:

Гаммы: Ре мажор в две октавы, ля минор(все виды) двумя руками вместе в одну октаву, арпеджио, аккорды – двумя руками;

2 этюда на различные виды техники;

6-8 пьес различного характера, включая переложения зарубежных и отечественных композиторов.

За учебный год учащийся должен исполнить:

2 полугодие
Февраль – технический зачет (одна гамма, один этюд, знание терминов).
Май – зачет (2 разнохарактерных произведения, включая произведение крупной формы).

Примерный репертуарный список зачета в конце второго полугодия

1 вариант

1. Гендель Г. «Чакона»
2. Русская народная песня «Как ходил, гулял Ванюша», обр. Лушников Н.

2 вариант

1. Бах И.С. «Ария» d- moll
2. Пушкарёва В. «Паровозик»

С целью подготовки обучающихся к контрольным урокам, зачётам предусмотрены 2 консультационных часа в год.

Шестой класс (1 час в неделю)

Совершенствование всех ранее изученных приемов в более сложном по техническому и художественному содержанию варианте. При необходимости работа над новыми приемами и штрихами. Развитие аппликатурной грамотности. Умение самостоятельно разбираться в основных структурных элементах (мотив, фраза, предложение, часть). Чтение нот с листа из репертуара 1-го класса.

В течение 6-го года обучения ученик должен пройти:

упражнения, наиболее необходимые для дальнейшего совершенствования игровых умений;

гаммы : Си-бемоль мажор, ля минор в две октавы двумя руками вместе, аккорды, арпеджио – двумя руками;

2 этюда на различные виды техники;

4-6 пьес различного характера, включая переложения зарубежных и отечественных композиторов.

За учебный год учащийся должен исполнить:

2 полугодие
Февраль – технический зачет (одна гамма, один этюд, чтение нот с листа, знание терминов).
Май –зачет (2 разнохарактерных произведения).

Примерный репертуарный список зачета в конце второго полугодия

1 вариант

1. Корелли А. «Сарабанда» d- moll

2. Русская народная песня «То не ветер ветку клонит», обр. Агафонова А.

2 вариант

1. Моцарт В. Менуэт C-dur

2. Гаврилов Ю. «Колобок»

С целью подготовки обучающихся к контрольным урокам, зачётам предусмотрены 4 консультационных часа в год

Седьмой класс (2 часа в неделю)

Совершенствование всех ранее освоенных учеником музыкально–исполнительских навыков игры на инструменте. Разнообразная по стилям и жанрам учебная программа должна включать все ранее освоенные приемы игры, штрихи, их комбинированные варианты. Чтение нот с листа. Подбор по слуху. Умение подобрать аккомпанемент к мелодии песен с буквенно-цифровым обозначением гармонии.

Освоение мелизмов: форшлаг (одинарный, двойной), мордент, трель

В течение 7-го года обучения ученик должен пройти:

гаммы мажорные до 3-х при ключе, минорные- до 2-х, арпеджио, аккорды – двумя руками;

2этюда на различные виды техники; требования к исполнению этюдов приближаются к требованиям исполнения художественного произведения;

4-6 пьес различного характера, включая переложения зарубежных и отечественных композиторов.

За учебный год учащийся должен исполнить:

2 полугодие
Февраль – технический зачет (одна гамма, один этюд, чтение нот с листа, знание терминов). Май – переводной экзамен (2 разнохарактерных произведения)

Примерный репертуарный список переводного экзамена в конце второго полугодия

1 вариант

1. Моцарт Л. «Менуэт» d-moll
2. Русская народная песня «Калинка» обработка Тышкевича Г.

2 вариант

1. Гендель Г.Ф. Сарабанда d-moll переложение П.Шашкина
2. Бухвостов В. «Маленькая сюита»

С целью подготовки к промежуточной аттестации (переводному экзамену) предусмотрены 4 консультационных часа в год

Восьмой класс (2 часа в неделю)

Изучение мехового приема- тремоло.

Продолжение совершенствования всех ранее освоенных учеником музыкально–исполнительских навыков игры на инструменте.

Подготовка к выпускному экзамену (целенаправленная подготовка учащихся к поступлению в профессиональные образовательные организации).

В течение 8-го года обучения ученик должен продемонстрировать:

- умение сыграть любую мажорную гамму до 4-х знаков при ключе, минорную- до 2-х всеми ранее освоенными штрихами, приемами, динамикой и т.д. в максимально быстром темпе;
- исполнение этюдов, один из которых может быть заменен виртуозной пьесой.

За учебный год учащийся должен исполнить:

1 полугодие	2 полугодие
Декабрь – прослушивание части программы выпускного экзамена (1-2 произведения, обязательный показ произведения крупной формы и	Март – прослушивание перед комиссией оставшихся произведений из выпускной программы, не сыгранных в декабре.

произведения на выбор из программы выпускного экзамена).	Май – выпускной экзамен (3 разнохарактерных произведения, включая полифоническое произведение, произведение крупной формы, виртуозное произведение).
--	---

Примерный репертуарный список итоговой аттестации:

1 вариант

1. Бах И.С. «Менуэт» F-dur
2. Савелов В. Вариации на тему русской народной песни «Ах вы, сени мои, сени»
3. Иванов Аз. «Полька»

2 вариант

1. Х.-Г. Нефе «Аллегретто»
2. Русская народная песня «Поехал казак на чужбину», обр. Бухвостова В.
3. Шестериков И. «Кадриль»

С целью подготовки учащегося к выпускному экзамену предусмотрены 4 консультационных часа в год.

Учащиеся, планирующие поступление в образовательные организации, реализующие основные профессиональные образовательные программы в области музыкального искусства, сдают выпускной экзамен в 9 классе.

Девятый класс (2 часа в неделю)

Подготовка профессионально ориентированных учащихся к поступлению в профессиональные образовательные организации. В связи с этим перед учеником по всем вопросам музыкального исполнительства ставятся повышенные требования:

- к работе над техникой в целом;
- к работе над произведением,
- к качеству самостоятельной работы;
- к сформированности музыкального мышления.

Выбранная для вступительных экзаменов программа обыгрывается на концерте класса, школы.

С целью воспитания в ученике навыков культурно-просветительской деятельности рекомендуется участие учащихся в лекциях-концертах, тематических концертах в других учебных заведениях (детских садах, общеобразовательных организациях и т. д.)

За учебный год учащийся должен исполнить:

1 полугодие	2 полугодие
Декабрь – зачет (1 новое произведение).	Февраль – технический минимум в виде контрольного урока (одна гамма, один этюд или виртуозная пьеса). Март – прослушивание 2-х произведений из программы 8-9 классов, приготовленных на выпускной экзамен. Май – выпускной экзамен (3 разнохарактерных произведения).

Примерный репертуарный список

1 вариант

1. Скарлатти Д. «Ларгетто» d-moll
2. Бурьян О. Вариации на тему русской народной песни «Ходит зайка по саду»
3. Дербенко Е. переложение Гречухиной Р. «Приокская кадрили»

2 вариант

1. Бах И.С. «Прелюдия и fuga a-moll»
2. Самойлов Д. Сонатина G-dur
3. Самойленко Б. «Маленький велосипедист»

Для подготовки к выпускному экзамену предусмотрены 4 консультационных часа в год.

III. Требования к уровню подготовки учащихся

Данная программа отражает разнообразие репертуара, его академическую направленность, а также демонстрирует возможность индивидуального подхода к каждому ученику. Содержание программы направлено на обеспечение художественно-эстетического развития учащегося и приобретения им следующих художественно-исполнительских знаний, умений и навыков:

- знание основных исторических сведений об инструменте;
- знание конструктивных особенностей инструмента;
- знание элементарных правил по уходу за инструментом и умение их применять при необходимости;
- знание основ музыкальной грамоты;
- знание системы игровых навыков и умение применять ее самостоятельно;

- знание основных средств музыкальной выразительности (тембр, динамика, штрих, темп и т. д.);
- знание основных жанров музыки (инструментальный, вокальный, симфонический и т. д.);
- знание технических и художественно-эстетических особенностей, характерных для сольного исполнительства на аккордеоне;
- знание функциональных особенностей строения частей тела и умение рационально использовать их в работе игрового аппарата;
- знание правил обращения с инструментом;
- умение самостоятельно определять технические трудности несложного музыкального произведения и находить способы и методы в работе над ними;
- умение самостоятельно среди нескольких вариантов аппликатуры выбрать наиболее удобную и рациональную;
- умение самостоятельно, осознанно работать над несложными произведениями, опираясь на освоенную в классе под руководством педагога методику поэтапной работы над художественным произведением;
- умение творчески подходить к созданию художественного образа, используя при этом теоретические знания и предыдущий практический опыт в освоении музыкальных средств выразительности;
- умение на базе приобретенных специальных знаний давать грамотную адекватную оценку многообразным музыкальным событиям;
- навыки игры по нотам;
- навыки чтения с листа несложных произведений, необходимых для ансамблевого и оркестрового музицирования;
- навыки транспонирования и подбора по слуху, необходимые в дальнейшем будущему музыканту.

Реализация программы обеспечивает:

- наличие у учащегося интереса к музыкальному искусству, самостоятельному музыкальному исполнительству;
- комплексное совершенствование игровой техники баяниста, аккордеониста, которое включает в себя тембровое слушание, вопросы динамики, артикуляции, интонирования, а также организацию работы игрового аппарата, развитие крупной и мелкой пальцевой техники, а также техники владения мехом;
- сформированный комплекс исполнительских знаний, умений и навыков, позволяющий использовать многообразные возможности баяна, аккордеона для достижения наиболее убедительной интерпретации авторского текста;
- знание художественно-исполнительских возможностей баяна, аккордеона;
- знание музыкальной терминологии;

- знание репертуара для баяна, аккордеона, включающего произведения разных стилей и жанров.
- навыки по воспитанию слухового контроля, умению управлять процессом исполнения музыкального произведения;
- навыки по использованию музыкально-исполнительских средств выразительности, выполнению анализа исполняемых произведений, владению различными видами техники исполнительства, использованию художественно оправданных технических приемов;
- наличие творческой инициативы, сформированных представлений о методике разучивания музыкальных произведений и приемах работы над исполнительскими трудностями;
- наличие навыков репетиционно- концертной работы в качестве солиста.

IV. Формы и методы контроля, система оценок

1. Аттестация: цели, виды, форма, содержание

Каждый из видов контроля успеваемости учащихся имеет свои цели, задачи и формы.

Оценки качества реализации программы «Музыкальный инструмент (баян, аккордеон)» охватывают все виды контроля:

- текущий контроль успеваемости;
- промежуточную аттестацию учащихся;
- итоговую аттестацию учащихся.

<i>Вид контроля</i>	<i>Задачи</i>	<i>Формы</i>
Текущий контроль	- поддержание учебной дисциплины, - выявление отношения учащегося к изучаемому предмету, - повышение уровня освоения текущего учебного материала.	показ выполненного домашнего задания; работа на уроке
Промежуточная аттестация	Определение успешности развития учащегося и усвоения им программы на определенном этапе обучения.	зачеты; академические концерты; (проводятся во 2,4,6...-12, 15 полугодиях); участие в концертной деятельности; переводной экзамен (проводится в 14 полугодии)

Итоговая аттестация (экзамен)	Устанавливает уровень и качество освоения программы учебного предмета	экзамен проводится в выпускных классах: 8 (9)
--------------------------------------	---	---

Показ выполненного домашнего задания и работа на уроке направлены на выявление знаний, умений и навыков учащихся в классе по специальности. Они не требуют публичного исполнения и концертной готовности. Это своего рода проверка навыков самостоятельной работы учащегося, проверка технического роста, проверка степени готовности учащихся выпускных классов к экзамену. Проводятся в классе, включают в себя элементы беседы с учащимся и предполагают обязательное обсуждение рекомендательного характера.

Целью всех видов промежуточной аттестации является определение уровня подготовки учащегося на определенном этапе обучения по конкретно пройденному материалу.

Зачеты и академические концерты проводятся на завершающих год учебных занятиях в счет аудиторного времени, предусмотренного на учебный предмет, и предполагают публичное исполнение технической или академической программы в присутствии комиссии. Зачеты и академические концерты проводятся с обязательным методическим обсуждением, носящим рекомендательный характер, в счет аудиторного времени, предусмотренного на учебный предмет. На академический концерт преподаватель готовит с учеником 2 произведения.

Переводной экзамен проводится в 14 полугодии и предполагает публичное исполнение 2-х разнохарактерных произведений в присутствии комиссии с обязательным методическим обсуждением.

Итоговая аттестация (экзамен) определяет уровень и качество освоения образовательной программы. Экзамен проводится в выпускных классах: 8 (9), в соответствии с действующими учебными планами.

2. Критерии оценок

Для аттестации учащихся создаются фонды оценочных средств, включающие методы контроля, позволяющие оценить приобретенные знания, умения, навыки. По итогам исполнения выставляются оценки по пятибалльной шкале.

Оценка	Критерии оценивания исполнения
5 («отлично»)	Яркая, осмысленная игра, выразительная динамика; текст сыгран безукоризненно. Использован богатый арсенал выразительных средств. Владение исполнительской техникой и звуковедением позволяет говорить о высоком художественном уровне игры.

4 («хорошо»)	Игра с ясной художественно-музыкальной трактовкой, но не все технически проработано, определенное количество погрешностей не дает возможность оценить «отлично». Интонационная и ритмическая игра может носить неопределенный характер.
3 («удовлетворительно»)	Средний технический уровень подготовки, бедный, недостаточный штриховой арсенал, определенные проблемы в исполнительском аппарате мешают донести до слушателя художественный замысел произведения. Можно говорить о том, что качество исполняемой программы в данном случае зависело от времени, потраченного на работу дома или об отсутствии интереса у ученика к занятиям музыкой.
2 («неудовлетворительно»)	Исполнение с частыми остановками, однообразной динамикой, без элементов фразировки, интонирования, без личного участия самого ученика в процессе музицирования.
Зачет (без оценки)	Отражает достаточный уровень подготовки и исполнения на данном этапе обучения.

Согласно ФГТ, данная система оценки качества исполнения является основной. В зависимости от сложившихся традиций того или иного учебного заведения и с учетом целесообразности оценка качества исполнения может быть дополнена системой «+» и «-», что даст возможность более конкретно отметить выступление учащегося.

Фонды оценочных средств призваны обеспечивать оценку качества приобретенных выпускниками знаний, умений и навыков, а также степень готовности учащихся выпускного класса к возможному продолжению профессионального образования в области музыкального искусства.

При выведении итоговой оценки учитываются следующие параметры:

1. Оценка годовой работы учащегося.
2. Оценки за академические концерты, зачеты.
3. Другие выступления учащегося в течение учебного года.

При выведении оценки за выпускные экзамены должны быть учтены следующие параметры:

1. Учащийся должен продемонстрировать достаточный технический уровень владения инструментом.
2. Убедительно раскрытый художественный образ музыкального произведения.

3. Понимание и отражение в исполнительской интерпретации стиля исполняемого произведения.

На выпускном экзамене оценка ставится по пятибалльной шкале («отлично», «хорошо», «удовлетворительно», «неудовлетворительно»).

V. Методическое обеспечение учебного процесса

1. Методические рекомендации педагогическим работникам

В работе с учащимся преподаватель должен следовать основным принципам дидактики: последовательность, систематичность, доступность, наглядность в освоении материала.

Процесс обучения должен протекать с учетом индивидуальных личностных особенностей ученика, его физических данных. Педагог должен неустанно контролировать уровень развития музыкальных способностей своих учеников.

Работа педагога по музыкальному инструменту будет более продуктивной во взаимодействии с педагогами по другим предметам: по музыкальной литературе, сольфеджио. Итогом такого сотрудничества могут быть: открытые уроки, концерты классов для родителей, участие в концертах отделов, школьных концертах.

В начале каждого полугодия преподаватель составляет для учащегося индивидуальный план. В конце учебного года преподаватель представляет отчет о его выполнении с приложением краткой характеристики работы учащегося. При составлении индивидуального плана следует учитывать индивидуально-личностные особенности и степень подготовки учащегося. В репертуар необходимо включать произведения, доступные по степени технической и образной сложности, высокохудожественные по содержанию, разнообразные по стилю, жанру, форме и фактуре. Индивидуальные планы вновь поступивших учеников учащихся должны быть составлены к концу сентября после детального ознакомления с особенностями, возможностями и уровнем подготовки ученика.

Необходимым условием для успешного обучения игре на баяне, аккордеоне является формирование у ученика уже на начальном этапе правильной посадки, постановки рук, устойчивого исполнительского аппарата.

Развитию техники в узком смысле слова (беглости, четкости, ровности и т.д.) способствует систематическая работа над упражнениями, гаммами и этюдами. При освоении гамм, упражнений, этюдов и другого вспомогательного инструктивного материала рекомендуется применение различных вариантов – штриховых, динамических, ритмических и т.д. При работе над техникой необходимо давать четкие индивидуальные задания и регулярно проверять их выполнение.

При выборе этюдов следует учитывать их художественную и техническую значимость. Изучение этюдов может принимать различные

формы в зависимости от их содержания и учебных задач (ознакомление, чтение нот с листа, разучивание до уровня показа на техническом зачете).

Работа над качеством звука, интонацией, разнообразными ритмическими вариантами, динамикой (средствами музыкальной выразительности) должна последовательно проводиться на протяжении всех лет обучения и быть предметом постоянного внимания педагога. В этой связи педагогу необходимо научить ученика слуховому контролю и контролю по распределению мышечного напряжения.

Работа над музыкальным произведением должна проходить в тесной художественной и технической связи.

Важной задачей предмета является развитие навыков самостоятельной работы над домашним заданием. В качестве проверки знаний ученика об основных этапах в работе над произведением можно порекомендовать ученику выучить самостоятельно произведение, которое по трудности должно быть легче произведений, изучаемых по основной программе.

Большое значение в воспитании музыкального вкуса отводится изучаемому репертуару. Помимо обработок народных мелодий, органично звучащих на народных инструментах и составляющих основу репертуара, необходимо включать в учебные программы переложения лучших образцов зарубежной и отечественной классики, произведений, написанных для других инструментов или для голоса. Рекомендуется исполнять переложения, в которых сохранен замысел автора и в то же время грамотно, полноценно использованы характерные особенности данного инструмента – аккордеона, баяна.

В классе баяна, аккордеона при работе над гаммами, этюдами и пьесами для достижения технической свободы необходимо искать, находить и использовать различные варианты аппликатуры.

Вся творческая деятельность педагога-музыканта должна иметь научно обоснованный характер и строиться на базе имеющейся методической литературы.

Методические рекомендации по организации самостоятельной работы

- самостоятельные занятия должны быть регулярными и систематическими;

- периодичность занятий – каждый день;

- объем самостоятельных занятий в неделю – от 1 часа до 1,5 часов.

Объем самостоятельной работы определяется с учетом минимальных затрат на подготовку домашнего задания, параллельного освоения детьми программы начального и основного общего образования, с опорой на сложившиеся в учебном заведении педагогические традиции и методическую целесообразность, а также индивидуальные способности ученика.

Ученик должен быть физически здоров. Занятия при повышенной температуре опасны для здоровья и нецелесообразны, так как результат занятий всегда будет отрицательным.

Индивидуальная домашняя работа может проходить в несколько приемов и должна строиться в соответствии с рекомендациями преподавателя по специальности.

Необходимо помочь ученику организовать домашнюю работу, исходя из количества времени, отведенного на занятие. В самостоятельной работе должны присутствовать разные виды заданий: игра технических упражнений, гамм и этюдов (с этого задания полезно начинать занятие и тратить на это примерно треть времени); разбор новых произведений или чтение с листа более легких (на 2-3 класса ниже по трудности); выучивание наизусть нотного текста, необходимого на данном этапе работы; работа над звуком и конкретными деталями (следуя рекомендациям, данным преподавателем на уроке), доведение произведения до концертного вида; проигрывание программы целиком перед зачетом или концертом; повторение ранее пройденных произведений. Все рекомендации по домашней работе в индивидуальном порядке дает преподаватель и фиксирует их, в случае необходимости, в дневнике.

VI. Списки рекомендуемой учебной и методической литературы

Учебная литература

1. Алексеев И., Корецкий В. Баян в 5 классе. – Киев: «Музична Украина», 1987
2. Алексеев И., Корецкий Н. Баян в 1 классе. – Киев: «Музична Украина», 1987
3. Алексеев И., Корецкий Н. Баян в 3 классе. – Киев: «Музична Украина», 1981
4. Акимов Ю., Талакин А. Педагогический репертуар аккордеониста 3-5 класса ДМШ. Вып. 9. – М., Музыка, 1980
5. «Аккордеон плюс» Концертные пьесы для аккордеона и баяна- Ростов-на-Дону., «Феникс», 2014 / Сост. Шишкин Ю. и Лёвин Е
6. «Аккордеон плюс» Концертные пьесы для аккордеона и баяна. Вып.2.- Ростов-на-Дону., «Феникс», 2015 / Сост. Лёвин Е. и Мажукина С.
7. «Аккордеон плюс» Концертные пьесы для аккордеона и баяна. Вып.3.- Ростов-на-Дону., «Феникс», 2015 / Сост. Лёвин Е.
8. Алёхин В. Полифонические пьесы для баяна. Вып. 5. – М., Советский композитор, 1978
9. Алёхин Е., Павин С., Шашкин П. Хрестоматия баяниста 3-5 классы ДМШ. Вып.1. – М., Музыка, 1973
10. Бажилин Р. Аккордеон в джазе. – М., Издательство Катанского В., 2000
11. Бажилин Р. Концертные пьесы для аккордеона (баяна) в стиле мюзетт. – М., Издательство Катанского В., 2000
12. Бажилин Р. За праздничным столом – переложения популярных мелодий для аккордеона или баяна, выпуск 4. – М., Издательство Катанского В., 2005

13. Бажилин Р. За праздничным столом – популярные песни в переложении для аккордеона и баяна, выпуск 1. – М., Издательство Катанского В., 2000
14. Бажилин Р. Детский альбом для аккордеона. – М., Издательство Катанского В., 2002
15. Бажилин Р. Концертные пьесы для аккордеона в стиле популярной музыки. – Ростов-на-Дону: Феникс, 1998
16. Бах И.С. Избранные произведения в переложении для готово-выборного баяна. Вып. 1. Составитель Ковтонюк В. – М., ВМО, 1996
17. Беляев А. Концертные обработки для баяна «Моя любимая». – М., Московская типография, 2000
18. Бережков В. Пьесы для баяна. – СПб, Композитор, 2004
19. Бесфамильнов В., Зубарев А. Выборный баян. 3 класс. – Киев, «Музична Украина», 1982
20. Бланк С. Двенадцать пьес и одна сюита для аккордеона или баяна. – Ростов-на-Дону, Феникс, 2001
21. Бойцова Г. Юный аккордеонист. 1, 2 части – М., Музыка, 1994
22. Бонаков В. Пьесы для готово-выборного баяна. – М., Советский композитор, 1977
23. Бушуев Ф. Сонатины и вариации для баяна. Вып. 11. – М., Советский композитор, 1979
24. Бушуев Ф. Баян в музыкальной школе. 1-3 классы. Вып. 64. – М., Советский композитор, 1991
25. Бушуев Ф. Баян в музыкальной школе 1-2 классы. Вып. 7. – М., Советский композитор, 1971
26. Векслер Б. Концертные пьесы для аккордеона. Вып. 2. – М., Издательство Катанского В., 2001
27. Власов В. Альбом для детей и юношества – СПб, Композитор, 2000
28. Власов В. «Эстрадно-джазовые композиции» для баяна или аккордеона. Вып. 1. СПб, Советский композитор, 2001
29. Гаврилов Л. Этюды для баяна – М., Советский композитор, 1985
30. Гамаюнов О. Баян-эксцентрик – концертные пьесы для детей. – Тула, 2000
31. Герасимов В. Пьесы для готово-выборного баяна – СПб, Композитор, 2000
32. Грачёв В. Хрестоматия баяниста, ДМШ, 5 класс. – М., Музыка, 1990
33. Гречухина Р., Лихачёв М. Хрестоматия для баяна, выпуск 3. 2-3 классы ДМШ. – СПб, Композитор, 2006
34. Гречухина Р., Лихачёв М. Хрестоматия для баяна, выпуск 2. 1-2 классы ДМШ. – СПб, Композитор, 2004
35. Гречухина Р., Лихачёв М. Хрестоматия для баяна, выпуск 4. 3-4 классы ДМШ. – СПб, Композитор, 2007
36. Гречухина Р., Лихачёв М. Хрестоматия для баяна, выпуск 5. 4-5 классы ДМШ – СПб, Композитор, 2007
37. Говорушко П. Произведения русских и зарубежных композиторов в переложении для баяна. Вып. 2 - Ленинград, «Музыка», 1987
38. Говорушко П. Репертуарная тетрадь юного баяниста. – Л., Музыка, 1989

39. Голиков В. «Пьесы и ансамбли для русских народных инструментов». - М., Владос, 2004
40. Денисов А., Угринович В. Баян 5 класс. – Киев, Музична Украина, 1987
41. Двилянский М. Музыка советской эстрады – произведения для аккордеона или баяна. – М., М., 1983
42. Двилянский Е. Мой друг – баян, выпуск 19. – М., Композитор, 1994
43. Двилянский М. Хрестоматия аккордеониста, издание второе, 2 курс музыкальных училищ. – М., «Музыка», 1985
44. Двилянский М. «Альбом для юношества», выпуск 2, произведения для аккордеона. – М., «Музыка», 1985
45. Двилянский М. «Аккордеон в музыкальной школе», выпуск 58. – М., «Советский композитор», 1989
46. Двилянский М. «Аккордеон в музыкальной школе», выпуск 60. – М., «Советский композитор», 1990
47. Двилянский М. «Этюды для аккордеона», выпуск 14. – М., «Советский композитор», 1981
48. Дербенко Е. «Детская музыка для баяна». Шесть сюит. – М., «Музыка», 1989
49. Дербенко Е. «Альбом для юношества» - Тула, Тульская типография, 2000
50. Дербенко Е. «Сюита в классическом стиле в семи частях» для баяна ДМШ - М., «Престо», 1996
51. Дербенко Е. «Эстрадные композиции» для баяна или аккордеона, выпуск 2. – СПб, «Композитор», 2001
52. Дербенко Е. «Эстрадные композиции» для баяна или аккордеона, выпуск 1 – СПб, «Композитор», 2001
53. Дмитриев А. и Лихачёв Ю. Сборник «Хорошее настроение» для баяна или аккордеона. – Ленинград, «Музыка», 1990
54. Доренский А. «Виртуозные пьесы», педагогический репертуар баяниста, выпуск 3, 4-5 классы. – Ростов-на-Дону, «Феникс», 1998
55. Доренский А. «Музыка для детей», выпуск 2 для 2-3 классов. – Ростов-на-Дону, «Феникс», 1998
56. Доренский А. «Эстрадно-джазовые сюиты для баяна или аккордеона». 1-3 классы ДМШ. – Ростов-на-Дону, «Феникс», 2007
57. Доренский А. «Эстрадно-джазовые сюиты для баяна или аккордеона». 3-5 классы ДМШ. – Ростов-на-Дону, «Феникс», 2008
58. Дранга Ю. Концертный репертуар аккордеониста, выпуск 1. – М., Музыка, 1990
59. Завальный В. «Музыкальная мозаика», альбом для детей и юношества (для баяна и аккордеона). Составление и исполнительская редакция Родина В. – М., Кифара, 1999
60. Иванов В. «Ансамбли баянов и аккордеонов». - М., «Музыка», 1990
61. «Играем вдвоём», облегчённые переложения популярной музыки для средних классов ДМШ. Сост. Гимерверт Ф. – СПб, «Союз художников», 2001

62. Коробейников А. «Альбом для детей и юношества». - СПб, «Композитор», 2003
63. Коробейников А.П. «Детский альбом». - М., Русское музыкальное товарищество, 2004
64. Крылузов А. «Ансамбли баянов», выпуск 13.- М., «Музыка», 1982
65. Крылузов А. С. «Хрестоматия баяниста», 1-2 класс, издание 6.- М., «Музыка», 1987
66. Коробейников А. «Альбом для детей и юношества», пьесы для баяна и аккордеона, часть 2 – СПб, «Композитор», 2003
67. Коробейников А. «Детский альбом» для баяна и аккордеона. – М., «Русское музыкальное товарищество», 2004
68. Коростелёв В. «Концертные пьесы для баяна», выпуск 52. – М., «Советский композитор», 1990
69. Кузнецов В. «Популярные мелодии» в обработке для баяна.- Санкт-Петербург: «Музыка», 1992
70. Кузнецов В. «Пьесы, обработки и этюды для баяна». – М., «Музыка», 1973
71. Куклин А. «Сон Золушки» пьесы для баяна. – М., «Слободские куранты», 1999
72. Куликов В. «Ча-ча-ча», популярные мелодии в латиноамериканских ритмах. – М., «Музыка», 1994
73. Левкодимов Г. Аккордеон в музыкальном училище, выпуск 14. – М., «Советский композитор», 1985
74. Левкодимов Г. Аккордеон в музыкальном училище, выпуск 15. – М., «Советский композитор», 1986
75. Липс Ф. Антология литературы для баяна, часть 3. – М., «Музыка», 1986
76. Липс Ф. Антология литературы для баяна, часть 7. – М., «Музыка», 1990
77. Лихачёв М. «Лунная серенада», джазовые пьесы для аккордеона (баяна). – СПб, «Композитор», 2006
78. Лихачёв М.Ю., Гречухина Р.Н. Хрестоматия для баяна, выпуск 6. 6-7 классы ДМШ. – СПб, «Композитор», 2009
79. Лихачёв С.Ю. «Эстрадные миниатюры» для аккордеона или баяна, выпуск 2. – СПб, Композитор, 2002
80. Лихачёв С.Ю. «Эстрадные миниатюры» для аккордеона или баяна, выпуск 1. – СПб, Композитор, 2002
81. Лондонов П. Народная музыка в обработке для баяна или аккордеона. – М., Советский композитор, 1985
82. Медведев С. «Браво, маэстро!». Пьесы для аккордеона. – СПб, Союз художников, 2004
83. «Мелодии, которые всегда с тобой». Сост. Кривенцова Т., Петухова Н. – СПб, «Композитор», 2003
84. Мирек А. Хрестоматия педагогического репертуара для аккордеона. 1-2 класс ДМШ. – М., Советский композитор, 1962
85. Мотов В.Н., Шахов Г.Н. Аккордеон. Хрестоматия 5-7 класс ДМШ. – Москва, «Кифара», 2005

86. Мотов В.Н., Шахов Г.Н. Аккордеон. Хрестоматия 5-7 класс ДМШ. – М., Кифара, 2005
87. «Музыка советской эстрады». Произведения для аккордеона или баяна, выпуск 7. Сост. Двилянский М. – М., «Музыка», 1991
88. Наймушин Ю. «Концертные пьесы для баяна», выпуск 42. – М., Советский композитор, 1985
89. Накапкин В. Готово – выборный баян в музыкальном училище, выпуск 18. – М., Советский композитор, 1990
90. Накапкин В. Готово-выборный баян в музыкальной школе», выпуск 35, пьесы для 1-5 класса. – М., Советский композитор, 1988
91. Накапкин В. Альбом для юношества, выпуск 4, произведения для баяна. – М., Советский композитор, 1988
92. Павин С. «Народные песни и танцы» в обработке для аккордеона. – М., Советский композитор, 1985
93. Паницкий И. Концертные пьесы для баяна. - М., Музыка, 1980
94. Пономарёва Т. «Карусель». Сборник детских сочинений для баяна или аккордеона. – СПб, ДМШ им. Андреева, 2006
95. Произведения для ансамбля баянов. – Минск: Творческая лаборатория, 1995
96. «Произведения русских и зарубежных композиторов для ДМШ», переложение для баяна. Сост. Говорушко П. Вып. 4. – Л., Музыка, 1989
97. Розанов В. «Ансамбли баянов в музыкальной школе», выпуск 3. – М., «Советский композитор», 1985
98. Розанов В. «Репертуар для ОРНИ», выпуск 22. – М., «Советский композитор», 1973
99. Рубинштейн С. «Репертуар для ОРНИ», выпуск 21- ансамбли аккордеонов. - М., «Советский композитор», 1972
100. Рыцарева М.Г. «Музыка и я». Популярная энциклопедия для детей. – М., Музыка, 1998
101. Самойлов Д. «Баян 3 – 5 класс ДМШ», хрестоматия. – М., Кифара, 2005
102. Самойлов Д. «Баян 5 – 7 класс ДМШ», хрестоматия. – М., Кифара, 2005
103. Семёнов В. «Детский альбом». Две сюиты для баяна. – М., Престо, 1996
104. Скуматов Л. Лёгкие пьесы русских и советских композиторов для готово-выборного баяна. Нотная тетрадь баяниста, выпуск 7. – Л., «Музыка», 1976
105. Скуматов Л.С. Хрестоматия для баяна и аккордеона, 6 часть: «Оригинальная музыка и обработки», 1-3 годы обучения. – СПб, Композитор, 2007
106. Солохин Б. Пьесы для аккордеона. – СПб, Композитор, 2003
107. Самойлов Д. «15 уроков игры на баяне». – М., «Кифара», 1996
108. Селиванов Г. Сборник «Гармонь - моя отрада». Аранжировки русских народных песен и танцев, произведений советских композиторов. – Котлас: Школа искусств «Гамма», 2005

109. Селиванов Г. Сборник «Гармонь - моя отрада»; выпуск 2. Аранжировки русских народных песен и танцев, произведений советских композиторов, вокальных произведений. – Котлас: Школа искусств «Гамма», 2005
110. Судариков А.Ф., Талакин А.Д. «Ансамбли для баяна, аккордеона». – СПб, «Композитор», 1999
111. Судариков А., Талакин А. «Ансамбли баянов в музыкальной школе», выпуск 10. - СПб, «Композитор», 1993
112. Судариков А., Талакин А. «Ансамбли баянов в музыкальной школе», выпуск 9. - СПб, «Композитор», 1993
113. Судариков А.Ф., Талакин А.Д. «Ансамбли баянов в музыкальной школе», выпуск 6. – СПб, «Композитор», 1988
114. Судариков А.Ф., Талакин А.Д. «Ансамбли баянов в музыкальной школе», выпуск 7. - СПб, «Композитор», 1989
115. Талакин А. Хрестоматия аккордеониста. Этюды 4-5 класс. – М., «Музыка», 1988
116. Талакин А. Аккордеонисту-любителю. Вып. 24. – М., Советский композитор, 1990
117. Ушаков В. Сборник «Композиции для аккордеона», выпуск 3. – СПб, «Композитор», 1998
118. Ушаков В. «Композиции для дуэта аккордеонов», выпуск 1. – СПб, «Композитор», 1998
119. Ушаков В. «Композиции для дуэта аккордеонов», выпуск 2. – СПб, «Композитор», 1998
120. Ушаков В. «Композиции для дуэта аккордеонов», выпуск 3. – СПб, «Композитор», 1998
121. Ушаков В. «Композиции для дуэта аккордеонов», выпуск 4. – СПб, «Композитор», 1998
122. Ушаков В. «Композиции для дуэта аккордеонов», выпуск 5. – СПб, «Композитор», 1998
123. Ушаков В. «Чарльстон». – СПб, «Композитор», 2001
124. Фролов Е. Детская сюита для баяна «Приключения Буратино». - СПб, «Композитор», 2002
125. Ходукин В. «Просчитай до трёх». Эстрадные композиции для дуэта аккордеонистов. – СПб, «Композитор», 1999
126. «Хрестоматия аккордеониста». 2 курс музыкальных училищ. Сост. Двилянский М. – М., «Музыка», 1981
127. «Этюды для аккордеона», выпуск 22. Сост. Двилянский М. – М., «Советский композитор», 1989
128. «Этюды для аккордеона», выпуск 20. Сост. Двилянский М. – М., «Советский композитор», 1987
129. Юхно С. «Популярная музыка для аккордеона (баяна). 3-4 класс ДМШ. - СПб, «Союз художников», 2004

Учебно-методическая литература

130. Бажилин Р. Школа игры на аккордеоне. – М., Издательство Катанского В., 2002
131. Бажилин Р.Н. Школа игры на аккордеоне. – М., Издательство Катанского В., 2004
132. Говорушко П. Школа игры на баяне. - СПб, Советский композитор, 1981
133. Иванов А. Начальный курс игры на баяне. – Л., Музыка, 1976
134. Лондонов П. Школа игры на аккордеоне. – М., Музыка, 1990
135. Лушников В. Школа игры на аккордеоне. – М.: Советский композитор, 1987
136. Мирек А. Школа игры на аккордеоне. – М., Советский композитор, 1972
137. Семёнов В. Современная школа игры на баяне. – М., Музыка, 2003
138. Онегин А. Школа игры на баяне. – М., Музыка, 1990
139. Пушкарёва В. «Музыкальная прогулка»- Издательский дом «Фаина»- М., 2017
140. Стативкин Г. Начальное обучение на выборно-готовом баяне. – М., Музыка, 1989

Методическая литература

1. Алексеев И.Д. Методика преподавания игры на баяне. - М., 1961
2. Андрюшенков Г.И. Формы и методы работы с самостоятельным инструментальным ансамблем народных инструментов. Учебное пособие. – Л.: Восход, 1983
3. Брызгалин В. «Я играю на баяне». Репертуарно-методический сборник». – Курган, 1995
4. Вопросы методики начального образования на баяне. Сб. статей под ред. Гаврилова А. – М., 1981
5. Имханицкий М., Мищенко А. «Дуэт баянистов». Вопросы теории и практики, выпуск 1. М., РАМ им. Гнесиных, 2001
6. Класс ансамбля народных инструментов. Программы для ДМШ. – М., Просвещение, 1979
7. Крупин А. Вопросы музыкальной педагогики. Сб. статей. Вып. 6., М., 1989
8. Максимов Е.И. Ансамбли и оркестры баянистов. – М., 1966
9. Ризоль Н. Очерки о работе в ансамбле баянистов. - М., Советский композитор, 1986
10. Рубинштейн С.Н. Самостоятельный ансамбль баянистов. - М., 1961

5.3.ПРОГРАММА ПО УЧЕБНОМУ ПРЕДМЕТУ ПО.02.УП.01. «СОЛЬФЕДЖИО»

**Предметная область
ПО.02. ТЕОРИЯ И ИСТОРИЯ МУЗЫКИ**

Разработчик:

Виноградова Е.А., преподаватель структурного подразделения «Детской школы искусств №19», подготовлена 2019г.

Рецензенты:

п.Коноша
2024 год

Содержание

I. Пояснительная записка

- Характеристика учебного предмета, его место и роль в образовательном процессе;
- Срок реализации учебного предмета;
- Объем учебного времени, предусмотренный учебным планом образовательного учреждения на реализацию учебного предмета;
- Форма проведения учебных аудиторных занятий;
- Цель и задачи учебного предмета;
- Обоснование структуры программы учебного предмета;
- Описание материально-технических условий реализации учебного предмета;

II. Содержание учебного предмета

- Учебно-тематический план;
- Распределение учебного материала по годам обучения;
- Формы работы на уроках сольфеджио;

III. Требования к уровню подготовки обучающихся

IV. Формы и методы контроля, система оценок

- Аттестация: цели, виды, форма, содержание;
- Критерии оценки;
- Контрольные требования на разных этапах обучения;

V. Методическое обеспечение учебного процесса

- Методические рекомендации педагогическим работникам по основным формам работы;
- Рекомендации по организации самостоятельной работы обучающихся;

VI. Список рекомендуемой учебно-методической литературы

- Учебная литература,
- Учебно-методическая литература;
- Методическая литература.

I. Пояснительная записка

1. Характеристика учебного предмета, его место и роль в образовательном процессе

Программа учебного предмета «Сольфеджио» разработана на основе и с учетом федеральных государственных требований к дополнительной предпрофессиональной программе в области музыкального искусства «Музыкальный фольклор».

Сольфеджио является обязательным учебным предметом в детских школах искусств, реализующих программы предпрофессионального обучения. Уроки сольфеджио развивают такие музыкальные данные как слух, память, ритм, помогают выявлению творческих задатков учеников, знакомят с теоретическими основами музыкального искусства. Наряду с другими занятиями они способствуют расширению музыкального кругозора, формированию музыкального вкуса, пробуждению любви к музыке. Полученные на уроках сольфеджио знания и формируемые умения и навыки должны помогать ученикам в их занятиях на инструменте, а также в изучении других учебных предметов дополнительных предпрофессиональных общеобразовательных программ в области искусств.

2. Срок реализации учебного предмета «Сольфеджио» для детей, поступивших в образовательное учреждение в первый класс в возрасте с шести лет шести месяцев до девяти лет, составляет 8 лет.

Срок реализации учебного предмета «Сольфеджио» для детей, не закончивших освоение образовательной программы основного общего образования или среднего (полного) общего образования и планирующих поступление в образовательные учреждения, реализующие основные профессиональные образовательные программы в области музыкального искусства, может быть увеличен на один год.

3. Объем учебного времени, предусмотренный учебным планом образовательного учреждения на реализацию учебного предмета «Сольфеджио»:

Нормативный срок обучения – 8 (9)ЛЕТ

Классы	1-8	9
Максимальная учебная нагрузка (в часах)	493,5	115,5
Количество часов на аудиторные занятия	263	49,5
Количество часов на внеаудиторные занятия	230,5	66

Учебный материал программы распределяется по годам обучения классам. Класс имеет свои дидактические задачи и объём времени, отводится для освоения учебного материала.

Продолжительность учебных занятий в 1 классе составляет 32 недели в год. Со второго класса по восьмой - 33 недели в год. Режим занятий - 1 раз в неделю: с 1-8-263 часа. При реализации программы с дополнительным годом обучения продолжительность учебных занятий в 9 классе составляют 33 недели. Режим занятий - 1 раз в неделю по 1,5 академических часа в неделю. Объём аудиторских занятий - 49,5 часов. Помимо аудиторских занятий в программе предусмотрен объём времени на самостоятельную работу обучающихся по изучению и постижению музыкального искусства. Время, отводимое для самостоятельной работы может использоваться на:

- самостоятельные занятия по подготовке к учебному предмету
- подготовка к контрольным урокам, зачётам, экзаменам
- посещение учреждений культуры (филармонии, театры, концертные залы)
- участие обучающихся в творческих мероприятиях и культурно просветительской деятельности школы и др.

Объём самостоятельной работы обучающихся в неделю по сольфеджио по 0,5 часа в 1,2 классах 16 часов в год, с 3 по 8 класс 1 час 33 часа в год, в 9 классе объём самостоятельной работы 2 часа в неделю – 66 часов в год. Реализация программы обеспечивается консультациями для обучающихся, которые проводятся с целью подготовки учащихся к контрольным урокам, зачётам, экзаменам, творческим конкурсам и др. Консультации могут

проводиться рассредоточено или в счёт резерва учебного времени в следующем объёме: 10 часов со сроком реализации 8 лет и 14 часов с дополнительным годом. Резерв учебного времени устанавливается 1 неделя в учебном году. В случае, если консультации проводятся рассредоточено, резерв учебного времени можно использовать и после окончания промежуточной аттестации (экзамена) с целью обеспечения работой обучающихся в пору летних каникул.

- Консультации 5,6,7 класс – 2 часа, 8,9 классах - 4 часа

4. Форма проведения учебных аудиторных занятий: мелкогрупповая (от 4 до 10 человек), продолжительность урока - 45 минут.

5. Цель и задачи предмета «Сольфеджио»

Цель:

развитие музыкально-творческих способностей учащегося на основе приобретенных им знаний, умений, навыков в области теории музыки, а также выявление одаренных детей в области музыкального искусства, подготовка их к поступлению в профессиональные учебные заведения.

Задачи:

- формирование комплекса знаний, умений и навыков, направленного на развитие у обучающегося музыкального слуха и памяти, чувства метроритма, музыкального восприятия и мышления, художественного вкуса, формирование знаний музыкальных стилей, владение профессиональной музыкальной терминологией;
- формирование навыков самостоятельной работы с музыкальным материалом;
- формирование у наиболее одаренных детей осознанной мотивации к продолжению профессионального обучения и подготовка их к поступлению в образовательные учреждения, реализующие основные профессиональные образовательные программы в области искусств.

6. Обоснование структуры программы учебного предмета

Обоснованием структуры программы являются ФГТ, отражающие все

аспекты работы преподавателя с учеником.

Программа содержит следующие разделы:

- сведения о затратах учебного времени, предусмотренного на освоение учебного предмета;
- распределение учебного материала по годам обучения;
- описание дидактических единиц учебного предмета;
- требования к уровню подготовки обучающихся;
- формы и методы контроля, система оценок;
- методическое обеспечение учебного процесса.

В соответствии с данными направлениями строится основной раздел программы "Содержание учебного предмета".

7. Описание материально-технических условий реализации учебного предмета

Материально-техническая база образовательного учреждения должна соответствовать санитарным и противопожарным нормам, нормам охраны труда.

Реализация программы учебного предмета «Сольфеджио» обеспечивается доступом каждого обучающегося к библиотечным фондам. Во время самостоятельной работы обучающиеся могут быть обеспечены доступом к сети Интернет.

Библиотечный фонд детской школы искусств укомплектовывается печатными и/или электронными изданиями основной и дополнительной учебной и учебно-методической литературы по учебному предмету «Сольфеджио», а также изданиями музыкальных произведений, специальными хрестоматийными изданиями, партитурами, клавирами оперных, хоровых и оркестровых произведений. Основной учебной литературой по учебному предмету «Сольфеджио» обеспечивается каждый обучающийся.

Учебные аудитории, предназначенные для реализации учебного предмета «Сольфеджио», оснащаются пианино или роялями, звукотехническим

оборудованием, учебной мебелью (досками, столами, стульями, стеллажами, шкафами) и оформляются наглядными пособиями.

Учебные аудитории должны иметь звукоизоляцию.

Оснащение занятий:

В младших классах активно используется наглядный материал - карточки с римскими цифрами, обозначающими ступени, «лесенка», изображающая строение мажорной и минорной гаммы, карточки с названиями интервалов и аккордов. В старших классах применяются плакаты с информацией по основным теоретическим сведениям.

Возможно использование звукозаписывающей аппаратуры для воспроизведения тембровых диктантов, прослушивания музыкального фрагмента для слухового анализа и т. д.

Дидактический материал подбирается педагогом на основе существующих методических пособий, учебников, сборников для сольфеджирования, сборников диктантов, а также разрабатывается педагогом самостоятельно.

II. Содержание учебного предмета

Учебный предмет сольфеджио неразрывно связан с другими учебными предметами, поскольку направлен на развитие музыкального слуха, музыкальной памяти, творческого мышления. Умения и навыки интонирования, чтения с листа, слухового анализа, в том числе, анализа музыкальных форм, импровизации и сочинения являются необходимыми для успешного овладения учениками другими учебными предметами (сольное и ансамблевое инструментальное исполнительство, хоровой класс, оркестровый класс и другие).

Учебно-тематический план

Учебно-тематический план содержит примерное распределение учебного материала каждого класса в течение всего срока обучения. Преподаватель может спланировать порядок изучения тем исходя из особенностей каждой учебной группы, собственного опыта, сложившихся педагогических

традиций.

При планировании содержания занятий необходимо учитывать, что гармоничное и эффективное развитие музыкального слуха, музыкальной памяти, музыкального мышления возможно лишь в случае регулярного обращения на каждом уроке к различным формам работы (сольфеджирование, слуховой анализ, запись диктантов, интонационные, ритмические, творческие упражнения) независимо от изучаемой в данный момент темы.

Срок обучения 8 (9) лет

1класс

№ №	Наименование раздела, темы	Вид учебного занятия	Общий объем времени (в часах)		
			Максималь- ная учебная нагрузка	Самостоя- тельная работа	Аудиторные занятия
1	Нотная грамота	Урок	4	1	2
2	Гамма До мажор. Устойчивые и неустойчивые ступени	Урок	2	1	1
3	Разрешение неустойчивых ступеней, вводные звуки	Урок	2	1	1
4	Опевание устойчивых ступеней. Тоническое трезвучие	Урок	2		1
5	Длительности, размер, такт	Урок	2	1	1
6	Размер 2/4	Урок	4	1	2
7	Текущий контроль	Контрольный урок	2	1	1
8	Изучение элементов гаммы Соль мажор	Урок	4	1	2
9	Размер 3/4	Урок	4	1	2
10	Устные диктанты	Урок	4		2

11	Текущий контроль	Контрольный урок	2	1	1
12	Изучение элементов гаммы Ре мажор	Урок	4	1	2
13	Изучение элементов гаммы Фа мажор	Урок	4	1	2
14	Гамма ля минор (для продвинутых групп)	Урок	2	1	1
15	Знакомство с интервалами	Урок	2	1	2
16	Затакт четверть, две восьмые в размере 2/4	Урок	3	0,5	2
17	Текущий контроль	Контрольный урок	1		1
18	Запись одноголосных диктантов в размере 3/4	Урок	4		3
19	Размер 4/4 (для продвинутых групп)	Урок	2	0,5	1
20	Повторение	Урок	2	1	2
21	Промежуточный контроль	Контрольный урок	2	1	1
	ИТОГО:		48	16	32

2 класс

1	Повторение материала 1 класса	Урок	4	1	3
2	Затакт четверть в размере 3/4	Урок	2	1	1
3	Тональность Си-бемоль мажор	Урок	1		1
4	Размер 4/4	Урок	3	1	2
5	Текущий контроль	Контрольный урок	1		1
6	Тональность ля минор	Урок	3	1	2

7	Три вида минора	Урок	3	1	2
8	Ритм четверть с точкой и восьмая	Урок	3	1	2
9	Текущий контроль	Контрольный урок	2	1	1
10	Параллельные тональности	Урок	2	1	1
11	Ритм четыре шестнадцатые в пройденных размерах	Урок	3	1	2
12	Тональность ре минор	Урок	3	1	2
13	Тональность ми минор	Урок	2	1	1
14	Тональность си минор	Урок	2	1	1
15	Интервалы ч.1, м.2, б.2, м.3, б.3	Урок	4	1	3
16	Текущий контроль	Контрольный урок	1		1
17	Тональность соль минор	Урок	1		1
18	Интервалы ч.4, ч.5, ч.8	Урок	4	1	3
19	Закрепление пройденного	Урок	2	1	1
20	Промежуточный контроль	Контрольный урок	1,5	0,5	1
21	Резервные уроки	Урок	2	1	1
	ИТОГО:		49,5	16,5	33

3класс

1	Повторение материала 2 класса	Урок	6	3	3
---	-------------------------------	------	---	---	---

2	Тональность Ля мажор	Урок	4	2	2
3	Ритм восьмая и две шестнадцатых	Урок	6	3	3
4	Текущий контроль	Контрольный урок	2	1	1
5	Тональность фа- диес минор	Урок	4	2	2
6	Ритм две шестнадцатых и восьмая	Урок	4	2	2
7	Переменный лад	Урок	4	2	2
8	Текущий контроль	Контрольный урок	2	1	1
9	Тональности Ми-бемоль мажор и до минор	Урок	6	3	3
10	Интервалы м.6 и б.6	Урок	4	2	2
11	Обращения интервалов	Урок	4	2	2
12	Главные трезвучия лада	Урок	4	2	2
13	Текущий контроль	Контрольный урок	2	1	1
14	Размер 3/8	Урок	2	1	1
15	Обращения трезвучий	Урок	4	2	2
16	Повторение	Урок	4	2	2
16	Промежуточный контроль	Контрольный урок	2	1	1
17	Резервный урок	Урок	2	1	1
	ИТОГО:		66	33	33

4класс

1	Повторение материала 3 класса	Урок	6	3	3
2	Тональность Ми мажор	Урок	2	1	1

3	Пунктирный ритм	Урок	4	2	2
4	Главные трезвучия лада	Урок	4	2	2
5	Текущий контроль	Контрольный урок	2	1	1
6	Тональность до- диез минор	Урок	4	2	2
7	Синкопа	Урок	5	2	2
8	Тритоны на IV и на VII (повышенной) ст. в мажоре и гарм. миноре	Урок	5	3	3
9	Текущий контроль	Контрольный урок	2	1	1
10	Триоль	Урок	4	2	2
11	Тональность Ля-бемоль мажор	Урок	2	1	1
12	Размер 6/8	Урок	4	2	2
13	Интервал м.7	Урок	2	1	1
14	Доминантовый септаккорд в мажоре и гармоническом миноре	Урок	4	2	2
15	Текущий контроль	Контрольный урок	2	1	1
16	Тональность фа минор	Урок	4	2	2
17	Повторение тритонов	Урок	4	2	2
18	Повторение доминантового септаккорда	Урок	2	1	1
19	Промежуточный контроль	Контрольный урок	2	1	1
20	Резервный урок	Урок	2	1	1
	ИТОГО:		66	33	33

5класс

1	Повторение материала 4 класса	8	4	4
3	Ритмическая группа четверть с точкой и две шестнадцатые	4	2	2
4	Текущий контроль	2	1	1
5	Субдоминантовое трезвучие с обращениями и разрешениями	4	2	2
6	Повторение тритонов на IV и VII ступенях в мажоре и гармоническом миноре	4	2	2
7	Уменьшенное трезвучие на VII ступени в мажоре и гармоническом миноре	2	1	2
8	Текущий контроль	2	1	1
9	Тональности Си мажор, соль-диез минор	4	2	2
10	Различные виды синкоп	6	3	3
11	Построение мажорных и минорных трезвучий, сектаккордов, кварт сектаккордов от звука	8	4	4
12	Текущий контроль	2	2	2
13	Тональности Ребемоль мажор, си-бемоль минор	4	2	2
14	Буквенные обозначения тональностей	2	1	1
15	Период, предложения, фраза	2	1	1
16	Повторение	4	2	2
17	Промежуточный контроль	2	1	1
18	Резервный урок	2	1	1
	ИТОГО:	66	33	33

6класс

1	Повторение материала 5 класса	Урок	6	3	3
2	Обращения доминантового септаккорда, разрешения	Урок	6	3	3

3	Ритмические фигуры с шестнадцатыми в размерах 3/8, 6/8	Урок	4	2	2
4	Текущий контроль	Контрольный урок	2	1	1
5	Гармонический мажор	Урок	2	1	1
6	Субдоминанта в гармоническом мажоре	Урок	2	1	1
7	Тритоны в гармоническом мажоре и натуральном миноре	Урок	4	2	2
8	Ритм триоль (шестнадцатые)	Урок	2	1	1
9	Текущий контроль	Контрольный урок	2	1	1
10	Тональности Фа- диез мажор, ре-диез минор	Урок	4	2	2
11	Уменьшенное трезвучие в гармоническом мажоре	Урок	2	1	1
12	Уменьшенное трезвучие в натуральном миноре	Урок	2	1	1
13	Ритмические группы с заливованными нотами	Урок	4	2	2
14	Хроматизм, альтерация. IV повышенная ступень в мажоре и в миноре	Урок	4	2	2
15	Отклонение, модуляция в параллельную тональность, в тональность доминанты	Урок	2	1	1

16	Текущий контроль	Контрольный урок	2	1	1
17	Тональности Соль-бемоль мажор, ми-бемоль минор	Урок	4	2	2
18	Энгармонизм тональностей с 6 знаками	Урок	2	1	1
19	Квинтовый круг тональностей	Урок	2	1	1
20	Повторение	Урок	4	2	2
21	Текущий контроль	Экзамен	2	1	1
22	Резервный урок	Урок	2	1	1
	ИТОГО:		66	33	33

7класс

1	Повторение материала 6 класса	Урок	8	4	4
2	Характерные интервалы ув.2 и ум.7 в гармоническом мажоре и гармоническом миноре	Урок	4	2	2
3	Характерные интервалы ум.4 и ув.5 в гармоническом мажоре	Урок	2	1	1
4	Характерные интервалы ум.4 и ув.5 в гармоническом миноре	Урок	2	1	1
5	Текущий контроль	Контрольный урок	2	1	1
6	Малый вводный септаккорд в натуральном мажоре	Урок	2	1	1
7	Уменьшенный вводный септаккорд в гармоническом мажоре	Урок	2	1	1

8	Уменьшенный вводный септаккорд в гармоническом миноре	Урок	2	1	1
9	Различные виды внутритактовых синкоп	Урок	4	2	2
10	Текущий контроль	Контрольный урок	2	1	1
11	Тональности с семью знаками в ключе	Урок	6	3	3
12	Построение и разрешение тритонов от звука	Урок	4	2	2
13	Построение и разрешение ув.2 и ум.7 от звука	Урок	2	1	1
14	Диадонические лады	Урок	2	1	1
15	Пентатоника	Урок	2	1	1
16	Переменный размер	Урок	2	1	1
17	Размеры 6/4, 3/2	Урок	2	1	1
18	Текущий контроль	Контрольный урок	2	1	1
19	Тональности 1 степени родства	Урок	2	1	1
20	Период, отклонения, модуляция в родственные тональности	Урок	2	1	1
21	Альтерации неустойчивых ступеней	Урок	2	1	1
22	Повторение	Урок	4	2	2
23	Промежуточный контроль	Контрольный урок.	2	1	1
24	Резервный урок	Урок	2	1	1
	ИТОГО:		66	33	33

8 класс

1	Повторение материала 7 класса	Урок	8	4	4
2	Вспомогательные хроматические звуки	Урок	2	1	1
3	Проходящие хроматические звуки	Урок	2,5	1	1
4	Размеры 9/8, 12/8	Урок	4	2	2
5	Текущий контроль	Контрольный урок	2	1	1
6	Правописание хроматической гаммы (основа - мажорный лад)	Урок	2	1	1
7	Правописание хроматической гаммы (основа - минорный лад)	Урок	2	1	1
8	Септаккорд II ступени в мажоре и миноре	Урок	2	1	1
9	Междутактовые синкопы	Урок	4	2	2
10	Текущий контроль	Контрольный урок	2	1	1
11	Прерванный оборот в мажоре и гармоническом миноре	Урок	2	1	1
12	Увеличенное трезвучие в гармоническом мажоре и миноре	Урок	4	2	2
13	Сложные виды синкоп	Урок	2	1	1
14	Виды септаккордов	Урок	2	1	1
15	Построение септаккордов от звука и их разрешение в	Урок	6	3	3

	тональности				
16	Построение от звука обращений малого мажорного септаккорда и разрешение его как доминантового в мажоре и гармоническом миноре	Урок	4	2	2
17	Текущий контроль	Контрольный урок	2	1	1
18	Повторение	Урок	4	2	2
19	Письменные контрольные работы	Урок	4	2	2
20	Текущий контроль	Итоговая аттестация	4	2	2
21	Резервный урок	Урок	2	1	1
	ИТОГО:		66	33	33

9-й класс

1	Повторение: кварто-квинтовый круг, буквенные обозначения тональностей, тональности 1 степени родства	Урок	7	4	3
2	Натуральный, гармонический, мелодический вид мажора и минора	Урок	9	6	3
3	Тритоны в гармоническом мажоре и миноре	Урок	6	3	3
4	Диадонические интервалы в тональности с разрешением	Урок	3,5	2	1,5
5	Хроматические вспомогательные и проходящие звуки	Урок	4,5	3	1,5

6	Правописание хроматической гаммы с опорой мажора и минора	урок	2,5	1	1,5
7	Текущий контроль	Контрольный урок	1,5	1	0,5
8	Главные и побочные трезвучия в тональности, их обращения и разрешения	урок	3	2	1
9	Уменьшенные трезвучия в натуральном и гармоническом виде мажора и минора, их обращения и разрешения	Урок	4,5	3	1,5
10	Увеличенное трезвучие в гармоническом виде мажора и минора их обращения и разрешение. Энгармонизм увеличенного трезвучия.	Урок	6	3	3
11	Главные септаккорды Их обращения и разрешение.	Урок	4,5	3	1,5
12	Энгармонизм уменьшённого вводного септаккорда.				
13	Текущая аттестация	Контрольный урок	4,5	3	1.5
14	7 видов септаккордов	Урок	10,5	6	4,5
15	Побочные септаккорды в тональности, способы их разрешения	Урок	6	3	3
16	Альтерированные ступени, интервал уменьшенная терция	Урок	6	3	3

17	Г армония II низкой ступени («неаполитанский» аккорд)	Урок	4,5	3	1,5
18	Период, предложения, каденции, расширение, дополнение в периоде	Урок	4,5	3	1,5
19	Текущий контроль	Контрольный урок	2,5	1	1,5
20	Повторение		6	3	3
21	Письменные контрольные работы		6	3	3
22	Устные контрольные работы		6	3	3
23	Промежуточный контроль	Итоговая аттестация	4,5	3	1,5
23	Резервный урок	Урок	2,5	1	1,5
	ИТОГО:		115,5	66	49,5

Распределение учебного материала по годам обучения

Срок обучения 8 (9) лет

1 класс

Высокие и низкие звуки, регистр.

Звукоряд, гамма, ступени, вводные звуки.

Цифровое обозначение ступеней.

Устойчивость и неустойчивость.

Тоника, тоническое трезвучие, аккорд.

Мажор и минор.

Тон, полутон.

Диез, бемоль.

Строение мажорной гаммы.

Тональности До мажор, Соль мажор, Фа мажор, Ре мажор, ля минор (для

продвинутых групп).

Ключевые знаки.

Скрипичный и басовый ключи.

Транспонирование.

Темп.

Размер (2/4, 3/4, для продвинутых групп - 4/4).

Длительности - восьмые, четверти, половинная, целая.

Ритм.

Такт, тактовая черта.

Сильная доля.

Затакт.

Пауза (восьмая, четвертная, для продвинутых групп - половинная, целая).

2 класс

Параллельные тональности.

Натуральный, гармонический, мелодический вид минора.

Тональности Си-бемоль мажор, ля минор, ми минор, си минор, ре минор, соль минор.

Тетрахорд.

Бекар.

Интервалы (ч.1, м.2, б.2, м.3, б.3, ч.4, ч.5, ч.8).

Мотив, фраза.

Секвенция.

Канон.

Ритмические длительности: целая, четверть с точкой и восьмая, четыре шестнадцатых.

Затакт восьмая и две восьмые Паузы (половинная, целая).

3 класс

Мажорные и минорные тональности до трех знаков в ключе. Переменный лад.

Обращение интервала.

Интервалы м.6 и б.6.

Главные трезвучия лада.

Обращения трезвучия - сектаккорд, квартсектаккорд.

Тоническое трезвучие с обращениями.

Ритмические группы восьмая и две шестнадцатых, восьмая и четверть в размерах 2/4, 3/4, 4/4.

Размер 3/8.

4 класс

Тональности до 4 знаков в ключе.

Трезвучия главных ступеней - тоника, субдоминанта, доминанта. Септима.

Доминантовый септаккорд.

Тритон, увеличенная кварта, уменьшенная квинта.

Пунктирный ритм.

Синкопа.

Триоль.

Размер 6/8.

5 класс

Тональности до 5 знаков в ключе.

Буквенные обозначения тоналностей.

Обращения и разрешения главных трезвучий.

Построение от звука мажорных и минорных трезвучий, сектаккордов, квартсектаккордов.

Уменьшенное трезвучие в мажоре и гармоническом миноре.

Ритм четверть с точкой и две шестнадцатых.

Различные виды синкоп.

Период, предложение, фраза, каденция.

6 класс

Тональности до 6 знаков в ключе.

Гармонический вид мажора.

Энгармонизм.

Квинтовый круг тональностей.

Альтерация.

Хроматизм.

Отклонение.

Модуляция.

Тритоны в гармоническом мажоре и натуральном миноре. Диатонические интервалы в тональности и от звука.

Обращения доминантового септаккорда в тональности

Уменьшенное трезвучие в гармоническом мажоре и натуральном миноре.

Ритмические группы с шестнадцатыми в размерах 3/8, 6/8.

Ритмические группы с заливованными нотами.

7 класс

Тональности до 7 знаков в ключе.

Характерные интервалы гармонического мажора и минора. Энгармонически равные интервалы.

Малый вводный септаккорд.

Уменьшенный вводный септаккорд.

Диатонические лады.

Пентатоника.

Переменный размер.

Тональности 1 степени родства.

Модуляции в родственные тональности.

Различные виды внутритактовых синкоп.

8 класс

Все употребительные тональности.

Параллельные, одноименные, энгармонически равные тональности.

Вспомогательные и проходящие хроматические звуки.

Правописание хроматической гаммы.

Прерванный оборот в мажоре и гармоническом миноре.

Септаккорд II ступени в мажоре и в миноре.

Увеличенное трезвучие в гармоническом мажоре и гармоническом миноре.
Виды септаккордов: малый мажорный, малый минорный, малый с уменьшенной квинтой, уменьшенный.
Размеры 9/8, 12/8.
Междутактовые синкопы.
Для продвинутых групп:
Обращения вводного септаккорда.
Обращения септаккорда II ступени.
Обращения увеличенных трезвучий.
Обращения уменьшенных трезвучий.
Мелодический вид мажора.

9 класс

Кварто-квинтовый круг тональностей.
Буквенные обозначения тональностей.
Натуральный, гармонический, мелодический виды мажора и минора.
Тональности первой степени родства.
Энгармонически равные тональности.
Хроматические проходящие и вспомогательные звуки.
Хроматическая гамма.
Диадонические интервалы.
Тритоны натурального, гармонического вида мажора и минора.
Характерные интервалы в гармоническом мажоре и миноре.
Хроматические интервалы - уменьшенная терция.
Главные и побочные трезвучия с обращениями и разрешениями.
7 видов септаккордов.
Главные и побочные септаккорды с разрешением.
Уменьшенное, увеличенное трезвучие с обращениями и разрешениями.
«Неаполитанский» аккорд (II низкой ступени).
Период, предложения, каденции, расширение, дополнение.

Формы работы на уроках сольфеджио

Основные формы работы и виды заданий на уроках сольфеджио служат для развития музыкального слуха, памяти, чувства ритма, творческой инициативы, помогают практическому освоению теоретического материала, формируют навыки чтения с листа, чистого интонирования, слухового анализа, записи мелодий по слуху, подбора аккомпанемента. На каждом уроке необходимо пропорционально сочетать упражнения по развитию интонационных навыков, сольфеджированию, ритмические упражнения, слуховой анализ, различные виды музыкальных диктантов, задания на освоение теоретических понятий, творческие упражнения.

Интонационные упражнения

Одной из задач учебного предмета сольфеджио является формирование навыка чистого интонирования. Интонационные упражнения включают в себя пение гамм и различных тетрахордов, отдельных ступеней, мелодических оборотов, секвенций, интервалов в тональности и от звука, аккордов в тональности и от звука. На начальном этапе обучения рекомендуется петь интонационные упражнения хором или группами, а затем переходить к индивидуальному исполнению. Интонационные упражнения исполняются без аккомпанемента на фортепиано с предварительной настройкой, но в отдельных случаях допустима «помощь» фортепиано в виде гармонического аккомпанемента, подчеркивающего тяготение, ладовую краску. Интонационные упражнения в начале обучения выполняются в среднем темпе, в свободном ритме; в дальнейшем желательна определенная ритмическая организация. На начальном этапе обучения рекомендуется использовать ручные знаки, карточки с порядковыми номерами ступеней, «лесенку», изображающую ступени гаммы и другие наглядные пособия.

Интонационные упражнения могут быть многоголосными. Рекомендуется пропевание интервалов, аккордов и их последовательностей в гармоническом (двухголосном, трехголосном) звучании.

Интонационные упражнения выполняются как в ладу, так и от звука (вверх и вниз). С помощью интонационных упражнений можно прорабатывать теоретический материал, подготовиться к сольфеджированию, чтению с листа, активизировать слух и память перед музыкальным диктантом или слуховым анализом.

Сольфеджирование и чтение с листа

Сольфеджирование способствует выработке правильных певческих навыков, интонационной точности, формированию дирижерского жеста, развитию чувства ритма, воспитанию сознательного отношения к музыкальному тексту.

С первых уроков необходимо следить за правильным звукоизвлечением, дыханием, положением корпуса при пении. Следует учитывать особенности детского голосового аппарата, работать в удобном диапазоне («до» первой октавы - «ре», «ми» второй), постепенно расширяя его. Примеры для сольфеджирования и для чтения с листа должны исполняться с дирижированием (на начальном этапе возможно тактирование). В младших классах рекомендуется сольфеджирование и чтение с листа хором, группами с постепенным переходом к индивидуальному исполнению. Развитию внутреннего слуха и внимания способствует исполнение мелодии фрагментами хором и одним учеником, вслух и про себя.

Сольфеджирование и чтение с листа предполагает пение без аккомпанеента фортепиано, но в трудных интонационных оборотах или при потере ощущения лада можно поддержать пение гармоническим сопровождением. Отдельным видом работы является исполнение песен с аккомпанементом фортепиано по нотам (на начальном этапе - с сопровождением педагога, в старших классах - со своим собственным).

Примеры для сольфеджирования и чтения с листа должны опираться на интонации пройденных интервалов, аккордов, знакомые мелодические обороты, включать известные ритмические фигуры. Естественно, примеры для чтения с листа должны быть проще. Перед началом исполнения любого

примера необходимо его проанализировать с точки зрения известных мелодических оборотов, движения по звукам аккордов, интервалов, нахождения определенных ритмических рисунков. Как подготовительное упражнение можно использовать сольмизацию примеров (проговаривание названий звуков в ритме с дирижированием). Очень важна художественная ценность исполняемых примеров, доступность их для данного возраста, стилистическое разнообразие.

Как можно раньше следует вводить пение двухголосных примеров с использованием параллельного движения голосов, подголосочного склада с преобладанием унисонов. Работа над имитационным двухголосием начинается с пения канонов. Двухголосные примеры исполняются вначале группами, затем с аккомпанементом одного из голосов (педагогом, другим учеником, самостоятельно), дуэтами. В двухголосии также необходимо приучать учеников к дирижированию, в том числе и при исполнении одного из голосов на фортепиано.

В старших классах одним из видов сольфеджирования является исполнение песен, романсов с собственным аккомпанементом на фортепиано по нотам. Этот вид задания должен учитывать степень владения учеником фортепиано, технические и координационные трудности не должны заслонять от учеников первоочередную задачу - исполнение музыкального произведения. Очень важен подбор репертуара для подобных заданий: он должен быть посильным, понятным ученикам и в то же время представлять несомненную художественную ценность. Воспитание музыкального вкуса - еще одна из задач уроков сольфеджио, и наибольшее возможности для этого представляют такие формы работы как сольфеджирование, слуховой анализ.

Ритмические упражнения

Ритмические упражнения необходимы для развития чувства метроритма - важной составляющей комплекса музыкальных способностей. На начальном этапе обучения следует опираться на то, что у детей восприятие ритма связано с двигательной реакцией, будь то ходьба, танцевальные движения,

бег, хлопки. Поэтому целесообразно на уроках сольфеджио на начальном этапе уделять большое внимание различным двигательным упражнениям и детскому оркестру из ударных инструментов, даже при наличии в программе таких предметов как ритмика и оркестр (оркестр К. Орфа, коллективное инструментальное музицирование и т.д.). Можно рекомендовать самые разнообразные ритмические упражнения:

- простукивание ритмического рисунка знакомой песни, мелодии (карандашом, хлопками, на ударных инструментах);
- повторение ритмического рисунка, исполненного педагогом;
- простукивание ритмического рисунка по нотной записи, на карточках;
- проговаривание ритмического рисунка с помощью закрепленных за длительностями определенных слогов;
- исполнение ритмического остинато к песне, пьесе;
- ритмический аккомпанемент к мелодии, песне, пьесе;
- ритмическая партитура, двух- и трехголосная;
- ритмические каноны (с текстом, на слоги);
- ритмический диктант (запись ритмического рисунка мелодии или ритмического рисунка, исполненного на ударном инструменте, хлопками, карандашом).

Каждая новая ритмическая фигура должна быть, прежде всего, воспринята эмоционально и практически проработана в ритмических упражнениях, а затем - включена в другие виды работы: сольфеджирование, чтение с листа, музыкальный диктант.

Большую роль в развитии чувства метроритма играет дирижирование. Необходимо на раннем этапе обучения обращать внимание учеников на ритмическую пульсацию (доли), вводить различные упражнения - тактирование, выделение сильной доли - для дальнейшего перехода к дирижированию. На протяжении нескольких лет планомерно отрабатываются навыки дирижерского жеста в разных размерах, в том числе,

при чтении с листа и при пении двухголосия. Начинать работу с дирижерским жестом лучше при пении знакомых выученных мелодий и слушании музыки.

Слуховой анализ

Этот вид работы подразумевает развитие музыкального восприятия учеников. Не следует ограничивать слуховой анализ лишь умением правильно определять сыгранные интервалы или аккорды в ладу или от звука. Слуховой анализ - это, прежде всего, осознание услышанного. Соответственно, необходимо учить детей эмоционально воспринимать услышанное и уметь слышать в нем конкретные элементы музыкального языка. Для этого нужно использовать и примеры из музыкальной литературы, и специальные инструктивные упражнения.

При прослушивании одноголосной мелодии необходимо обращать внимание на ладовые, структурные особенности (членение на фразы, повторы, секвенции), определять размер, узнавать в ней знакомые мелодические и ритмические обороты.

При прослушивании многоголосного построения необходимо обращать внимание на знакомые гармонические обороты из аккордов, интервалов, на тип фактуры.

При слуховом анализе фрагментов из музыкальной литературы необходимо обращать внимание учеников на соотношение определенных элементов музыкального языка и эмоциональной выразительности музыки. В дидактических примерах можно требовать более детального разбора:

- анализ звукорядов, гамм, отрезков гамм;
- отдельных ступеней лада и мелодических оборотов;
- ритмических оборотов;
- интервалов в мелодическом звучании вверх и вниз от звука и в тональности;
- интервалов в гармоническом звучании от звука и в тональности;
- последовательности из нескольких интервалов в тональности (с

определением величины интервала и его положения в тональности);

- аккордов в мелодическом звучании с различным чередованием звуков в тональности и от звука;

- аккордов в гармоническом звучании от звука и в тональности (с определением их функциональной принадлежности);

- последовательности из аккордов в тональности (с определением их функциональной принадлежности);

Желательно, чтобы дидактические упражнения были организованы ритмически.

На начальном этапе обучения слуховой анализ проходит, как правило, в устной форме. В старших классах возможно использование письменной формы работы, но рекомендуется это делать после предварительного устного разбора, так как это способствует осознанию целостности музыкального построения и развитию музыкальной памяти.

Музыкальный диктант

Музыкальный диктант - форма работы, которая способствует развитию всех составляющих музыкального слуха и учит осознанно фиксировать услышанное. Работа с диктантами в классе предполагает различные формы:

- устные диктанты (запоминание и пропевание на нейтральный слог и с названием нот 2-4-тактовой мелодии после двух-трех проигрываний);

- диктант по памяти (запись выученной в классе или дома мелодии);

- ритмический диктант (запись данного ритмического рисунка или запись ритмического рисунка мелодии);

- музыкальный диктант с предварительным разбором (совместный анализ с преподавателем особенностей структуры мелодии, размера, ладовых особенностей, движения мелодии, использованных ритмических рисунков).

На предварительный разбор отводится 2-3 проигрывания (5-10 минут), затем ученики приступают к записи мелодии. Эту форму диктанта целесообразно широко использовать в младших классах, а также при записи мелодий, в которых появляются новые элементы музыкального языка;

- музыкальный диктант без предварительного разбора (запись диктанта в течение установленного времени за определенное количество проигрываний, обычно 8-10 проигрываний в течение 20-25 минут). Эта форма диктанта наиболее целесообразна для учащихся старших классов, так как предполагает уже сформированное умение самостоятельно анализировать мелодию.

Перед началом работы над мелодическим диктантом необходима тщательная настройка в тональности, для которой можно использовать интонационные упражнения, сольфеджирование, задания по слуховому анализу.

Навык записи мелодии формируется постепенно и требует постоянной тщательной работы на каждом уроке. Записанный диктант предполагает его проверку с анализом допущенных ошибок и дальнейшую работу в классе и дома. Ученики могут определить и подписать в диктанте новые или знакомые мелодические обороты, ритмические фигуры, подобрать к диктанту второй голос или аккомпанемент, выучить его наизусть, транспонировать письменно или устно в другие тональности.

Музыкальным материалом для диктанта могут служить примеры из музыкальной литературы, специальных сборников диктантов, а также мелодии, сочиненные самим преподавателем.

Творческие задания

Развитие творческих способностей учащихся играет в процессе обучения огромную роль. В творческих заданиях ученик может реализовать свою индивидуальность, психологически раскрепоститься, испытать радостные эмоции. Все это вместе способствует формированию интереса к музыкальной деятельности. Творческие задания на уроках сольфеджио активизируют слуховое внимание, тренируют различные стороны музыкального слуха, музыкальную память, развивают художественный вкус. Вместе с тем необходимо творческие задания тесно связывать с основными разделами курса сольфеджио, так как их целью является закрепление теоретических

знаний, формирование основных умений и навыков (запись мелодий, определение на слух, интонирование).

Творческие задания можно начинать с начального этапа обучения. Детям более доступны творческие упражнения, связанные с ритмической импровизацией. Простейшие мелодические задания на начальном этапе могут состоять в допевании, досочинении мелодии (формирование ощущения ладового тяготения). В дальнейшем задания могут содержать импровизацию ритмических и мелодических вариантов, и, наконец, сочинение собственных мелодических и ритмических построений. Постепенно в творческие задания добавляются упражнения, связанные с подбором и сочинением второго голоса, аккомпанемента, сначала из предложенных звуков или аккордов, затем с самостоятельным поиском гармонических средств. Данные задания каждый педагог может разнообразить, опираясь на собственный опыт и музыкальный вкус.

Творческие задания эффективны на всех этапах обучения. Кроме того, они помогают выявить детей, имеющих склонности к импровизации, композиции, и направить внимание на развитие данных способностей, а возможно, и будущую профессиональную ориентацию.

III. Требования к уровню подготовки обучающихся

Результатом освоения программы учебного предмета «Сольфеджио» является приобретение обучающимися следующих знаний, умений и навыков:

сформированный комплекс знаний, умений и навыков, отражающий наличие у обучающегося художественного вкуса, сформированного звуковысотного музыкального слуха и памяти, чувства лада, метроритма, знания музыкальных стилей, способствующих творческой самостоятельности, в том числе:

первичные теоретические знания, в том числе, профессиональной музыкальной терминологии;

умение сольфеджировать одноголосные, двухголосные музыкальные

примеры, записывать музыкальные построения средней трудности с использованием навыков слухового анализа, слышать и анализировать аккордовые и интервальные цепочки;

умение осуществлять анализ элементов музыкального языка; умение импровизировать на заданные музыкальные темы или ритмические построения;

навыки владения элементами музыкального языка (исполнение на инструменте, запись по слуху и т.п.).

Результатом освоения программы учебного предмета «Сольфеджио» с дополнительным годом обучения является приобретение обучающимися также следующих знаний, умений и навыков:

- умения осуществлять элементарный анализ нотного текста с точки зрения его построения и роли выразительных средств (лад, звукоряд, гармония, фактура) в контексте музыкального произведения;
- формирование навыков сочинения и импровизации музыкального текста;
- формирование навыков восприятия современной музыки.

IV. Формы и методы контроля, система оценок

1. Аттестация: цели, виды, форма, содержание аттестации обучающихся

Цели аттестации: установить соответствие достигнутого учеником уровня знаний и умений на определенном этапе обучения программным требованиям.

Формы контроля: текущий, промежуточный, итоговый.

Текущий контроль осуществляется регулярно преподавателем на уроках, он направлен на поддержание учебной дисциплины, ответственную организацию домашних занятий. При выставлении оценок учитываются качество выполнения предложенных заданий, инициативность и самостоятельность при выполнении классных и домашних заданий, темпы продвижения ученика. Особой формой текущего контроля является

контрольный урок в конце каждой четверти

Промежуточный контроль - контрольный урок в конце каждого учебного года. Учебным планом предусмотрен промежуточный контроль в форме экзамена в 6 классе (при 8-летнем плане обучения).

Итоговый контроль - осуществляется по окончании курса обучения. При 8-летнем сроке обучения - в 8 классе, при 9-летнем - в 9 классе.

Виды и содержание контроля:

- устный опрос (индивидуальный и фронтальный), включающий основные формы работы - сольфеджирование одноголосных и двухголосных примеров, чтение с листа, слуховой анализ интервалов и аккордов вне тональности и в виде последовательности в тональности, интонационные упражнения;

- самостоятельные письменные задания - запись музыкального диктанта,
- слуховой анализ, выполнение теоретического задания;
- «конкурсные» творческие задания (на лучший подбор аккомпанемента, сочинение на заданный ритм, лучшее исполнение и т. д.).

2. Критерии оценки

Уровень приобретенных знаний, умений и навыков должен соответствовать программным требованиям.

Задания должны выполняться в полном объеме и в рамках отведенного на них времени, что демонстрирует приобретенные учеником умения и навыки. Индивидуальный подход к ученику может выражаться в разном по сложности материале при однотипности задания.

Для аттестации учащихся используется дифференцированная 5-бальная система оценок.

Музыкальный диктант

Оценка 5 (*отлично*)- музыкальный диктант записан полностью без ошибок в пределах отведенного времени и количества проигрываний. Возможны небольшие недочеты (не более двух) в группировке длительностей или записи хроматических звуков.

Оценка 4 (*хорошо*) - музыкальный диктант записан полностью в пределах отведенного времени и количества проигрываний. Допущено 2-3 ошибки в записи мелодической линии, ритмического рисунка, либо большое количество недочетов.

Оценка 3 (*удовлетворительно*) - музыкальный диктант записан полностью в пределах отведенного времени и количества проигрываний, допущено большое количество (4-8) ошибок в записи мелодической линии, ритмического рисунка, либо музыкальный диктант записан не полностью (но больше половины).

Оценка 2 (*неудовлетворительно*) - музыкальный диктант записан в пределах отведенного времени и количества проигрываний, допущено большое количество грубых ошибок в записи мелодической линии и ритмического рисунка, либо музыкальный диктант записан меньше, чем наполовину.

Сольфеджирование, интонационные упражнения, слуховой анализ

Оценка 5 (*отлично*) - чистое интонирование, хороший темп ответа, правильное дирижирование, демонстрация основных теоретических знаний.

Оценка 4 (*хорошо*) - недочеты в отдельных видах работы: небольшие погрешности в интонировании, нарушения в темпе ответа, ошибки в дирижировании, ошибки в теоретических знаниях.

Оценка 3 (*удовлетворительно*) - ошибки, плохое владение интонацией, замедленный темп ответа, грубые ошибки в теоретических знаниях.

Оценка 2 (*неудовлетворительно*) - грубые ошибки, невладение интонацией, медленный темп ответа, отсутствие теоретических знаний.

3. *Контрольные требования на разных этапах обучения*

На каждом этапе обучения ученики, в соответствии с требованиями программы, должны уметь:

- записывать музыкальный диктант соответствующей трудности,
- сольфеджировать разученные мелодии,
- пропеть незнакомую мелодию с листа,

- исполнить двухголосный пример (в ансамбле, с собственной игрой второго голоса, для продвинутых учеников - и с дирижированием);
- определять на слух пройденные интервалы и аккорды;
- строить пройденные интервалы и аккорды в пройденных тональностях письменно, устно и на фортепиано;
- анализировать музыкальный текст, используя полученные теоретические знания;
- исполнять вокальное произведение с собственным аккомпанементом на фортепиано (в старших классах);
- знать необходимую профессиональную терминологию.

Экзаменационные требования

Нормативный срок обучения - 8 лет

Примерные требования на экзамене в 6 классе

Письменно - записать самостоятельно музыкальный диктант, соответствующий требованиям настоящей программы.

Устно:

- пение пройденных гамм, отдельных ступеней, в том числе альтерированных,
- пение пройденных интервалов от звука вверх и вниз,
- пение пройденных интервалов в тональности,
- пение пройденных аккордов от звука вверх и вниз,
- пение пройденных аккордов в тональности,
- определение на слух отдельно взятых интервалов и аккордов,
- определение на слух последовательности интервалов или аккордов в тональности,
- чтение одноголосного примера с листа,
- пение одноголосного примера, заранее выученного наизусть.

Образец устного опроса:

1. Спеть три вида гаммы соль-диез минор.

2. Спеть натуральный и гармонический вид гаммы Ре-бемоль мажор.
3. Спеть с разрешением в тональности Си мажор IV повышенную, VI пониженную ступени.
4. Спеть с разрешением в тональности си-бемоль минор IV повышенную, VII повышенную ступени.
5. Спеть от звука ре вверх м.2, м.6, от звука си вниз ч.4, м.7, от звука ми вверх б.3, б.6.
6. Спеть в тональностях Ля-бемоль мажор и до-диез минор тритоны в натуральном и гармоническом виде с разрешением.
7. Спеть в тональностях Ми мажор и фа минор уменьшенные трезвучия с разрешением.
8. Данный от звука ре малый мажорный септаккорд разрешить как доминантовый в две тональности.
9. Определить на слух сыгранные вне тональности аккорды и интервалы.
10. Определить на слух последовательность из интервалов или аккордов в тональности (см. нотные примеры 25,26 в разделе «Методические рекомендации»).
11. Спеть один из заранее выученных наизусть одноголосных примеров (например, Б.Калмыков, Г.Фридкин. Одноголосие: №№571, 576).
12. Прочитать с листа мелодию соответствующей трудности (например, Г.Фридкин. Чтение с листа: №№352, 353).

Примерные требования на итоговом экзамене в 8 классе

Письменно - записать самостоятельно музыкальный диктант, соответствующий требованиям настоящей программы. Уровень сложности диктанта может быть различным в группах, допускаются диктанты разного уровня сложности внутри одной группы.

Устно: индивидуальный опрос должен охватывать ряд обязательных тем и форм работы, но уровень трудности музыкального материала может быть также различным.

1. Спеть с листа мелодию соответствующей программным требованиям трудности и дирижированием.
2. Спеть один из голосов выученного двухголосного примера (в дуэте или с фортепиано).
3. Спеть по нотам романс или песню с собственным аккомпанементом на фортепиано.
4. Спеть различные виды пройденных мажорных и минорных гамм.
5. Спеть или прочитать хроматическую гамму.
6. Спеть от звука вверх или вниз пройденные интервалы.
7. Спеть в тональности тритоны и хроматические интервалы с разрешением.
8. Определить на слух несколько интервалов вне тональности.
9. Спеть от звука вверх или вниз пройденные аккорды.
10. Спеть в тональности пройденные аккорды.
11. Определить на слух аккорды вне тональности.
12. Определить на слух последовательность из 8-10 интервалов или аккордов.

Пример устного опроса:

- спеть с листа одноголосный пример (А.Рубец. Одноголосное сольфеджио: №66),
- спеть один из голосов двухголосного примера в дуэте или с фортепиано (Б.Калмыков, Г.Фридкин. Двухголосие: №226),
- спеть с собственным аккомпанементом по нотам романс М.Глинки «Признание»,
- спеть гармонический вид гаммы Ре-бемоль мажор вниз, мелодический вид гаммы соль-диез минор вверх,
- спеть или прочитать хроматическую гамму Си мажор вверх, до-диез минор вниз,
- спеть от звука ми вверх все большие интервалы, от звука си вниз все малые интервалы,

- спеть тритоны с разрешением в тональностях фа минор, Ми-бемоль мажор, характерные интервалы в тональностях фа-диез минор, Си-бемоль мажор,
- определить на слух несколько интервалов вне тональности,
- спеть от звука ре мажорный и минорный сектаккорды, разрешить их как главные в возможные тональности,
- спеть в тональности си минор вводный септаккорд с разрешениями,
- разрешить малый септаккорд с уменьшенной квинтой, данный от звука ми, во все возможные тональности,
- определить на слух последовательность из интервалов или аккордов (см. нотные примеры №№39-42 в разделе «Методические указания»).

Примерные требования на экзамене в 9 классе

Письменно:

- написать диктант в объеме 8-10 тактов в пройденных тональностях и размерах, включающий отклонения в тональности первой степени родства, хроматические проходящие и вспомогательные звуки, движение по звукам пройденных аккордов, скачки на пройденные интервалы (возможны скачки шире октавы), обороты с альтерированными ступенями, ритмические фигуры
- различные виды внутритактовых и междутактовых синкоп, триолей, ритмов с заливованными нотами.

Пример устного опроса:

- спеть с листа мелодию, соответствующую программным требованиям трудности, с дирижированием;
- спеть различные виды пройденных мажорных и минорных гамм от любой ступени;
- спеть или прочесть хроматическую гамму;
- спеть от звука вверх или вниз пройденные интервалы;
- спеть в тональности тритоны, характерные и хроматические интервалы с разрешением;
- разрешить данный интервал в возможные тональности. При

необходимости сделать энгармоническую замену;

- определить на слух несколько интервалов вне тональности;
- спеть от звука вверх или вниз пройденные аккорды;
- спеть в тональности пройденные аккорды;
- разрешить данный мажорный или минорный аккорд как главный и как побочный в возможные тональности;
- разрешить данный септаккорд в возможные тональности;
- определить на слух аккорды вне тональности;
- определить на слух последовательность из 8-10 интервалов или аккордов.

Данные задания могут быть вариативны и изменяться в сторону упрощения заданий.

V. Методическое обеспечение учебного процесса

В этом разделе содержатся методические рекомендации для преподавателей. Рекомендации преподавателям составлены по основным формам работы для каждого класса 8-летней и 5-летней программы обучения.

1. Методические рекомендации педагогическим работникам по основным формам работы

Нормативный срок обучения 8 лет

1 класс

Интонационные упражнения

Выработка равномерного дыхания, умения распределять его на музыкальную фразу.

Слуховое осознание чистой интонации.

Пение песен-упражнений из 2-3-х соседних звуков (двух-трехступенных ладов) с постепенным расширением диапазона и усложнением (с ручными знаками, с названиями нот, на слоги и т.д. по выбору педагога).

Пение мажорных гамм вверх и вниз, отдельных тетрахордов.

Пение устойчивых ступеней, неустойчивых ступеней с разрешениями,

опевания устойчивых ступеней.

Сольфеджирование, пение с листа

Пение выученных песен от разных звуков, в пройденных тональностях.

Пение по нотам простых мелодий с дирижированием.

Пение одного из голосов в двухголосном примере.

Ритмические упражнения

Движения под музыку.

Повторение ритмического рисунка (простукивание, проговаривание на слоги).

Исполнение ритмического рисунка по записи (ритмические карточки, нотный текст).

Узнавание мелодии по ритмическому рисунку.

Ритмические фигуры в размере 2/4 (две четверти, четверть и две восьмые, две восьмые и четверть, четыре восьмые, половинная).

Ритмические фигуры в размере 3/4 (три четверти, половинная и четверть, четверть и половинная, половинная с точкой).

Навыки тактирования и дирижирования в размерах 2/4, 3/4.

Определение размера в прослушанном музыкальном построении.

Исполнение ритмического сопровождения (к выученным песням, с аккомпанементом фортепиано или без) на основе изученных ритмических фигур.

Исполнение двух- и трехголосных ритмических партитур на основе изученных ритмических фигур (с сопровождением фортепиано или без).

Ритмические диктанты.

Слуховой анализ

Определение на слух и осознание характера музыкального произведения.

Определение на слух лада (мажор, минор, сопоставление одноименного мажора и минора).

Определение на слух структуры, количества фраз.

Определение на слух устойчивости, неустойчивости отдельных оборотов.

Определение на слух размера музыкального построения, знакомых ритмических фигур.

Определение на слух отдельных мелодических оборотов (поступенное движение вверх и вниз, повторность звуков, движение по устойчивым звукам, трезвучия, скачки, опевания).

Определение на слух мажорного и минорного

Музыкальный диктант

Развитие музыкальной памяти и внутреннего слуха.

Устные диктанты: запоминание небольшой фразы и ее воспроизведение (на слух).

Подбор и запись мелодических построений от разных нот.

Запись ритмического рисунка мелодии.

Запись мелодий, предварительно спетых с названием звуков.

Запись мелодий в объеме 4-8 тактов в пройденных тональностях.

Пример 1



Пример 2



Творческие упражнения

Допевание мелодии до устойчивого звука.

Импровизация мелодии на заданный ритм.

Импровизация мелодии на заданный текст.

Импровизация простейшего ритмического аккомпанемента к исполняемым примерам.

Подбор баса к выученным мелодиям.

Запись сочиненных мелодий.

Рисунки к песням, музыкальным произведениям.

2 класс

Интонационные упражнения

Пение мажорных гамм.

Пение минорных гамм (три вида).

Пение отдельных тетрахордов.

Пение устойчивых ступеней.

Пение неустойчивых ступеней с разрешением.

Пение опеваний устойчивых ступеней.

Пение интервалов одногласно и двухгласно в мажоре (м.2 на VII, II, б.2 на I, II, V, б.3 на I, IV ^), м.3 на VII, II, ч.5 на I, ч.4 на V, ч.8 на I).

Пение интервалов одногласно и двухгласно в миноре (м.2 на II, V, б.2 на I, VII, м.3 на I, IV, V, VII повышенной, ч.5 на I, ч.4 на V, ч.8 на I).

Пение простых секвенций с использованием прорабатываемых мелодических оборотов

Пример 3



Сольфеджирование, пение с листа

Разучивание по нотам мелодий, включающих прорабатываемые мелодические и ритмические обороты, в пройденных тональностях, в размерах 2/4 3/4 4/4 с дирижированием.

Пение мелодий, выученных наизусть.

Транспонирование выученных мелодий в пройденные тональности. Чтение с листа простейших мелодий.

Чередование пения вслух и про себя, поочередное пение фразами, группами и индивидуально.

Разучивание и пение двухголосия по нотам (группами, с аккомпанементом педагога).

Ритмические упражнения

Повторение данного на слух ритмического рисунка: на слоги,

простукиванием.

Повторение записанного ритмического рисунка на слоги, простукиванием.

Новые ритмические фигуры в размере 2/4 (четверть с точкой и восьмая, четыре шестнадцатых).

Новые ритмические фигуры с восьмыми в размере 3/4

Основные ритмические фигуры в размере 4/4.

Определение размера в прослушанном музыкальном построении.

Дирижирование в размерах 2/4, 3/4, 4/4.

Паузы - половинная, целая.

Дирижирование в пройденных размерах.

Упражнения на ритмические оstinato.

Ритмический аккомпанемент к выученным мелодиям.

Исполнение простейших ритмических партитур, в том числе ритмического канона.

Ритмические диктанты.

Слуховой анализ

Определение на слух лада (мажор, минор трех видов).

Определение на слух устойчивых и неустойчивых ступеней, мелодических оборотов.

Мажорного, минорного трезвучия в мелодическом и гармоническом звучании.

Пройденных интервалов в мелодическом и гармоническом звучании, скачков на ч.4, ч.5, ч.8.

Музыкальный диктант

Продолжение работы по развитию музыкальной памяти и внутреннего слуха.

Устные диктанты: запоминание фразы в объеме 2-4-х тактов и ее воспроизведение (на слоги, с названием нот, проигрывание на фортепиано).

Запись мелодий с предварительным разбором в объеме 4-8 тактов в пройденных размерах, с пройденными мелодическими оборотами, в

пройденных тональностях.

Пример 4



Пример 5



Творческие задания

Досочинение мелодии.

Сочинение мелодических вариантов фразы.

Сочинение мелодии на заданный ритм.

Сочинение мелодии на заданный текст.

Сочинение ритмического аккомпанемента.

Подбор второго голоса к заданной мелодии.

Подбор баса к заданной мелодии.

Зкласс

Интонационные упражнения

Пение мажорных гамм до 3-х знаков в ключе.

Пение минорных гамм (три вида) до 3-х знаков в ключе.

Пение тетрахордов пройденных гамм.


Пение в пройденных тональностях устойчивых ступеней.

Пение в пройденных тональностях неустойчивых ступеней с разрешением.

Пение опеваний устойчивых ступеней.

Пение секвенций с использованием прорабатываемых мелодических оборотов.

Пример 6



Пение пройденных интервалов в тональности.

Пение пройденных интервалов от звука.

Пение пройденных интервалов двухголосно.

Пение мажорного и минорного трезвучия.

Пение в тональности обращений тонического трезвучия. Пение в тональности главных трезвучий.

Сольфеджирование, пение с листа

Разучивание по нотам мелодий, включающих прорабатываемые мелодические и ритмические обороты, в пройденных тональностях, в размерах 2/4, 3/4, 4/4, 3/8 с дирижированием.

Пение мелодий, выученных наизусть.

Транспонирование выученных мелодий в пройденные тональности.

Чтение с листа несложных мелодий.

Пение двухголосия (для продвинутых учеников - с проигрыванием другого голоса на фортепиано).

Ритмические упражнения

Новые ритмические фигуры в пройденных размерах 2/4, 3/4, 4/4 (восьмая и две шестнадцатых, две шестнадцатых и восьмая).

Размер 3/8, основные ритмические фигуры.

Повторение записанного ритмического рисунка простукиванием (с дирижированием).

Определение размера в прослушанном музыкальном построении.

Ритмические диктанты.

Исполнение выученных мелодий с собственным ритмическим аккомпанементом.

Исполнение ритмических партитур, ритмического оstinato.

Новые ритмические фигуры в размере 2/4.

Затакты восьмая, две восьмые, три восьмые.

Слуховой анализ

Определение на слух:

пройденных мелодических оборотов (движение по звукам трезвучия и его

обращений, скачки на пройденные интервалы, опевания устойчивых ступеней, остановки на V, II ступенях и т.д.);

пройденных интервалов, взятых отдельно в мелодическом и гармоническом звучании (в ладу, от звука);

пройденных интервалов в ладу, взятых последовательно (3-4 интервала);

Примеры 7, 8



мажорного и минорного трезвучия, взятого от звука; трезвучий главных ступеней в мажоре и миноре (для подвинутых групп).

Музыкальный диктант

Различные формы устного диктанта.

Запись выученных мелодий.

Письменный диктант в пройденных тональностях, в объеме 8 тактов, включающий:

пройденные мелодические обороты (движение по звукам трезвучия и его обращений, скачки на пройденные интервалы, опевания устойчивых ступеней, остановки на V, II ступенях и т.д.);

ритмические группы восьмая и две шестнадцатых, две шестнадцатых и восьмая в размерах 2/4, 3/4, 4/4;

затакты восьмая, две восьмые, три восьмые в размерах 2/4, 3/4, 4/4;

паузы - восьмые;

Пример 9



Пример 10



Творческие упражнения

Сочинение мелодии на заданный ритм. Сочинение мелодии на заданный текст.

Сочинение мелодии с использованием интонаций пройденных интервалов, аккордов.

Сочинение ритмического аккомпанемента.

Сочинение мелодических и ритмических вариантов фразы, предложения.

Сочинение ответного (второго) предложения.

Подбор второго голоса к заданной мелодии.

Подбор баса к заданной мелодии.

Подбор аккомпанемента к мелодии из предложенных аккордов.

4 класс

Интонационные упражнения

Пение пройденных гамм, отдельных ступеней, мелодических оборотов.

Пение трезвучий главных ступеней с разрешением.

Пение доминантового септаккорда с разрешением в пройденных тональностях.

Пение ранее пройденных интервалов от звука и в тональности.

Пение м.7 на V ступени в мажоре и миноре.

Пение ум.5 на VII (повышенной) ступени и ув.4 на IV ступени в натуральном мажоре и гармоническом миноре.

Пение интервальных последовательностей в тональности (до 5 интервалов) мелодически и двухголосно, с проигрыванием одного из голосов.

Пение аккордовых последовательностей (4-5 аккордов) мелодически и

одного из голосов с проигрыванием аккордов на фортепиано.

Пение диатонических секвенций с использованием пройденных мелодических оборотов, включающих движение по звукам аккордов, скачки на пройденные интервалы.

Пример 11



Сольмизация выученных примеров и примеров с листа.

Слуховой анализ

Определение в прослушанной музыкальном построении его структуры (повторность, вариативность, секвенции).

Определение на слух и осознание мелодических оборотов, включающих движение по звукам трезвучий, септаккорда.

Определение на слух и осознание мелодических оборотов, включающих скачки на тритоны на пройденных ступенях.

Определение на слух пройденных интервалов вне тональности.

Определение на слух последовательности интервалов в пройденных тональностях (до 5 интервалов).

Пример 12



Определение на слух мажорного и минорного трезвучия, секстаккорда, квартсекстаккорда вне тональности.

Определение последовательности аккордов в пройденных тональностях (до 5 аккордов), осознание функциональной окраски аккордов в тональности

Пример 13



Музыкальный диктант

Устные диктанты.

Запись выученных мелодий по памяти.

Письменный диктант в тональностях до 4-х знаков в объеме 8 тактов, включающий пройденные мелодические обороты и ритмические группы

Примеры 14



Пример 15



Пример 16



Творческие упражнения

Импровизация и сочинение мелодических и ритмических вариантов фразы, предложения.

Сочинение мелодий различного жанра, характера (марша, колыбельная, мазурка).

Сочинение мелодий, использующих движение по пройденным аккордам, скачки на изученные интервалы.

Сочинение мелодий на заданный ритмический рисунок.

Сочинение мелодий с использованием пройденных ритмических рисунков.

Сочинение подголоска к мелодии.

Подбор басового голоса к данной мелодии с использованием главных ступеней.

Подбор аккомпанемента к мелодии с помощью изученных аккордов.

Пение мелодий с собственным аккомпанементом.

Пение выученных мелодий с аккомпанементом (собственным или другого ученика, или педагога).

5 класс

Интонационные упражнения

Пение гамм до 5 знаков, отдельных ступеней, мелодических оборотов.

Пение пройденных интервалов в тональности и от звука.

Пение трезвучий главных ступеней с обращениями и разрешениями.

Пение мажорного и минорного квартсекстаккорда от звука.

Пение доминантового септаккорда от звука с разрешением в две тональности.

Пение последовательностей интервалов (мелодически и двухголосно).

Пение одного из голосов в двухголосных упражнениях с проигрыванием второго голоса на фортепиано

Пение последовательностей аккордов (мелодически, группами, с одновременной игрой на фортепиано)

Пение одноголосных секвенций.

Пример 17



Пение двухголосных диатонических секвенций

Пример 18



Сольфеджирование, чтение с листа

Пение выученных мелодий по нотам в пройденных тональностях и размерах с более сложными мелодическими и ритмическими оборотами

Пение с листа мелодий в пройденных тональностях и размерах, включающих интонации тритонов, движение по звукам главных аккордов, доминантового септаккорда, уменьшенного трезвучия.

Пение двухголосных примеров с большей самостоятельностью каждого голоса (в ансамбле и с проигрыванием одного из голосов на фортепиано).

Пение с листа канонов и несложных двухголосных примеров.

Транспонирование выученных мелодий.

Ритмические упражнения

Простукивание записанного ритмического рисунка в пройденных размерах.

Определение размера в прослушанном музыкальном построении.

Ритм четверть с точкой и две шестнадцатых в размерах 2/4, 3/4, 4/4.

Продолжение работы над дирижерским жестом в размере 6/8.

Дирижирование в простых размерах при пении двухголосия с собственным аккомпанементом.

Исполнение мелодий с ритмическим аккомпанементом.

Двухголосные ритмические упражнения группами и индивидуально (двумя руками).

Ритмические диктанты.

Сольмизация выученных примеров и с листа.

Слуховой анализ

Определение на слух и осознание в прослушанном музыкальном построении его формы (период, предложения, фразы, секвенции, каденции).

Определение на слух и осознание мелодических оборотов, включающих движение по звукам обращений главных трезвучий, уменьшенному трезвучию, скачки на тритоны.

Определение на слух интервалов в мелодическом и гармоническом звучании вне тональности.

Определение на слух последовательности интервалов в пройденных тональностях (до 6 интервалов).

Пример 19



Определение на слух аккордов в мелодическом и гармоническом звучании вне тональности.

Определение на слух последовательности из аккордов в пройденных тональностях (до 6 аккордов).

Пример 20



Пение гамм до 6 знаков в ключе (три вида минора, натуральный и гармонический вид мажора).

Пение мелодических оборотов с использованием альтерированных ступеней.

Пение тритонов в натуральном и гармоническом виде мажора и минора.

Пение всех диатонических интервалов в тональности и от звука вверх и вниз.

Пение доминантового септаккорда и его обращений с разрешениями в пройденных тональностях.

Пение уменьшенного трезвучия в натуральном и гармоническом виде мажора и минора.

Пение последовательностей интервалов (мелодически и двухголосно).

Пение одного из голосов в двухголосных упражнениях с проигрыванием второго голоса на фортепиано.

Пение последовательностей аккордов (мелодически, группами, с одновременной игрой на фортепиано).

Пение одноголосных диатонических и модулирующих секвенций.

Пример 23



Пение двухголосных диатонических и модулирующих секвенций.

Пример 24



Сольфеджирование, пение с листа

Пение мелодий с более сложными мелодическими и ритмическими оборотами, элементами хроматизма, модуляциями в пройденных тональностях и размерах с дирижированием.

Чтение с листа мелодий в пройденных тональностях, включающих движение по звукам обращений доминантового септаккорда, уменьшенного

трезвучия, скачки на все пройденные интервалы, несложные виды хроматизма.

Пение двухголосных примеров дуэтами и с собственным исполнением второго голоса на фортепиано и дирижированием.

Пение мелодий, песен, романсов с собственным аккомпанементом по нотам.

Транспонирование выученных мелодий.

Транспонирование с листа на секунду вверх и вниз.

Ритмические упражнения

Ритмические упражнения с использованием пройденных длительностей и ритмических групп:

- ритмы с заливочными нотами,
- ритм триоль шестнадцатых,
- ритмы с восьмыми в размерах 3/8, 6/8.

Пение мелодий с ритмическим аккомпанементом.

Двухголосные ритмические упражнения группами и индивидуально.

Ритмические диктанты.

Сольмизация выученных примеров и с листа.

Слуховой анализ

Определение на слух и осознание в прослушанном музыкальном построении его формы (период, предложения, фразы, секвенции, каденции).

Определение мелодических оборотов, включающих движение по звукам обращений доминантового септаккорда, уменьшенного трезвучия, субдоминантовых аккордов в гармоническом мажоре, скачки на пройденные интервалы.

Определение альтерации в мелодии (IV повышенная ступень в мажоре и в миноре).

Определение модуляции в параллельную тональность, в тональность доминанты.

Определение интервалов в ладу и от звука, последовательностей из

интервалов в тональности (6-7 интервалов).

Пример 25



Определение аккордов в ладу и от звука, последовательностей из нескольких аккордов (6-7 аккордов).

Пример 26



Музыкальный диктант

Различные формы устного диктанта, запись мелодий по памяти.

Письменный диктант в объеме 8 тактов, в пройденных тональностях и размерах, включающий пройденные обороты (элементы гармонического мажора, повышение IV ступени), движение по звукам пройденных аккордов, скачки на пройденные интервалы, изученные ритмические фигуры с заливочными нотами, триоли. Возможно модулирующее построение в параллельную тональность или тональность доминанты.

Пример 27



Пример 28



Творческие задания

Импровизация и сочинение мелодий в пройденных тональностях, в том числе в гармоническом виде мажора, включающих обороты с альтерацией IV ступени, модулирующих построений.

Импровизация и сочинение мелодий, включающих движения по звукам пройденных аккордов, скачки на изученные интервалы.

Импровизация и сочинение мелодий с использованием ритмических фигур с заливочными нотами, триолей шестнадцатых, ритмических фигур с восьмыми в размерах 3/8, 6/8.

Импровизация и сочинение мелодий на заданный ритмический рисунок.

Сочинение, подбор подголоска.

Сочинение, подбор аккомпанемента к мелодии с использованием пройденных аккордов в разной фактуре.

7 класс

Интонационные упражнения

Пение гамм до 7 знаков в ключе (три вида минора, натуральный и гармонический вид мажора).

Пение мелодических оборотов с использованием альтерированных ступеней.

Пение диатонических ладов.

Пение мажорной и минорной пентатоники.

Пение всех пройденных диатонических интервалов от звука и в тональности вверх и вниз.

Пение характерных интервалов в гармоническом виде мажора и минора.


Пройденных интервалов от звука и в тональности двухголосно.

Пение вводных септаккордов в натуральном и гармоническом виде мажора и минора.

Пение одного из голосов аккордовой или интервальной последовательности с проигрыванием остальных голосов на фортепиано.

Пение секвенций (одноголосных, двухголосных, однотональных или модулирующих).

Пример 29



Пример 30



Сольфеджирование, чтение с листа

Разучивание и пение с дирижированием мелодий в пройденных тональностях, включающих альтерированные ступени, отклонения и модуляции в родственные тональности, интонации пройденных интервалов и аккордов, с использованием пройденных ритмических фигур в изученных размерах, в том числе в размерах 3/2, 6/4.

Разучивание и пение мелодий в диатонических ладах.

Чтение с листа мелодий, включающих пройденные интонационные и ритмические трудности.

Пение двухголосных примеров дуэтом и с собственным исполнением второго голоса на фортепиано.

Пение выученных мелодий, песен, романсов с собственным аккомпанементом на фортепиано по нотам.

Транспонирование выученных мелодий на секунду и терцию.

Ритмические упражнения

Ритмические упражнения с использованием всех пройденных длительностей и размеров.

Различные виды внутритактовых синкоп.

Дирижерский жест в размерах 3/2, 6/4.

Дирижерский жест в переменных размерах.

Ритмические диктанты.

Сольмизация выученных примеров и при чтении с листа.

Слуховой анализ

Определение на слух и осознание в прослушанном музыкальном построении его формы (период, предложения, фразы, секвенции, каденции), размера, ритмических особенностей

Определение мелодических оборотов, включающих движение по звукам

вводных септаккордов, обращений доминантового септаккорда, скачки на пройденные диатонические и характерные интервалы

Определение альтерации в мелодии (IV повышенная в мажоре и в миноре, VI пониженная в мажоре, II пониженная в миноре, II повышенная в мажоре).

Определение модуляции в родственные тональности.

Определение диатонических ладов, пентатоники.

Определение всех пройденных интервалов в ладу и от звука, последовательностей из интервалов в тональности (7-8 интервалов).

Пример 31



Пример 32



Определение всех пройденных аккордов от звука, функций аккордов в ладу, последовательностей из нескольких аккордов (7-8 аккордов).

Пример 33



Пример 34



Музыкальный диктант

Различные формы устного диктанта, запись мелодий по памяти.

Письменный диктант в объеме 8-10 тактов, в пройденных тональностях и размерах, включающий пройденные мелодические обороты, альтерации неустойчивых ступеней, движение по звукам пройденных аккордов, скачки

на пройденные интервалы, изученные ритмические фигуры с различными видами синкоп. Возможно модулирующее построение в родственные тональности.

Пример 35



Пример 36



Запись простейших двухголосных примеров, последовательности интервалов.

Запись аккордовой последовательности.

Творческие задания

Импровизация и сочинение мелодий в пройденных тональностях и размерах, включающих интонации пройденных интервалов и аккордов, альтерированных ступеней, отклонений и модуляций в первую степень родства, пройденные ритмические фигуры.

Импровизация и сочинение мелодий на заданный ритмический рисунок.

Импровизация и сочинение мелодий различного характера, формы, жанра.

Импровизация и сочинение мелодий в диатонических ладах. в пентатонике.

Подбор подголоска к мелодии.

Подбор аккомпанемента к мелодии.

Сочинение и запись двухголосных построений.

Сочинение и запись аккордовых последовательностей.

8 класс

Интонационные упражнения

Пение гамм до 7 знаков в ключе (три вида минора, натуральный и гармонический вид мажора, в продвинутых группах - мелодический вид мажора).

Пение мелодических оборотов с использованием хроматических вспомогательных, хроматических проходящих звуков.

Пение хроматической гаммы, оборотов с ее фрагментами.

Пение всех пройденных интервалов от звука и в тональности вверх и вниз.

Пение пройденных интервалов от звука и в тональности двухголосно.

Пение септаккордов (малый мажорный, малый минорный, малый с уменьшенной квинтой, уменьшенный).

Пение обращений малого мажорного септаккорда.

Пение увеличенного трезвучия.

Пение одного из голосов аккордовой или интервальной последовательности с проигрыванием остальных голосов на фортепиано

Пение секвенций (одноголосных, двухголосных, диатонических или модулирующих).

Пример 37



Пример 38



Сольфеджирование, чтение с листа

Разучивание и пение с дирижированием мелодий в пройденных тональностях, включающих хроматические вспомогательные и проходящие звуки, элементы хроматической гаммы, отклонения и модуляции в

родственные тональности, интонации пройденных интервалов и аккордов, с использованием пройденных ритмических фигур в изученных размерах, в том числе в размерах 9/8, 12/8.

Закрепление навыка чтения с листа и дирижирования.

Пение двухголосных примеров дуэтом и с собственным исполнением второго голоса на фортепиано.

Пение выученных мелодий, песен, романсов с собственным аккомпанементом на фортепиано по нотам.

Транспонирование выученных мелодий на секунду и терцию, закрепление навыка транспонирования.

Ритмические упражнения

Ритмические упражнения с использованием всех пройденных длительностей и размеров.

Различные виды междутактовых синкоп.

Размеры 9/8, 12/8.

Ритмические диктанты.

Сольмизация выученных примеров и при чтении с листа.

Слуховой анализ

Определение на слух и осознание в прослушанном музыкальном построении его формы (период, предложения, фразы, секвенции, каденции), размера, ритмических особенностей.

Определение мелодических оборотов, включающих движение по звукам пройденных септаккордов, увеличенного трезвучия, скачки на пройденные интервалы.

Определение хроматических вспомогательных и проходящих звуков, фрагментов хроматической гаммы в мелодии.

Определение отклонений и модуляций в родственные тональности.

Определение всех пройденных интервалов в ладу и от звука, в мелодическом и гармоническом звучании, последовательностей из интервалов в тональности (8-10 интервалов).

Пример 39



Пример 40



Определение всех пройденных аккордов от звука, функций аккордов в ладу, последовательностей из нескольких аккордов (8-10 аккордов).

Музыкальный диктант

Различные формы устного диктанта, запись мелодий по памяти

Пример 41




Пример 42



Письменный диктант в объеме 8-10 тактов в пройденных тональностях и размерах, включающий пройденные мелодические обороты, хроматические вспомогательные и хроматические проходящие звуки, движение по звукам пройденных аккордов, скачки на пройденные интервалы, изученные ритмические фигуры с различными видами синкоп, триолей, заливочных нот. Возможно модулирующее построение в родственные тональности.

Пример 43



Пример 44



Запись простейших двухголосных примеров, последовательности интервалов.

Запись аккордовых последовательностей.

Творческие задания

Импровизация и сочинение мелодий в пройденных тональностях и размерах, включающих интонации пройденных интервалов и аккордов, хроматические проходящие и вспомогательные звуки, отклонения и модуляции в тональности первой степени родства, пройденные ритмические фигуры.

Импровизация и сочинение мелодий на заданный ритмический рисунок.

Импровизация и сочинение мелодий различного характера, формы, жанра.

Подбор подголоска к мелодии.

Подбор аккомпанемента к мелодии.

Сочинение и запись двухголосных построений. Сочинение и запись аккордовых последовательностей.

9 класс

Интонационные упражнения

Пение гамм до 7 знаков в ключе (натуральный, гармонический, мелодический мажор и минор) от разных ступеней.

Пение различных звукорядов от заданного звука.

Пение мелодических оборотов с использованием хроматических вспомогательных, хроматических проходящих звуков.

Пение хроматической гаммы, оборотов с ее фрагментами.

Пение всех пройденных интервалов от звука и в тональности вверх и

вниз.

Пение пройденных интервалов от звука и в тональности двухголосно. Пение всех трезвучий от звука и в тональности с обращениями вверх и вниз.

Пение 7 видов септаккордов от звука вверх и вниз.

Пение одного из голосов аккордовой или интервальной последовательности с проигрыванием остальных голосов на фортепиано.

Пение секвенций (одноголосных, двухголосных, диатонических или модулирующих).

Пример 45



Пример 46



Сольфеджирование, чтение с листа

Разучивание и пение с дирижированием мелодий в пройденных тональностях, включающих хроматические вспомогательные и проходящие звуки, элементы хроматической гаммы, отклонения и модуляции в родственные тональности, сопоставления одноименных тональностей, интонации пройденных интервалов и аккордов, с использованием пройденных ритмических фигур в изученных размерах. Примеры исполняются по нотам с дирижированием, а также наизусть с дирижированием.

Транспонирование выученных мелодий на секунду и терцию, закрепление навыка транспонирования.

Закрепление навыка чтения с листа и дирижирования. Транспонирование с листа на секунду.

Пение двухголосных примеров гармонического, полифонического склада дуэтом и с собственным исполнением второго голоса на фортепиано и

дирижированием.

Пение выученных мелодий, песен, романсов с собственным аккомпанементом на фортепиано по нотам.

Ритмические упражнения

Ритмические упражнения с использованием всех пройденных длительностей и размеров, двухголосные ритмические упражнения в ансамбле и индивидуально, включающие ритмические фигуры: различные виды междутактовых и внутритактовых синкоп, залигованные ноты, различные виды триолей, паузы.

Ритмические диктанты.

Сольмизация выученных примеров и при чтении с листа.

Слуховой анализ

Определение на слух и осознание в прослушанном музыкальном построении его формы (период, предложения, фразы, секвенции, каденции, расширение, дополнение), размера, ритмических особенностей.

Определение мелодических оборотов, включающих движение по звукам пройденных септаккордов, увеличенного трезвучия, скачки на пройденные интервалы.

Определение хроматических вспомогательных и проходящих звуков, фрагментов хроматической гаммы в мелодии.

Определение отклонений и модуляций в родственные тональности.

Определение ладовых особенностей мелодии.

Определение всех пройденных интервалов в ладу и от звука, в мелодическом и гармоническом звучании, последовательностей из интервалов в тональности (8-10 интервалов).

Пример 47



Пример 48



Определение всех пройденных аккордов от звука, функций аккордов в ладу, различных оборотов, последовательностей из нескольких аккордов (8-10 аккордов).

Пример 49



Пример 50



Музыкальный диктант

Различные формы устного диктанта, запись мелодий по памяти.

Письменный диктант в объеме 8-10 тактов, в пройденных тональностях и размерах, включающий пройденные мелодические обороты, хроматические вспомогательные и хроматические проходящие звуки, движение по звукам пройденных аккордов, скачки на пройденные интервалы (возможны скачки шире октавы), изученные ритмические фигуры с различными видами синкоп, триолей, заливованных нот, паузы, отклонения в тональности 1 степени родства. Возможно модулирующее построение в родственные тональности.

Пример 51



Пример 52



Запись несложных двухголосных диктантов (4-8 тактов),
последовательности интервалов.

Пример 53



Запись аккордовых последовательностей.

Творческие задания

Импровизация и сочинение мелодий в пройденных тональностях и размерах, включающих интонации пройденных интервалов и аккордов, хроматические проходящие и вспомогательные звуки, отклонения и модуляции в тональности первой степени родства, пройденные ритмические фигуры.

Импровизация и сочинение мелодий на заданный ритмический рисунок.

Импровизация и сочинение мелодий различного характера, формы, жанра.

Подбор подголоска к мелодии.

Подбор аккомпанемента к мелодии.

Сочинение и запись двухголосных построений.

Сочинение и запись аккордовых последовательностей.

2. Методические рекомендации по организации самостоятельной работы учащихся

Самостоятельная работа учащихся по сольфеджио основана на выполнении домашнего задания. Время, предусмотренное на выполнение домашнего задания, рассчитывается исходя из затрат времени на отдельные виды заданий (сольфеджирование, интонационные упражнения, теоретические задания, творческие задания и др.) и составляет от 1 часа в

неделю. Целесообразно равномерно распределять время на выполнение домашнего задания в течение недели (от урока до урока), затрачивая на это 10-20 минут в день. Домашнюю подготовку рекомендуется начинать с заданий, в которых прорабатывается новый теоретический материал и с упражнений на развитие музыкальной памяти (выучивание примеров наизусть, транспонирование), чтобы иметь возможность несколько раз вернуться к этим заданиям на протяжении недели между занятиями в классе. Должное время необходимо уделить интонационным упражнениям и сольфеджированию. Ученик должен иметь возможность проверить чистоту своей интонации и научиться это делать самостоятельно на фортепиано (или на своем инструменте).

Организация занятий

Самостоятельные занятия по сольфеджио являются необходимым условием для успешного овладения теоретическими знаниями, формирования умений и навыков. Самостоятельная работа опирается на домашнее задание, которое должно содержать новый изучаемый в данный момент материал и закрепление пройденного, а также включать разные формы работы:

- выполнение теоретического (возможно письменного) задания,
- сольфеджирование мелодий по нотам,
- разучивание мелодий наизусть,
- транспонирование,
- интонационные упражнения (пение гамм, оборотов, интервалов, аккордов),
- исполнение двухголосных примеров с собственным аккомпанементом,
- игру на фортепиано интервалов, аккордов, последовательностей,
- ритмические упражнения,
- творческие задания (подбор баса, аккомпанемента, сочинение мелодии, ритмического рисунка).

Объем задания должен быть посильным для ученика. Необходимо

разъяснить учащимся, что домашние занятия должны быть регулярными от урока к уроку, ежедневными или через день, по 10-20 минут. Задания должны выполняться в полном объеме. Начинать подготовку к следующему уроку лучше с той части задания, которая предусматривает проработку новых теоретических сведений, с упражнений на развитие музыкальной памяти (заучивание наизусть, транспонирование), или с тех форм работы, которые вызывают у ученика наибольшие трудности, чтобы иметь возможность в течение недели проработать данное задание несколько раз. На уроках нужно показывать ученикам, как работать над каждым видом домашнего задания (как разучить одноголосный, двухголосный пример, как прорабатывать интервальные, аккордовые последовательности, интонационные упражнения). Ученикам надо объяснить, как можно самостоятельно работать над развитием музыкального слуха и памяти, подбирая по слуху различные музыкальные примеры, записывая мелодии по памяти, сочиняя и записывая музыкальные построения.

VI. Список рекомендуемой учебно-методической литературы

Учебная литература

1. И.Домогацкая Первые уроки музыки М. «РОСМЭН» 2003
2. Баева Н., Зебряк Т. Сольфеджио 1 -2 класс. «Кифара», 2006
3. А.Барабошкина Сольфеджио 2класс М. «Музыка»
4. Давыдова Е., Запорожец С. Сольфеджио. 3 класс. М. «Музыка»1993
3. Давыдова Е.Запорожец С. Сольфеджио4 класс М. «Музыка
4. Давыдова Е. Сольфеджио 5 класс. М. «Музыка», 1991
5. Драгомиров П. Учебник сольфеджио. М. «Музыка» 2010
6. Давыдова Е., Запорожец С. Музыкальная грамота 4-5 класс В.3, М. «Музыка»1971. 1971
7. Зебряк Т. Интонационные упражнения с аккомпанементом на уроках сольфеджио 1-7 класс.М.Кифара
8. Золина Е. Домашние задания по сольфеджио 1-7 клас«Престо», 2007
9. Золина Е., Синяева Л., Чустова Л. Сольфеджио. Интервалы. Аккорды.

- 6-8 классы. М. «Классика XXI», 2004
10. Золина Е., Синяева Л., Чустова Л. Сольфеджио. Музыкальный синтаксис. Метроритм. 6-8 классы. М. «Классика XXI», 2004
11. Золина Е., Синяева Л., Чустова Л. Сольфеджио. Диатоника. Лад. Хроматика. Модуляция. 6-8 классы. М. «Классика XXI», 2004
12. Калинина Г. Рабочие тетради по сольфеджио 1-7 классы. М. 20002005
13. Калмыков Б., Фридкин Г. Сольфеджио. Часть 1. Одноголосие. М. Музыка, 1971
14. Калмыков Б., Фридкин Г. Сольфеджио. Часть 2. Двухголосие. М. Музыка, 1970
15. Калужская Т. Сольфеджио 6 класс. М. «Музыка», 2005
16. Ладухин Н. Одноголосное сольфеджио.
17. Никитина Н. Сольфеджио (1-7 классы). М., 2009
18. Никитина И. 200 примеров для чтения с листа на уроках сольфеджио
19. Панова Н. Конспекты по элементарной теории музыки. М. «Престо» 2003
20. Г. Калинина Пособие по сольфеджио
21. И. Русяева Одноголосные примеры для чтения с листа на уроках сольфеджио
22. Стоклицкая Т. 100 уроков сольфеджио для маленьких. Приложение для детей, ч.1 и 2. М.: «Музыка», 1999
23. Фридкин Г. Чтение с листа на уроках сольфеджио. М., 1982

Учебно-методическая литература

1. Алексеев Б., Блюм Д. Систематический курс музыкального диктанта. М. «Музыка», 1991
2. Е. Золина Музыкальная грамота. М. «Престо» 2001 М.
3. Котляревская-Крафт Сольфеджио Учебное пособие 1 класс Л. «Музыка» 1991
4. Т. Камаева, А. Камаев Азартное сольфеджио Учебное пособие. Иллюстрированный и игровой материал ЦРТС «Доминанта» ВЛАДОС

5. Быканова Е. Стоклицкая Т. Музыкальные диктанты 1-4 классы. ДМШ. М., 1979
6. Музыкальные диктанты для детской музыкальной школы (сост. Ж.Металлиди, А.Перцовская). М. СПб. «Музыка», 1995
7. Ладухин Н. 1000 примеров музыкального диктанта. М. «Музыка» 1986
8. «Композитор», 1993 Русяева И. Одноголосные диктанты. М., 1999
9. Г.Ежикова Музыкальные диктанты 5-7 классы М. «Советский композитор» 1977
10. Музыкальные занимательные диктанты Составитель – Г.Ф. Калинина М. 2002

Методическая литература

1. Давыдова Е. Сольфеджио. 3 класс. ДМШ Методическое пособие. М., «Музыка», 1976
2. Давыдова Е. Сольфеджио. 4 класс. ДМШ Методическое пособие. М., «Музыка», 2005
3. Давыдова Е. Сольфеджио. 5 класс. ДМШ Методическое пособие. М., «Музыка», 1981
4. Калужская Т. Сольфеджио 6 класс ДМШ. Учебно-методическое пособие. М., «Музыка», 1988
5. Стоклицкая Т. 100 уроков сольфеджио для самых маленьких. Ч.1 и 2 М. «Музыка» 1999
6. М.Калугина, П. Халабузарь Воспитание творческих навыков на уроках сольфеджио М. «Советский композитор» 1989
7. О.Филатова Пособие по теории музыки. М. «Престо» 1995
8. Т.Боровик Изучение интервалов на уроках сольфеджио Подготовительная группа, 1-2 классы ДМШ и ДШИ М. «Классика-XXI» 2006

5.4.ПРОГРАММА ПО УЧЕБНОМУ ПРЕДМЕТУ

ПО.02.УП.02. «НАРОДНОЕ МУЗЫКАЛЬНОЕ ТВОРЧЕСТВО»

**Предметная область
ПО.02. ТЕОРИЯ И ИСТОРИЯ МУЗЫКИ**

Разработчик:

Виноградова Е.А., преподаватель структурного подразделения «Детской школы искусств №19», подготовлена 2019г.

Рецензенты:

п.Коноша
2024 год

Структура программы учебного предмета

I. Пояснительная записка

- Характеристика учебного предмета, его место и роль в образовательном процессе;
- Срок реализации учебного предмета;
- Объем учебного времени, предусмотренный учебным планом образовательного учреждения на реализацию учебного предмета;
- Форма проведения учебных аудиторных занятий;
- Цели и задачи учебного предмета;
- Обоснование структуры программы учебного предмета;
- Методы обучения;

II. Содержание учебного предмета

- Этапы обучения;
- Учебно-тематический план;

III. Требования к уровню подготовки обучающихся

IV. Формы и методы контроля, система оценок

- Аттестация: цели, виды, форма, содержание;
- Критерии оценки;

V. Методическое обеспечение учебного процесса

- Методические рекомендации педагогическим работникам;
- Рекомендации по организации самостоятельной работы обучающихся;

VI. Материально-технические условия реализации программы

VII. Списки рекомендуемой методической и учебной литературы

- Список рекомендуемой методической литературы;
- Список рекомендуемой учебной литературы;
- Дополнительные дидактические материалы.

I. ПОЯСНИТЕЛЬНАЯ ЗАПИСКА

1. Характеристика учебного предмета, его место и роль в образовательном процессе

Программа учебного предмета «Народное музыкальное творчество» разработана на основе и с учетом федеральных государственных требований к дополнительной предпрофессиональной программе в области музыкального искусства «Музыкальный фольклор».

Учебный предмет «Народное музыкальное творчество» является одним из основных предметов предпрофессиональной программы «Музыкальный фольклор». Содержание предмета «Народное музыкальное творчество» непосредственно связано с содержанием таких учебных предметов, как «Фольклорный ансамбль», «Сольфеджио», «Музыкальная литература», что дает возможность обучающимся воспринимать явления традиционной музыкальной культуры в комплексе специальных знаний, умений и навыков, развивает их эмоционально-чувственную сферу, художественно-образное мышление, творческую фантазию.

Программа учитывает возрастные и индивидуальные особенности обучающихся и направлена на:

воспитание чувства патриотизма и любви к Родине через изучение народного творчества; воспитание чувства уважения к старшему поколению и почитания народных традиций как источника красоты и жизненной силы;

воспитание бережного отношения к фольклору как к источнику народной мудрости, исторической культурной ценности народа, осознание фольклора как неотъемлемой части общечеловеческой культуры;

овладение детьми духовными и культурными ценностями народов мира и Российской Федерации.

Программа ориентирована на:

- воспитание и развитие у обучающихся личностных качеств, позволяющих уважать и принимать духовные и культурные ценности разных народов;

- формирование у обучающихся эстетических взглядов, нравственных установок и потребности общения с духовными ценностями;
- формирование умения у обучающихся самостоятельно воспринимать и оценивать культурные ценности;
- воспитание детей в творческой атмосфере, обстановке доброжелательности, эмоционально-нравственной отзывчивости, а также профессиональной требовательности;
- выработку у обучающихся личностных качеств, способствующих восприятию в достаточном объеме учебной информации, умению планировать свою домашнюю работу, приобретению навыков творческой деятельности, в том числе коллективного творческого процесса;
- осуществление самостоятельного контроля над своей учебной деятельностью, умение давать объективную оценку своему труду, формирование навыков взаимодействия с преподавателями и обучающимися в учебном процессе.

Программа реализуется в процессе обучения детей в детской школе искусств, и помимо образовательных задач решает задачи возрождения фольклорного творчества как одной из важных составляющих национальной художественной культуры.

2. Срок реализации учебного предмета и возраст обучающихся

Срок реализации учебного предмета «Народное музыкальное творчество» для детей, поступивших в образовательное учреждение в первый класс в возрасте с шести лет шести месяцев до девяти лет, составляет 4 года.

3. Объем учебного времени, предусмотренный учебным планом образовательного учреждения на реализацию учебного предмета «Народное музыкальное творчество»:

<i>Срок обучения</i>	<i>4 года (1-4 классы)</i>
<i>Максимальная учебная нагрузка</i>	<i>262 часа</i>
<i>Количество часов на аудиторные занятия</i>	<i>131 час</i>
<i>Количество часов на внеаудиторную</i>	<i>131 час</i>

4. Форма проведения учебных аудиторных занятий

Учебный предмет «Народное музыкальное творчество» проводится в форме мелкогрупповых занятий численностью от 4 до 10 человек.

Для учащихся 1-4 классов занятия по предмету «Народное музыкальное творчество» предусмотрены один раз в неделю по 1 часу.

5. Цель учебного предмета

Целью предмета является развитие музыкально-творческих способностей учащегося на основе формирования комплекса знаний, умений и навыков, позволяющих самостоятельно воспринимать, осваивать и оценивать произведения народного музыкального творчества.

Задачами предмета являются:

- освоение различных жанров народного устного и музыкального творчества, формирование круга представлений о народных традициях и устоях;
- обучение навыкам восприятия фольклорного материала;
- обучение разнообразным видам художественной деятельности как воплощению синкретичности фольклорного искусства: музыкальному, литературному, танцевальному, театральному;
- приобщение детей к совместным формам творческой деятельности;

6. Обоснование структуры учебного предмета «Народное музыкальное творчество»

Обоснованием структуры программы являются ФГТ, отражающие все аспекты работы преподавателя с учеником.

Программа содержит следующие разделы:

- сведения о затратах учебного времени, предусмотренного на освоение учебного предмета;
- распределение учебного материала по годам обучения;
- описание дидактических единиц учебного предмета;

- требования к уровню подготовки обучающихся;
- формы и методы контроля, система оценок;
- методическое обеспечение учебного процесса.

В соответствии с данными направлениями строится основной раздел программы «Содержание учебного предмета».

7. Методы обучения

Для достижения поставленной цели и реализации задач предмета используются следующие методы обучения:

- словесный (объяснение, разбор, анализ и сравнение музыкального материала);
- наглядный (показ, демонстрация музыкального материала);
- практический (воспроизводящие и творческие упражнения, деление целого произведения на более мелкие части для подробной проработки и последующая организация целого);
- прослушивание записей выдающихся исполнителей, народных исполнителей и коллективов и посещение концертов для повышения общего уровня развития обучающегося;
- индивидуальный подход к каждому ученику с учетом возрастных особенностей, работоспособности и уровня подготовки.

II. СОДЕРЖАНИЕ УЧЕБНОГО ПРЕДМЕТА

Этапы обучения

Этапы обучения	Возраст детей	Срок реализации	Задачи
Подготовительный (1-й класс)	6-9 лет	1 год	«Вхождение» в народное искусство. Знакомство с материнским фольклором, народным календарём, обрядами и обычаями.
Начальный (2-й класс)	7-10 лет	1 год	Развитие полученных в 1-м классе умений, навыков и знаний. Интенсивное освоение фольклорных традиций. Знакомство с календарными жанрами,

			хороводными, шуточными и плясовыми песнями.
Основной (3-4 классы)	8-12 лет	2 года	Формирование устойчивого интереса к народному творчеству. Комплексное освоение традиционной музыкальной культуры. Знакомство с календарными и семейно-бытовыми обрядами и приуроченными к ним песнями. Знакомство со всеми жанровыми группами песенного и инструментального фольклора.

Учебно-тематический план

Учебно-тематический план отражает последовательность изучения разделов и тем программы с указанием распределения учебных часов. Максимальная учебная нагрузка представлена из расчета аудиторных занятий и самостоятельной работы обучающегося.

Первый год обучения

№ п/п	Тема	Количество часов
1.	Народный календарь, осень. Темы: осенние хлопоты; встреча осени, осенины; возжигание нового огня; равноденствие, рябинник.	4
2.	Быт и уклад. Темы: труд в поле и дома; осенние заготовки на зиму.	2
3.	Материнский фольклор. Темы: колыбельные песни; пестушки, потешки и прибаутки.	4
4.	Музыкально-фольклорные игры.	6
5.	Народный календарь, зима. Темы: обычаи и обряды Святка, Рождества; колядования и ряжения; масленица.	4
6.	Быт и уклад. Темы: дом – изба и терем, части дома, домашняя утварь. Предназначение украшения жилища.	4
7.	Народный календарь – весна. Темы: обычаи и обряды весеннего земледельческого календаря; жаворонки; равноденствие; Егорий – вешний.	4
8.	Быт и уклад. Народный костюм. Русские народные ударные инструменты.	4
	Всего:	32

Второй год обучения

№ п/п	Тема	Количество часов
1.	Народный календарь – осень. Темы: осенние обряды «Дожинки», «Последний сноп»; приметные деньки народного календаря (новолетие, «журавлиное вече», равноденствие, покров, ледостав и т.п.)	4
2.	Быт и уклад. Темы: русская свадьба, свадебная игра. Фольклорная композиция «кукольная свадебка».	4
3.	Народный календарь – зимние обряды. Темы: калядования, посиделки, ряжения, гадания, подблюдные песни. Фольклорная композиция «Пришла коляда накануне Рождества».	4
4.	Детский фольклор. Темы: загадки, пословицы и поговорки, дразнилки, страшилки; сказки, музыкальные элементы сказки.	4
5.	Музыкально-фольклорные игры.	4
6.	Народный календарь – зимне-весенние традиции. Темы: Масленица. Дни масленичной недели, блины, масленичные катания, гостевание; фольклорная композиция «Масленица»	4
7.	Жанры народной музыки. Темы: хороводы, весенние и летние хороводы, хороводные игры. Русские народные духовые инструменты.	4
8.	Народный календарь – весенние традиции и обряды. Темы: встреча Весны, встреча птиц «Сороки», пост и Пасха, Красная горка, обряд окликанья молодых.	4
9.	Фольклорные традиции своего региона.	1
	Всего:	33

Третий год обучения

№ п/п	Тема	Количество часов
1.	Народный календарь – осень. Темы: приметные деньки. Семён – летопродавец, осенины, новолетие; вторые осенины, «бабье лето», Рождество Богородицы; Покров.	4
2.	Быт и уклад. Темы: свадебная игра. Сватовство, девичник, приданое, приезд свадебного поезда, выкуп, венчание, традиции свадебного пира.	4
3.	Музыкально-фольклорные игры.	4
4.	Жанры народной музыки. Темы: былины и скоморошины; искусство скоморохов.	4
5.	Народный календарь - зима. Темы: зимний	4

	солнцеворот, Рождество Христово, вертеп. Фольклорная композиция «Вертеп».	
6	Жанры народной музыки. Темы: колядки, Христославия, подблюдные песни, зимние хороводы. Русские народные духовые и струнные инструменты.	4
7.	Быт и уклад. Темы: Традиции Великого поста. Духовные стихи, Постовые (говейные) хороводы. Приготовление к Пасхе.	4
8.	Народный календарь – весенне-летний цикл. Темы: Приметные деньки - Герасим-грачевник, Сорок мучеников Севастийских, Средокрестье, Благовещение, Вербное Воскресение.	4
9.	Фольклорные традиции своего региона.	1
	Всего:	33

Четвертый год обучения

№ п/п	Тема	Всего часов
1	Народный календарь – осенние традиции и обряды. Темы: обряд «Похороны мух», Воздвижение, третья встреча осени, окончание уборки урожая, капустники. Фольклорная композиция «Капустник».	4
2	Быт и уклад. Жилище и утварь Темы: Региональные различия русской деревенской архитектуры; орудия труда земледельца, народные промыслы, русская игрушка (тряпичная, соломенная, деревянная и глиняная).	4
3	Музыкально-фольклорные игры.	4
4	Жанры народной музыки. Темы: лирическая протяжная песня, шуточные и плясовые песни, русская частушка. Народные инструменты – гармони.	4
5	Народный календарь – зима. Традиции святых и страшных вечеров. Святочные посиделки, целовальные игры. Фольклорная композиция «Раз в крещенский вечерок».	4
6	Семейные праздники и обряды. Темы: родины, крестины, именины, свадьба, проводы в рекруты, похоронный и поминальные обряды.	4
7	Быт и уклад. Народный костюм. Региональные особенности народного костюма	2
8	Народный календарь – весенне-летний цикл. Темы: первый выгон скота – Егорьев день (Георгий Победоносец), Троицкая неделя, Иван Купала.	4
9	Фольклорные традиции своего региона.	3

	Всего:	33
--	---------------	-----------

ТРЕБОВАНИЯ К УРОВНЮ ПОДГОТОВКИ ОБУЧАЮЩИХСЯ

Результатом освоения программы «Народное музыкальное творчество» является приобретение обучающимися следующих знаний, умений и навыков:

- знание жанров отечественного народного устного и музыкального творчества, обрядов и народных праздников;
- знание особенностей исполнения народных песен, танцев, наигрышей;
- знание специфики средств выразительности музыкального фольклора;
- знания музыкальной терминологии;
- умение анализировать устный, музыкальный и танцевальный фольклор;
- владение навыками записи музыкального фольклора;
- умение применять теоретические знания в исполнительской практике.

III. ФОРМЫ И МЕТОДЫ КОНТРОЛЯ, СИСТЕМА ОЦЕНОК

1. Аттестация: цели, виды, форма, содержание

Основными принципами проведения и организации всех видов контроля успеваемости является систематичность, учёт индивидуальных особенностей обучаемого и коллегиальность (для промежуточной аттестации).

В качестве средств текущего контроля успеваемости могут использоваться устные и письменные опросы, олимпиады, тематические праздники, классные вечера и др.

Текущий контроль успеваемости обучающихся проводится в счет аудиторного времени, предусмотренного на учебный предмет.

Промежуточная аттестация проводится в целях определения достижений учащихся на определенном этапе обучения.

Форму, время и виды проведения промежуточной аттестации по предмету «Народное музыкальное творчество» образовательное учреждение

устанавливает самостоятельно. Формой промежуточной аттестации может быть контрольный урок, зачёт, а также - участие в каких-либо других творческих мероприятиях. В случае, если по предмету «Народное музыкальное творчество» промежуточная аттестация проходит в форме творческого показа, его можно приравнять к зачету или контрольному уроку. Видами промежуточной аттестации также являются: устный ответ, письменная работа, творческие просмотры.

График текущей и промежуточной аттестации: текущая аттестация проводится в форме контрольных уроков в 1, 3, 5 и 7 полугодии по учебному материалу согласно календарно-тематическому плану. Промежуточная аттестация проводится в форме зачётов во 2, 4, 6 и 8 полугодии согласно календарно-тематическому плану.

Содержание аттестации

- приметы народного календаря,
- народные обычаи и обряды календарно-земледельческого цикла,
- семейно-бытовые обычаи и обряды,
- жанры устного и музыкально-поэтического творчества,
- классификация народных музыкальных инструментов,
- быт и уклад жизни русского народа.

2. Критерии оценки

3 («удовлетворительно») - неполный и неточный ответ, допущено несколько ошибок. Ответ пассивный, не эмоциональный.

4 («хорошо») - ответ полный, но допущены неточности. Ответ заинтересованный и эмоциональный.

5 («отлично») - яркий, осмысленный и выразительный ответ, полно и точно поданный материал.

Согласно ФГТ, данная система оценки качества исполнения является основной. В зависимости от сложившихся традиций того или иного учебного заведения и с учетом целесообразности оценка качества исполнения может

быть дополнена системой «+» и «-», что даст возможность более конкретно отметить выступление учащегося.

V. Методическое обеспечение учебного процесса

Основная форма учебной и воспитательной работы – урок в классе, обычно включающий в себя проверку выполненного задания, совместную работу педагога и учащихся по теме урока, рекомендации педагога относительно способов самостоятельной работы обучающихся.

Виды аудиторных учебных занятий по предмету «Народное музыкальное творчество»:

- рассказ/беседа на одну из тем (народный календарь, жанры русского фольклора, традиционный русский быт и уклад жизни);
- слушание и восприятие музыки, видео просмотр обрядовых действ;
- практическое освоение различных жанров устного, песенного, инструментального и хореографического фольклора;
- постановка фольклорных композиций согласно тематическому плану;
- музыкально-фольклорные игры;
- посещение специализированных музеев, выставок и экспозиций;
- посещение фольклорных праздников.

Аудиторные занятия по предмету «Народное музыкальное творчество» должны быть построены на сочетании различных видов деятельности, включающих практические и творческие задания (слушание, видео просмотр, пение, игра на народных инструментах и др.). Частая смена видов деятельности позволит сохранить работоспособность обучающихся, остроту восприятия материала.

Важнейшие педагогические принципы постепенности и последовательности в изучении материала требуют от преподавателя применения различных подходов к учащимся, исходящих из оценки их интеллектуальных, физических, музыкальных и эмоциональных данных, уровня подготовки.

Особенности программы «Народное музыкальное творчество» связаны

с цикличностью народного земледельческого календаря, с повторностью и периодичностью обрядов и приуроченных песен; с повторностью передаваемых из поколения в поколение семейно-бытовых обрядов и песен. Таким образом, на протяжении четырёх лет дети изучают одни и те же обряды, обычаи и соответствующий им устный и музыкальный материал, количество и уровень сложности которого увеличивается с каждым годом.

Методика работы, предложенная в программе, универсальна и может работать на любом локальном стиле традиционной культуры. Она включает в себя конкретные формы разнообразной практики, которые позволяют в полном объёме на протяжении нескольких лет комплексно изучить традиционную культуру любой этнографической местности, реализовать методику музыкально-эстетического воспитания детей посредством фольклора. Содержание уроков, основанное на изучении традиционного фольклора, позволяет учащимся не только освоить необходимый учебный материал, но и осознать себя наследниками национальных традиций.

VI. МАТЕРИАЛЬНО-ТЕХНИЧЕСКИЕ УСЛОВИЯ РЕАЛИЗАЦИИ ПРОГРАММЫ

Материально-техническая база образовательного учреждения должна соответствовать санитарным и противопожарным нормам, нормам охраны труда.

Материально-технические условия реализации программы «Народное музыкальное творчество» должны обеспечивать возможность достижения обучающимися результатов, установленных федеральными государственными требованиями.

Минимально необходимый для реализации программы учебного предмета «Народное творчество» перечень аудиторий, специализированных кабинетов и материально-технического обеспечения включает:

учебные аудитории для групповых, мелкогрупповых занятий с роялем/фортепиано;

учебные парты/столы;

звукотехническое оборудование (проигрыватель пластинок и компакт дисков, магнитофон, видеоманитофон (DVD проигрыватель), персональный компьютер);

библиотеку, помещения для работы со специализированными материалами (фонотеку, видеотеку, фильмотеку, просмотровый видеозал/класс).

Учебные аудитории должны быть оформлены наглядными пособиями.

В образовательном учреждении должны быть созданы условия для содержания, своевременного обслуживания и ремонта музыкальных инструментов.

VII. СПИСОК РЕКОМЕНДУЕМОЙ МЕТОДИЧЕСКОЙ И УЧЕБНОЙ ЛИТЕРАТУРЫ

Список рекомендуемой методической литературы

Андреева М., Конорова Е. Первые шаги в музыке. – М., 1993

Аникин В., Гусев В., Толстой Н. Жизнь человека в русском фольклоре. Вып. 1-10. – М., 1991-1994

Васильев Ю., Широков А. Рассказы о русских народных инструментах. – М., 1986

Величкина О., Иванова А., Краснопевцева Е. Мир детства в народной культуре. – М., 1992

Картавцева М. Школа русского фольклора. – М., 1994

Куприянова Л.Л. Русский фольклор, учебник (1-4 классы). «Мнемозина», 2002

Куприянова Л.Л. Русский фольклор, рекомендации к учебнику. «Мнемозина», 2002

Некрылова А. Круглый год. – М., 1991

Фольклор-музыка-театр. Под ред. Мерзляковой С. М., Владос, 1999

Список рекомендуемой учебной литературы

Алексеев А. Русский календарно-обрядовый фольклор Сибири и Дальнего Востока. Сибирское предприятие РАН. Серия книг «Памятники

фольклора народов Сибири и Дальнего Востока». Новосибирск, «Наука», 2005

Ананичева Т. Песенные традиции Поволжья. М.: «Музыка», 1991

Анисимова А.П. Песни и сказки Пензенской области. Пенза, 1953

Богданов Г. Несколько шагов к фольклорному танцу. – М., 1996

Гилярова Н. Хрестоматия по русскому народному творчеству. – М., 1996

Гилярова Н. Музыкальный фольклор Рязанской области. - М., 1987

Гилярова Н. Новогодние поздравительные песни Рязанской области. - М., 1985

Григорьева Н. Народные песни, игры, загадки. Для детских фольклорных ансамблей. – СПб, 1996

Костюмы Курской губернии. Курск, 2008

Науменко Г. Фольклорная азбука. – М., 1996

Новицкая М.Ю. От осени до осени. Хрестоматия. Издание центра Планетариум. М., 1994

Пушкина С. Мы играем и поём. Инсценировки русских народных игр, песен и праздников. – М., Школьная Пресса, 2001

Шамина Л. Музыкальный фольклор и дети. – М., 1992

Дополнительные дидактические материалы

Видео- и аудиоматериалы:

- аудио записи этнографических исполнителей и коллективов;
- телевизионные передачи из цикла «Мировая деревня»;
- телевизионные передачи из цикла «Странствия музыканта»;
- экспедиционные аудио и видеозаписи этнографических коллективов и исполнителей.

5.5 ПРОГРАММА ПО УЧЕБНОМУ ПРЕДМЕТУ

«Музыкальная литература (зарубежная, отечественная)»

ПО.02 Теория и история музыки
учебный предмет ПО.02.УП.03.

Разработчик: Виноградова Елена Александровна, преподаватель структурного подразделения «Детская школа искусств №19», разработана 2023

п.Коноша
2024г.

Структура программы учебного предмета

I. Пояснительная записка	стр.3-5
<ul style="list-style-type: none"> - Характеристика учебного предмета, его место и роль в образовательном процессе; - Срок реализации учебного предмета; - Объем учебного времени, предусмотренный учебным планом образовательного учреждения на реализацию учебного предмета; - Форма проведения учебных аудиторных занятий; - Цель и задачи учебного предмета; - Обоснование структуры программы учебного предмета; - Методы обучения; - Описание материально-технических условий реализации учебного предмета; 	
II. Учебно-тематический план	стр.6-12
III. Содержание учебного предмета	стр.12-23
IV. Требования к уровню подготовки обучающихся	стр.23-24
V. Формы и методы контроля, система оценок	стр.24-30
<ul style="list-style-type: none"> - <i>Аттестация: цели, виды, форма, содержание;</i> - <i>Критерии оценки промежуточной аттестации</i> - <i>Контрольные требования на разных этапах обучения;</i> - <i>Формы занятий</i> 	
VI. Методическое обеспечение учебного процесса	стр.30-33
<ul style="list-style-type: none"> - <i>Методические рекомендации педагогическим работникам;</i> - <i>Рекомендации по организации самостоятельной работы обучающихся;</i> 	
VII. Список учебной и методической литературы	стр.33-34
<ul style="list-style-type: none"> - <i>Учебники,</i> - <i>Учебные пособия;</i> - <i>Хрестоматии;</i> - <i>Методическая литература;</i> - <i>Рекомендуемая дополнительная литература.</i> 	

I. ПОЯСНИТЕЛЬНАЯ ЗАПИСКА

1. Характеристика учебного предмета, его место и роль в образовательном процессе

Программа учебного предмета «Музыкальная литература» разработана на основе и с учетом федеральных государственных требований к минимуму содержания, структуре и условиям реализации дополнительной предпрофессиональной программы в области музыкального искусства "Музыкальный фольклор" срок обучения по этой программе, утвержденных приказом Министерства культуры РФ от 12 декабря 2014 г. N 2156

Музыкальная литература – учебный предмет, который входит в обязательную часть предметной области «Теория и история музыки».

На уроках «Музыкальной литературы» происходит формирование музыкального мышления у обучающихся Муниципального бюджетного учреждения дополнительного образования «Детская школа искусств №8» (далее – Школа), навыков восприятия и анализа музыкальных произведений, приобретение знаний о закономерностях музыкальной формы, о специфике музыкального языка, выразительных средствах музыки.

Содержание учебного предмета также включает изучение мировой истории, истории музыки, ознакомление с историей изобразительного искусства и литературы. Уроки «Музыкальной литературы» способствуют формированию и расширению у обучающихся кругозора в сфере музыкального искусства, воспитывают музыкальный вкус, пробуждают любовь к музыке.

Учебный предмет «Музыкальная литература» продолжает образовательно-развивающий процесс, начатый в курсе учебного предмета «Народное творчество».

Предмет «Музыкальная литература» теснейшим образом взаимодействует с учебным предметом «Сольфеджио», с предметами предметной области «Музыкальное исполнительство». Благодаря полученным теоретическим знаниям и слуховым навыкам обучающиеся овладевают навыками осознанного восприятия элементов музыкального языка и музыкальной речи, навыками анализа незнакомого музыкального произведения, знаниями основных направлений и стилей в музыкальном искусстве, что позволяет использовать полученные знания в исполнительской деятельности.

2. Срок реализации учебного предмета

Срок реализации учебного предмета «Музыкальная литература» для детей, поступивших в Школу в первый класс в возрасте с шести лет шести месяцев до девяти лет, составляет 4 года (с 5 по 8 класс).

Срок реализации учебного предмета «Музыкальная литература» для детей, не закончивших освоение образовательной программы основного образования или среднего образования и планирующих поступление в образовательные учреждения, реализующие основные профессиональные образовательные программы в области музыкального искусства, может быть увеличен на один год.

3. Объем учебного времени, предусмотренный учебным планом Школы на реализацию учебного предмета

<i>Год обучения</i>	<i>1-й</i>	<i>2-й</i>	<i>3-й</i>	<i>4-й</i>	<i>Итого часов</i>
<i>Форма занятий</i>					

Аудиторная(в часах)	33	33	33	33	132
Внеаудиторная (самостоятельная, в часах)	33	33	33	33	132

Максимальная учебная нагрузка по предмету «Музыкальная литература» составляет 264 часа.

4. Форма проведения учебных аудиторных занятий

Форма проведения занятий по предмету «Музыкальная литература» - мелкогрупповая (от 4 до 10 человек), в зависимости от количества обучающихся количество человек в группе может быть от 2-х человек.

5. Цель и задачи учебного предмета

Программа учебного предмета «Музыкальная литература» направлена на художественно-эстетическое развитие личности обучающегося.

Целью предмета является развитие музыкально-творческих способностей учащегося на основе формирования комплекса знаний, умений и навыков, позволяющих самостоятельно воспринимать, осваивать и оценивать различные произведения отечественных и зарубежных композиторов, а также выявление одаренных детей в области музыкального искусства, подготовка их к поступлению в профессиональные учебные заведения.

Задачами предмета «Музыкальная литература» являются:

- Формирование интереса и любви к классической музыке и музыкальной культуре в целом;
- воспитание музыкального восприятия: музыкальных произведений различных стилей и жанров, созданных в разные исторические периоды и в разных странах;
- овладение навыками восприятия элементов музыкального языка;
- знания специфики различных музыкально-театральных и инструментальных жанров;
- знания о различных эпохах и стилях в истории и искусстве;
- умение работать с нотным текстом (клавиром, партитурой);
- умение использовать полученные теоретические знания при исполнении музыкальных произведений на инструменте;
- формирование у наиболее одаренных выпускников осознанной мотивации к продолжению профессионального обучения и подготовки их к вступительным экзаменам в образовательное учреждение, реализующее профессиональные программы.

6. Обоснование структуры программы учебного предмета. Обоснованием структуры программы являются ФГТ, отражающие все аспекты работы преподавателя с учеником.

Программа содержит следующие разделы:

- Сведения о затратах учебного времени, предусмотренного на освоение учебного предмета;
- Распределение учебного материала по годам обучения;
- Описание дидактических единиц учебного предмета;

- требования к уровню подготовки обучающихся;
- формы и методы контроля, система оценок;
- методическое обеспечение учебного процесса.

В соответствии с данными направлениями строится основной раздел программы «Содержание учебного предмета».

7. Методы обучения

Для достижения поставленной цели и реализации задач предмета используются следующие методы обучения:

- Словесный (объяснение, рассказ, беседа);
- Наглядный (показ, демонстрация, наблюдение);
- Практический (упражнения воспроизводящие и творческие).

8. Описание материально-технических условий реализации учебного предмета

Материально-технические условия, необходимые для реализации учебного предмета «Музыкальная литература»:

- обеспечение доступом каждого обучающегося к библиотечным фондам, формируемым по полному перечню учебного плана; во время самостоятельной работы обучающиеся могут быть обеспечены доступом к сети Интернет;
- укомплектование библиотечного фонда печатными и/или электронными изданиями основной и дополнительной учебной и учебно-методической литературы, а также изданиями музыкальных произведений, специальными хрестоматийными изданиями, партитурами, клавирами оперных, хоровых и оркестровых произведений в объеме, соответствующем требованиям программы;
- наличие фонотеки, укомплектованной аудио- и видеозаписями музыкальных произведений, соответствующих требованиям программы;
- обеспечение каждого обучающегося основной учебной литературой;
- наличие официальных, справочно-библиографических и периодических изданий в расчете 1-2 экземпляра на каждые 100 обучающихся.

Учебные аудитории, предназначенные для реализации учебного предмета «Музыкальная литература», оснащаются пианино или роялями, звукотехническим оборудованием, видеооборудованием, учебной мебелью (досками, столами, стульями, стеллажами, шкафами) и оформляются наглядными пособиями, имеют звукоизоляцию.

II. УЧЕБНО-ТЕМАТИЧЕСКИЙ ПЛАН

Предлагаемые музыкальные примеры для прослушивания в классе могут быть дополнены или заменены другими по выбору преподавателя, в зависимости от сложившихся педагогических традиций и методической целесообразности.

5 класс–6 класс «Музыкальная литература зарубежных стран» 1 – 2 год обучения

1 четверть

<u>Тема</u>	<u>Количество часов</u>
<u>История развития музыки от Древней Греции до эпохи барокко</u>	<u>2</u>
<u>Музыкальная культура эпохи барокко, итальянская школа</u>	<u>2</u>
<u>И.С.Бах. Жизненный и творческий путь</u>	<u>1</u>
<u>Органные сочинения</u>	<u>1</u>
<u>Клавирная музыка. Инвенции</u>	<u>1</u>
<u>Повторение</u>	<u>1</u>

2 четверть

<u>Тема</u>	<u>Количество часов</u>
Хорошо темперированный клавир	1
Сюиты	1
Современники И.С.Баха. Г.Ф.Гендель	1
Классицизм, возникновение и обновление инструментальных жанров и форм, опера	2
Й.Гайдн. Жизненный и творческий путь	1
Й.Гайдн. Клавирное творчество	1
Повторение	1

3 четверть

<u>Тема</u>	<u>Количество часов</u>
И.Гайдн. Симфония Ми-бемоль мажор	2
В.А.Моцарт. Жизненный и творческий путь	1
Симфония соль-минор	2

«Свадьба Фигаро»	2
Соната Ля-мажор, другие клавишные сочинения	1
Л. ван Бетховен. Жизненный и творческий путь	1
Повторение	1

4 четверть

Тема	Количество часов
Патетическая соната	1
«Эгмонт»	1
Симфония до-минор	2
Классический сонатно-симфонический цикл (повторение)	1
Повторение	1
Контрольный урок	1

2 год обучения

1 четверть

Тема	Количество часов
Романтизм в музыке. Новый стиль. Новая философия.	1
Романтизм в музыке. Новые жанры	1
Ф. Шуберт. Жизненный и творческий путь	1
Песни	1
Вокальные циклы	1
Фортепианные сочинения	1
«Неоконченная» симфония	1
Повторение	1

2 четверть

8

Тема	Количество часов
Ф.Шопен.Жизненный и творческий путь	1
Мазуркии полонезы	1
Прелюдии,этюды	1
Вальсы, ноктюрны	1
Композиторы-романтики первой половины 19 века (обзор)	2
Европейская музыка XIX века (обзор)	1
Повторение	1

«Музыкальная литература русских композиторов»**3 четверть**

Тема	Количество часов
Вводный урок	1
Русская церковная музыка, нотация, жанры и формы	1
Музыкальная культура XVIII века, творчество Д.С.Бортнянского, М.С.Березовского и др.	1
Культура начала XX века. Романсы. Творчество А.А.Алябьева, А.Л.Гурилева, А.Е.Варламова	1
М.И.Глинка. Биография	1
Опера «Иван Сусанин»	4
Повторение	1

4 четверть

Тема	Количество часов
М.И. Глинка. Романсы	1
Симфонические сочинения	1
А.С.Даргомыжский. Биография	1
Романсы	1
«Русалка»	1
Повторение	1
Контрольный урок	1

3 год обучения (7класс)

1 четверть

Тема	Количество часов
Русская культура 60-х годов XIX века. Деятельность и творчество М.А.Балакирева	2
А.П.Бородин. Биография. Романсы	1
Опера «Князь Игорь»	4

Повторение	1

2 четверть

Тема	Количество часов
Симфония «Богатырская»	1
М.П.Мусоргский. Биография. Песни	1
Опера «Борис Годунов»	4
«Картинки с выставки»	1
Повторение	1

3 четверть

Тема	Количество часов
Н.А.Римский-Корсаков. Биография	1
«Шехерезада»	2
Опера «Снегурочка»	4
Романсы	1
П.И.Чайковский. Биография	1
Повторение	1

4 четверть

Тема	Количество часов
Первая симфония «Зимние грезы»	2
Опера «Евгений Онегин»	4
Повторение	1
Контрольный урок	1

«Отечественная музыкальная литература XX века»**4 год обучения (8 класс)****1 четверть**

Тема	Количество часов
Русская культура конца 19–начала 20 века	1
Творчество С.И.Танеева	1
Творчество А.К.Лядова	1
Творчество А.К.Глазунова	1
С.В.Рахманинов. Биография. Романсы. Фортепианные произведения	2
А.Н.Скрябин. Биография. Фортепианные сочинения	1
Повторение	1

2 четверть

Тема	Количество часов
А.Н.Скрябин. Симфоническое творчество	1
И.Ф.Стравинский. Биография. «Русские сезоны»	1
Балеты «Жар-птица», «Петрушка»	2
Отечественная музыкальная культура 20–30-х годов XX века	1
С.С.Прокофьев. Биография	1
«Александр Невский»	1
Повторение	1

3 четверть

Тема	Количество часов
С.С.Прокофьев. Седьмая симфония	1

«Золушка»	1
«Ромео и Джульетта»	2
Д.Д.Шостакович. Биография	1
Седьмая симфония	2
Квинтет соль-минор	1
«Казнь Степана Разина»	1
Повторение	1

4 четверть

Тема	Количество часов
А.И.Хачатурян. Творческий путь	1
Г.В.Свиридов. Творческий путь	1
60-годы XX века, творчество Р.К.Щедрина	1
Творчество А.Г.Шнитке и С.А. Губайдулиной	1
Творчество Э.Денисова и В.Гаврилина	1
Повторение	1
Зачет	1

III. СОДЕРЖАНИЕ УЧЕБНОГО ПРЕДМЕТА **«МУЗЫКАЛЬНАЯ ЛИТЕРАТУРА ЗАРУБЕЖНЫХ СТРАН»** **(первый и второй годы обучения)**

Первый и второй годы обучения музыкальной литературе являются базовыми для формирования у учащихся знаний о музыкальных жанрах и формах. Важной задачей становится развитие исторического мышления: обучающиеся должны представлять себе последовательную смену культурных эпох, причем не только в мире музыки, но и в других видах искусства. Главная задача предмета состоит в том, чтобы интересы учеников в итоге становились шире заданного минимума,

чтобы общение с музыкой, историей, литературой, живописью стали для них необходимостью.

Благодаря увеличению сроков освоения учебного предмета «Музыкальная литература», предусмотренному федеральными государственными требованиями, появляется возможность увеличить время на изучение «Музыкальной литературы зарубежных стран» -1-й год обучения и первое полугодие 2-го года обучения. В центре внимания курса находятся темы «Жизнь и творчество» И.С.Баха, И.Гайдна, В.А.Моцарта, Л. ван Бетховена, Ф.Шуберта, Ф.Шопена. Каждая из этих тем предполагает знакомство с биографией композитора, с особенностями его творческого наследия, подробный разбор и прослушивание нескольких произведений. В списке музыкальных произведений также приводятся варианты сочинений композиторов, данные для более широкого ознакомления, которые можно использовать на биографических уроках или рекомендовать ученикам для самостоятельного прослушивания. Остальные темы курса являются ознакомительными, в них представлен обзор определенной эпохи и упомянуты наиболее значительные явления в музыкальной жизни.

История развития музыки от Древней Греции до эпохи барокко.

Курс начинается с ознакомления учеников с музыкальной культурой Древней Греции. История возникновения нотного письма, Гвидо Аретинский. Изучение сведений о музыке (инструментах, жанрах, формах и т.д.) Средневековья и Ренессанса.

Для ознакомления рекомендуется прослушивание небольших фрагментов танцевальной и вокальной музыки мастеров эпохи Возрождения (О. ди Лассо, К.Монтеверди, М. Преториус, К.Жанекен и т.д.).

Музыкальная культуры эпохи барокко, итальянская школа. Значение инструментальной музыки в эпоху барокко. Возникновение оперы. Краткая характеристика творчества Вивальди.

Для ознакомления рекомендуется прослушивание одного из концертов из цикла «Времена года»

Иоганн Себастьян Бах. Жизненный и творческий путь. Работа Баха органистом, придворным музыкантом, кантором в разных городах Германии. Ознакомление с историей Реформации. Специфика устройства органа, клавесина, клавикорда. Принципы использования органной музыки в церковной службе. Инвенции. Уникальное учебное пособие для начинающих исполнителей на клавире Хорошо темперированный клавир – принцип организации цикла. Проблема соотношения прелюдии и фуги. Специфика организации полифонической формы (тема, противосложение, интермедия и т.д.). Инструментальные сюиты – история формирования цикла, обязательные и дополнительные танцы.

Прослушивание произведений

Хоральная прелюдия фа минор, Токката и fuga ре минор для органа,

Двухголосные инвенции До мажор, Фа мажор,

Прелюдия и fuga до минор из 1 тома ХТК, Французская сюита до минор.

Для ознакомления

Хоральная прелюдия Ми-бемоль мажор,

Трехголосная инвенция си минор,

Прелюдия и fuga До мажор из 1 тома ХТК,

Фрагменты сюит, партит, сонат для скрипки и для виолончели соло.

Современники И.С.Баха: Г.Ф.Гендель. Краткое изложение биографии Г.Ф.Генделя. Влияние итальянской школы на его творчество, основные жанры. Для ознакомления рекомендуется

прослушивание отрывков из оперного наследия Г.Ф.Генделя или его концертов.

Классицизм, возникновение и обновление инструментальных жанров и форм, опера. Основные принципы нового стилевого направления. Сонатный цикл и симфонический цикл, их кардинальное отличие от предшествующих жанров и форм. Переосмысление драматургии формы произведения. Состав симфонического оркестра. Мангеймская школа. Венские классики. Великая французская революция. Французские энциклопедисты. Реформа оперного жанра. Творчество Х.В.Глюка, суть его реформы – драматизация музыкального спектакля.

Для ознакомления рекомендуется прослушивание отрывков из оперы Глюка «Орфей» (Хор из 1 д., сцена с фуриями из 2 д., ария «Потерял я Эвридику»)

Йозеф Гайдн. Жизненный и творческий путь. Вена–«музыкальный перекресток»Европы. Судьба придворного музыканта. Поездка в Англию. Ознакомление со спецификой строения сонатно-симфонического цикла на примере симфонии Ми-бемоль мажор (1 часть–сонатная форма, 2 часть двойные вариации, 3 часть-менуэт, финал).Эволюция клавирной музыки. Строение классической сонаты. Подробный разбор строения и тонального плана сонатной формы *Прослушивание произведений* Симфония Ми-бемоль мажор (все части),

Сонаты Ре мажор и ми минор,

Для ознакомления

«Прощальная» симфония, финал.

Вольфганг Амадей Моцарт. Жизненный и творческий путь. «Чудо - ребенок»,поездка в Италию, трудности устройства, разрыв с зальцбургским архиепископом. Венский период жизни и творчества. Основные жанры творчества. Симфоническое творчество В.А.Моцарта. Лирико-драматический характер Симфонии соль-минор. Опера «Свадьба Фигаро»-сравнение с первоисточником Бомарше.Функция увертюры. Сольные характеристики главных героев. Клавирное творчество В.А.Моцарта.

Прослушивание произведений

Симфония соль минор (все части),

Опера «Свадьба Фигаро» -увертюра, Ария Фигаро, две арии Керубино, ария Сюзанны (по выбору преподавателя), Соната Ля мажор.

Для ознакомления

Увертюры к операм «Дон Жуан»,«Волшебная флейта»,

«Реквием» - фрагменты

Людвиг ван Бетховен. Жизненный и творческий путь. Юность в Бонне. Влияние идей Великой французской буржуазной революции на мировоззрение и творчество Л. Ван Бетховена. Жизнь в Вене. Трагедия жизни – глухота. Основные жанры творчества. Фортепианные сонаты, новый стиль пианизма. «Патетическая» соната. Принципы монотематизма в Симфонии №5 до-минор. Изменение жанра в структуре симфонического цикла - замена менуэта на скерцо. Программный симфонизм, театральная музыка к драме И.В.Гете «Эгмонт».

Прослушивание произведений

Соната №8 «Патетическая»,

Симфония №5 до минор,

Увертюра из музыки к драме И.В.Гете «Эгмонт».

Для ознакомления

Соната для фортепиано №14, 1ч.,

Соната для фортепиано №23, 1ч.,

Симфония № 9, финал,

Симфония №6 «Пасторальная».

Романтизм в музыке. Новый стиль, новая философия, условия и предпосылки возникновения. Новая тематика, новые сюжеты – природа, фантастика, история, лирика, тема одиночества, романтический герой. Новые жанры – фортепианная и вокальная миниатюра, циклы песен, пьес.

Для ознакомления:

Мендельсон «Песни без слов» (по выбору преподавателя), Концерт для скрипки с оркестром, 1 часть.

Франц Шуберт. Жизненный и творческий путь. Возрастание значимости вокальной миниатюры в творчестве композиторов-романтиков. Песни, баллады и вокальные циклы Шуберта, новаторство в соотношении мелодии и сопровождения, внимание к поэтическому тексту, варьированные куплеты, сквозное строение. Новые фортепианные жанры – экспромты, музыкальные моменты. Новая трактовка симфонического цикла, специфика песенного тематизма в симфонической музыке («Неоконченная» симфония).

Прослушивание произведений

Песни «Маргарита за прялкой», «Лесной царь», «Форель», «Серенада», «Аве Мария», песни из циклов «Прекрасная мельничиха», «Зимний путь» (на усмотрение преподавателя),

Экспромт Ми-бемоль мажор, Музыкальный момент фа минор, Симфония №8 «Неоконченная».

Для ознакомления

Вальс си минор, Военный марш.

Фредерик Шопен. Жизненный и творческий путь. Юность в Польше, жизнь в Париже, Ф.Шопен как выдающийся пианист. Специфика творческого наследия – преобладание фортепианных произведений. Национальные «польские» жанры – мазурки и полонезы; разнообразие их типов. Прелюдия – новая разновидность фортепианной миниатюры, цикл прелюдий Ф.Шопена, особенности его строения. Новая трактовка прикладных, «неконцертных» жанров – вальсов, этюдов. Жанр ноктюрна в фортепианной музыке, родоначальник жанра – Джон Фильд.

Прослушивание произведений

Мазурки До мажор, Си-бемоль мажор, ля минор,

Полонез Ля мажор,

Прелюдии ми минор, Ля мажор, до минор,

Вальс до-диез минор,

Этюды Мима жори до минор «Революционный», Ноктюрн фа минор.

Для ознакомления

Баллада №1,

Ноктюрн Ми-бемоль мажор, Полонез Ля-бемоль мажор.

Композиторы-романтики первой половины XIX века. Значение национальных композиторских школ. Творчество (исполнительское и композиторское) Ф.Листа. Р.Шуман – композитор и музыкальный критик. Музыкальное и теоретическое наследие Г.Берлиоза.

Для ознакомления предлагается прослушивание рапсодий Ф.Листа, отрывок из «Фантастической» симфонии Г.Берлиоза, номеров из «Фантастических пьес» или вокальных циклов Р.Шумана.

Европейская музыка в XIX веке. Разные пути развития оперного жанра. Творчество Д.Верди и Р.Вагнера. Инструментальная музыка Германии и Австрии (И.Брамс). Французская композиторская школа (Ж.Бизе, С.Франк и др.).

Для ознакомления предлагается прослушивание номеров из опер Д.Верди («Травиата», «Аида», «Риголетто») и Р.Вагнера («Лоэнгрин», «Летучий голландец», «Валькирия») на усмотрение преподавателя.

МУЗЫКАЛЬНАЯ ЛИТЕРАТУРА РУССКИХ КОМПОЗИТОРОВ

(третий – четвертый годы обучения)

Данный раздел учебного предмета «Музыкальная литература», посвященный отечественной музыке XIX-XX веков, – ключевой в курсе. Он имеет как познавательное, так и воспитательное значение для школьников подросткового возраста. В данной программе изучению русской музыкальной литературы отводится второе полугодие 6 класса и весь 7 класс.

Русская церковная музыка, нотация, жанры и формы. Уникальная история формирования русской культуры в целом и музыкальной в частности. Особенности нотации (крюки и знамена). Профессиональная музыка – церковная. Приоритет вокального начала.

Для ознакомления предлагается прослушивание любых образцов знаменного распева, примеров раннего многоголосия (стихир, тропарей и кондаков).

Музыкальная культура XVIII века. Творчество Д.С.Бортнянского, М.С.Березовского и других. Краткий экскурс в историю государства российского XVII – начала XVIII века. Раскол. Реформы Петра Великого. Новые эстетические нормы русской культуры. Жанры канта, партесного концерта. Возрастание роли инструментальной музыки. Возникновение русской оперы.

Для ознакомления предлагается прослушивание частей хоровых концертов, увертюры из опер Д.С.Бортнянского и М.С.Березовского; русских кантов.

Культура начала XIX века. Романсы. Творчество А.А.Алябьева, А.Е.Гурилева, А.Л.Варламова. Формирование традиций домашнего музицирования. Романтизм и сентиментализм в русской поэзии и вокальной музыке. Формирование различных жанров русского романса: элегия, русская песня, баллада, романсы «о дальних странах», с использованием танцевальных жанров.

Прослушивание произведений

А.А.Алябьев «Соловей»,

А.Л.Варламов «Красный сарафан», «Белеет парус одинокий»,

А.Е.Гурилев «Колокольчик».

Для ознакомления

А.А.Алябьев «Иртыш»,

А.Е.Гурилев «Домик-крошечка», другие романсы по выбору преподавателя.

Михаил Иванович Глинка. Жизненный и творческий путь. Обучение в Италии, Германии. Зарождение русской музыкальной классики. Создание двух опер. Поездки во Францию, Испанию. Создание одночастных симфонических программных увертюр. Эпоха Глинки: современники композитора.

Опера «Жизнь за царя» или «Иван Сусанин». Общая характеристика; композиция оперы. Музыкальные характеристики героев: русских и поляков. Различные виды сольных сцен(ария,каватина, песня, романс). Хоровые сцены. Понятия «интродукция», «эпилог». Танцы как характеристика поляков. Повторяющиеся темы в опере, их смысл и значение.

Романсы Глинки – новое наполнение жанра, превращение романса в особый жанр камерной вокальной миниатюры. Роль русской поэзии, внимание к поэтическому тексту. Роль фортепианной партии в романсах. Разнообразие музыкальных форм.

Симфонические сочинения Глинки – одночастные программные симфонические миниатюры. Национальный колорит испанских увертюр. «Камаринская»: уникальная роль в становлении русской симфонической школы. «Вальс-фантазия».

Прослушивание произведений

«Иван Сусанин» («Жизнь за царя») 1д.: Интродукция, Каватина и рондо Антонида, трио «Не томи, родимый»; 2 д.: Полонез, Краковяк, Вальс, Мазурка; 3 д.: Песня Вани, сцена Сусанина с поляками, Свадебный хор, Романс Антонида; 4 д.:ария Сусанина; Эпилог: хор «Славься».

Романсы:«Жаворонок»,«Попутная песня»,«Я помню чудное мгновенье».

Симфонические произведения: «Камаринская», «Вальс-фантазия».

Для ознакомления

Увертюра к опере «Руслан и Людмила», «Арагонская охота».

Романсы «В крови горит огонь желанья», «Венецианская ночь» и др. по выбору преподавателя.

Александр Сергеевич Даргомыжский. Жизненный и творческий путь. Значение дружбы с Глинкой. Новые эстетические задачи. Поиск выразительности музыкального языка, отношение к литературному тексту, передача в музыке интонаций разговорной речи.

Социально-обличительная тематика в вокальных сочинениях.

Оператворчествокомпозитора,особенностимузыкальногоязыкавоперах«Русалка», «Каменный гость». Психологизм образа Мельника, жанровые хоровые сцены, портретная характеристика Князя.

Вокальнаяминиатюра–появлениеновыхжанровитем(драматическаяпесня,сатирическиесценки).

Прослушивание произведений

Вокальные произведения: «Старый капрал», «Мне грустно», «Титулярный советник» «Мне минуло шестнадцать лет».

Опера «Русалка»:ария Мельника из 1д.и сцена Мельника из 3д.,хор из 2д.«Сватушка» и хоры русалок из 3 д., Песня Наташи из 2 д., Каватина Князя из 3 д.

Для ознакомления

Романсы и песни «Ночной зефир», «Мельник» и другие по выбору преподавателя.

Русская культура 60-х годов XIX века. Деятельность и творчество М.А.Балакирева.

Общественно-политическая жизнь в 60-е годы. Расцвет литературы и искусства. «Западники» и славянофилы. Расцвет русской музыкальной классики во второй половине XIX века, ее великие представители. Изменения в музыкальной жизни столиц. Образование РМО, открытие консерваторий, Бесплатная музыкальная школа. А.Н.Серов и В.В.Стасов, Антон и Николай Рубинштейны, М.А.Балакирев и «Могучая кучка».

Для ознакомления возможно прослушивание фрагментов оперы А.Рубинштейна «Демон», фортепианной фантазии М.А.Балакирева «Исламей» или других произведений на усмотрение преподавателя.

Александр Порфирьевич Бородин. Жизненный и творческий путь. Многогранность личности А.П.Бородина. Научная, общественная деятельность, литературный талант.

Опера «Князь Игорь» - центральное произведение композитора. Композиция оперы. Понятие «пролог», «финал» в опере. Русь Восток в музыке оперы. Музыкальные характеристики героев в сольных сценах (князь Игорь, Галицкий, хан Кончак, Ярославна). Хоровые сцены в опере. Место и роль «Половецких плясок».

Романсы А.П.Бородина. Глубокая лирика, красочность гармоний. Роль текста, фортепианной партии.

Симфоническое наследие А.П.Бородина, формирование жанра русской симфонии в 60-х годах XIX века. «Богатырская» симфония.

Прослушивание произведений

Опера «Князь Игорь»: пролог, хор народа «Солнцу красному слава», сцена затмения; 1 д.: песня Галицкого, ариозо Ярославны, хор девушек «Мы к тебе, княгиня», хор бояр «Мужайся, княгиня», 2 д.: каватина Кончаковны, ария Игоря, ария Кончака, Половецкие пляски, 4 д.: Плач Ярославны, хор поселян.

Романсы «Спящая княжна», «Для берегов Отчизны», Симфония №2 «Богатырская».

Для ознакомления: Квартет № 2, 3 часть «Ноктюрн».

Модест Петрович Мусоргский. Жизненный и творческий путь. Социальная направленность, историзм и новаторство творчества М.П.Мусоргского. Судьба наследия композитора, редакции его сочинений. «Борис Годунов», история создания, редакции оперы, сложности постановки. Идейное содержание оперы. Композиция оперы, сквозное развитие действия, декламационное начало вокальных партий ряда персонажей – характерные черты новаторского подхода композитора к реализации замысла оперы.

Вокальные произведения М.П.Мусоргского. Продолжение традиций А.С.Даргомыжского, поиск выразительной речевой интонации. Круг поэтов, тематика циклов песен М.П.Мусоргского. («Детская», «Светик Савишна» и др.).

«Картинки с выставки» - лучшее инструментальное произведение композитора. История создания, особенности построения, лейтмотив цикла. Оркестровая версия М.Равеля.

Прослушивание произведений:

«Борис Годунов»: оркестровое вступление, пролог 1 к.: хор «На кого ты нас покидаешь», сцена с Митюхой, 2 к. целиком, 1 д. 1 к.: монолог Пимена, 1 д. 2 к.: песня Варлаама, 2 д. монолог Бориса, сцена

с курантами, 4 д. 1 к.: хор «Кормилец-бабушка», сцена с Юродивым, 4 д.3 к.: хор «Расходилась, разгулялась» «Картинки с выставки» (возможно фрагменты на усмотрение преподавателя).

Для ознакомления

Песни: «Семинарист», «Светик Савишна», «Колыбельная Еремушке», вокальный цикл «Детская», симфоническая картина «Ночь на Лысой горе», вступление к опере «Хованщина» («Рассвет на Москвереке»).

Николай Андреевич Римский-Корсаков. Жизненный и творческий путь. Многогранность творческой, педагогической и общественной деятельности Н.А.Римского-Корсакова. Значение оперного жанра в творчестве композитора. Сказка, история и повседневный быт народа в операх Н.А.Римского-Корсакова. Опера «Снегурочка», литературный источник сюжета. Композиция оперы. Пантеизм, сказочность, реальность, обрядовость в опере. Музыкальные характеристики реальных и сказочных героев. Лейтмотивы в опере.

Симфоническое творчество Н.А.Римского-Корсакова. «Шехерезада» программный замысел сюиты. Средства создания восточного колорита.

Лейтмотивы, их развитие. Роль лейт тембров.

Прослушивание произведений:

Опера «Снегурочка». Пролог – вступление, песня и пляска птиц, ария и ариэтта Снегурочки, Проводы масленицы; 1 д.: 1 и 2 песни Леля, ариозо Снегурочки; 2 д.: клич Бирючей, шествие царя Берендея, каватина царя Берендея; 3 д.: хор «Ай, во поле липенька», пляска скоморохов, третья песня Леля, ариозо Мизгиры; 4 д.: сцена таяния Снегурочки, заключительный хор.

Симфоническая сюита «Шехерезада».

Для ознакомления

Романсы, камерная лирика Н.А.Римского - Корсакова («Не ветер, вея с высоты», «Звонче жаворонка пенье», «Не пой, красавица...») на усмотрение преподавателя.

Петр Ильич Чайковский. Жизненный и творческий путь. Композитор, музыкальный критик, педагог, дирижер. Признание музыки Чайковского при жизни композитора во всем мире. Оперы и симфонии как ведущие жанры творчества.

Первая симфония «Зимние грезы», ее программный замысел. Строение цикла, особенности сонатной формы 1 части. Использование народной песни как темы в финале симфонии.

«Евгений Онегин» - «лирические сцены». Литературный источник сюжета, история первой постановки оперы силами студентов Московской консерватории. Композиция оперы. Новый тип русской оперы – лирико-психологический. Особенности драматургии, понятие «сцена». Музыкальные характеристики главных героев. Интонационная близость характеристик Татьяны и Ленского. Темы, связанные с главными героями оперы, изложение тем в разных картинах.

Прослушивание произведений

Симфония №1 «Зимние грезы»,

Опера «Евгений Онегин». 1к.: вступление, дуэт Татьяны и Ольги, хоры крестьян, ария Ольги, ариозо Ленского «Я люблю вас»; 2 к.: вступление, сцена письма Татьяны; 3 к.: хор «Девушки, красавицы», ария Онегина; 4к.: вступление, вальс-схором, мазурка и финал; 5к.: вступление, ария Ленского, дуэт

«Враги», сцена поединка, бк.:полонез, ария Гремينا, ариозо Онегина; 7к.:монолог Татьяны, дуэт «Счастье было так возможно».

Для ознакомления

Увертюра-фантазия «Ромео и Джульетта», Симфония № 4, Квартет № 1, 2 часть,

Концерт для фортепиано с оркестром № 1,

Романсы «День ли царит», «То было раннею весной», «Благословляю вас, леса» и другие на усмотрение преподавателя.

ОТЕЧЕСТВЕННАЯ МУЗЫКАЛЬНАЯ ЛИТЕРАТУРА XX ВЕКА

(4 год обучения)

Четвертый год обучения музыкальной литературе является итоговым в музыкальной школе. Его основная задача – при помощи уже имеющихся у учащихся навыков работы с учебником, нотным текстом, дополнительными источниками информации существенно расширить их музыкальный кругозор, увеличить объем знаний в области русской и советской музыкальной культуры, научить подростков ориентироваться в современном музыкальном мире. При изучении театральных произведений рекомендуется использовать возможности видеозаписи. Необходимо также знакомить учеников с выдающимися исполнителями современности. Заключительный раздел, посвященный изучению музыки последней трети двадцатого столетия, является ознакомительным, музыкальные примеры для прослушивания педагог может отобрать исходя из уровня подготовки учеников, их интересов, наличия звукозаписей.

Русская культура в конце XIX - начале XX веков. «Серебряный век» русской культуры. Меценаты и музыкально-общественные деятели. Развитие музыкального образования. Связи с отечественным искусством и литературой. «Мир искусства». Выдающиеся исполнители этого периода.

Творчество С.И.Танеева. Многогранность и своеобразие личности. Вклад С.И.Танеева в музыкальную жизнь Москвы. Творческое и научное наследие.

Для ознакомления рекомендуется прослушивание кантаты «Иоанн Дамаскин», Симфонии до минор, романсов и хоров по выбору преподавателя.

Творчество А.К.Лядова. Специфика стиля – преобладание малых форм в фортепианной и симфонической музыке. Преобладание сказочной тематики в программных произведениях.

Для ознакомления рекомендуется прослушивание симфонических произведений «Волшебное озеро», «Кикимора», фортепианных пьес «Музыкальная табакерка», «Про старину».

Творчество А.К.Глазунова. Общая характеристика творчества. Жанровое разнообразие сочинений. Развитие традиций русской симфонической музыки. Жанр балета в творчестве композитора

Для ознакомления рекомендуется прослушивание Симфонии №5, Концерта для скрипки с оркестром, фрагментов балета «Раймонда».

Творчество С.В.Рахманинова. Биография. Наследник традиций П.И.Чайковского. Русский мелодизм в духовных и светских сочинениях.

С.В.Рахманинов – выдающийся пианист. Обзор творчества.

Прослушивание произведений

Концерт №2 для фортепиано с оркестром,
 Романсы «Не пой, красавица», «Вешние воды», «Вокализ»,
 Прелюдии до-диез минор, Ре мажор, Музыкальный момент ми минор.

Для ознакомления

Концерт №3 для фортепиано с оркестром,
 Романсы «Сирень», «Здесь хорошо» и другие по выбору преподавателя, прелюдии, музыкальные моменты, этюды-картины по выбору преподавателя.

Творчество А.Н.Скрябина. Биография. Особенности мировоззрения и отношения к творчеству. Эволюция музыкального языка – гармонии, ритма, метра, мелодии. Симфонические и фортепианные жанры в музыке Скрябина. Жанр поэмы. Новая трактовка симфонического оркестра, расширение состава, особенности тематизма, тембры-символы.

Прослушивание произведений

Прелюдии ор.11 по выбору преподавателя,
 Этюд ре-диез минор ор. 8,

Для ознакомления

«Поэма экстаза», Две поэмы ор.32.

Биография И.Ф.Стравинского, «Русские сезоны». Многогранность творческой деятельности Стравинского. Новые стилевые веяния и композиторские техники. Личность С.П.Дягилева, роль его антрепризы в развитии и популяризации российской культуры. «Мир искусства».

Балеты И.Ф.Стравинского: «Жар-птица» и «Петрушка». Значение сочинений «русского периода», новации в драматургии, хореографии и музыке балета.

Новые стилевые веяния и композиторские техники, менявшиеся на протяжении творчества И.Ф.Стравинского.

Прослушивание произведений «Петрушка».

Для ознакомления

Фрагменты балетов «Жар-Птица», «Весна священная».

Отечественная музыкальная культура 20-30-х годов XX века. Революции в России начала XX века. Социально-культурный перелом. Новые условия бытования музыкальной культуры в 20-40-е годы XX века.

Новые жанры и новые темы.

Для ознакомления возможно прослушивание произведений:

А.В.Мосолов «Завод», В.М.Дешевов «Рельсы», и других на усмотрение преподавателя.

Сергей Сергеевич Прокофьев. Жизненный и творческий путь. Сочетание двух эпох в его творчестве: дореволюционной и советской.

С.С.Прокофьев – выдающийся пианист. Уникальное сотрудничество С.С.Прокофьева и С.М.Эйзенштейна. «Александр Невский» – киномузыка, переросшая самостоятельное оркестровое произведение.

Балеты С.С.Прокофьева – продолжение реформ П.И.Чайковского, И.Ф.Стравинского. Выбор сюжетов. Лейтмотивы, их роль в симфонизации балетной музыки. Постановки, выдающиеся

танцовщики – исполнители партий.

Симфоническое творчество С.С.Прокофьева. Седьмая симфония – последнее завершённое произведение композитора. Особенности строения цикла.

Прослушивание произведений

Пьесы для фортепиано и оркестра. 12 (Гавот, Прелюд, Юмористическое скерцо),

Кантата «Александр Невский»,

Балет «Ромео и Джульетта»: вступление, 1 д.: «Улица просыпается», «Джульетта-девочка», «Маски», «Танец рыцарей», «Мадригал»; 2 д.: «Ромео у патера Лоренцо»; 3 д.: «Прощание перед разлукой»,

Балет «Золушка». 1 д.: «Па-де-шаль», «Золушка», Вальс соль минор; 2 д.:

Адажио Золушки и Принца; 3 д.: первый галоп Принца, Симфония № 7: 1, 2, 3 и 4 части.

Для ознакомления

Кинофильм С.М.Эйзенштейна «Александр Невский»,

Фильм-балет «Ромео и Джульетта» (с Г.Улановой в роли Джульетты),

Марш из оперы «Любовь к трём апельсинам», Первый концерт для фортепиано с оркестром.

Дмитрий Дмитриевич Шостакович. Жизненный и творческий путь. Гражданская тематика творчества, музыка Д.Д.Шостаковича как летопись истории страны. Особое значение жанра симфонии, особенности цикла. Роль камерной музыки в творчестве композитора.

Седьмая («Ленинградская») симфония. Великая Отечественная война в советской музыке. Подробный разбор первой части (особенности строения сонатной формы, «эпизод нашествия», изменённая реприза) и краткая характеристика 2, 3 и 4 частей.

Камерная музыка, основные жанры. Фортепианный квинтет соль минор. Особенности строения цикла, использование барочных жанров и форм (прелюдия, фуга, пассакалия).

Роль кантатно-ораториальных сочинений в 60-е годы. Творчество поэтов-современников Д.Д.Шостаковича, отражённое в его музыке. «Казнь Степана Разина» - жанр вокально-симфонической поэмы.

Прослушивание произведений

Симфония № 7 До мажор,

Фортепианный квинтет соль минор, «Казнь Степана Разина».

Для ознакомления

Симфония № 5, 1 часть, «Песня о встречном»

Творчество Арама Ильича Хачатуряна. Новое поколение композиторов Советского Союза. Разнообразное наследие автора. Национальный колорит творчества. Для ознакомления возможно прослушивание произведений: Концерт для скрипки с оркестром, фрагменты из балетов «Гаянэ» и «Спартак».

Творчество Георгия Васильевича Свиридова. Продолжатель традиции русской хоровой школы. Особое значение вокальной и хоровой музыки в творчестве, любовь к русской поэзии, «пушкинская» тема в музыке Г.В.Свиридова.

Для ознакомления возможно прослушивание произведений: «Поэма памяти Сергея Есенина» (№№ 1, 2, 10), «Романс» и «Вальс» из музыкальных иллюстраций к повести Пушкина «Метель», романсы и

хоры по выбору преподавателя («Пушкинский венок», цикл на стихи Р.Бернса и др.).

Шестидесятые годы XX века, «оттепель». Отечественная музыка второй половины XX века. Связи процессов музыкального творчества с событиями общественно-политической жизни страны. Общее представление о композиторских техниках конца XX века. Музыкальные примеры для прослушивания преподаватель может выбрать самостоятельно, исходя из уровня группы, интересов учеников, имеющихся записей.

Творчество Р.К.Щедрина. Краткое ознакомление с биографией композитора. Прослушивание произведений: Концерт для оркестра «Озорные частушки».

Творчество А.Г.Шнитке и С.А.Губайдуллиной. Краткое ознакомление с биографиями композиторов. Для ознакомления рекомендуется прослушивание произведений: А.Г.Шнитке Concertogrosso №1, С.А.Губайдуллина «Detto-I» или других по выбору преподавателя.

Творчество Э.В.Денисова и В.А.Гаврилина. Краткое ознакомление с биографиями композиторов. Для ознакомления рекомендуется прослушивание произведений Э.В.Денисова «Знаки на белом», фрагментов балета В.А.Гаврилина «Анюта» или других по выбору преподавателя.

IV. ТРЕБОВАНИЯ К УРОВНЮ ПОДГОТОВКИ ОБУЧАЮЩИХСЯ

Содержание программы учебного предмета «Музыкальная литература» обеспечивает художественно-эстетическое и нравственное воспитание личности учащегося, гармоничное развитие музыкальных и интеллектуальных способностей детей. В процессе обучения у обучающегося формируется комплекс историко-музыкальных знаний, вербальных и слуховых навыков.

Результатом обучения является сформированный комплекс знаний, умений и навыков, отражающий наличие у обучающегося музыкальной памяти и слуха, музыкального восприятия и мышления, художественного вкуса, знания музыкальных стилей, владения профессиональной музыкальной терминологией, определенного исторического кругозора.

Результатами обучения также являются:

- первичные знания о роли и значении музыкального искусства в системе культуры, духовно-нравственном развитии человека;
- знание творческих биографий зарубежных и отечественных композиторов согласно программным требованиям;
- знание в соответствии с программными требованиями музыкальных произведений зарубежных и отечественных композиторов различных исторических периодов, стилей, жанров и форм от эпохи барокко до современности;
- умение в устной и письменной форме излагать свои мысли о творчестве композиторов;
- умение определять на слух фрагменты того или иного из учебного музыкального произведения;
- навыки по восприятию музыкального произведения, умение выражать его понимание и свое к нему отношение, обнаруживать ассоциативные связи с другими видами искусств.

- *Аттестация: цели, виды, форма, содержание;*
- *Критерии оценки промежуточной аттестации*

V. ФОРМЫ И МЕТОДЫ КОНТРОЛЯ, СИСТЕМА ОЦЕНОК

1. Аттестация: цели, виды, форма, содержание

Цель аттестационных (контрольных) мероприятий – определить успешность развития учащегося и степень освоения им учебных задач на данном этапе.

Основными видами контроля успеваемости являются:

- Текущий контроль
- Промежуточный контроль

Текущий контроль знаний и умений осуществляется преподавателем в рамках урока, в целях оперативного контроля за качеством освоения программы. Текущий контроль направлен на поддержание учебной дисциплины, на ответственную организацию домашних заданий. Текущий контроль учитывает темпы продвижения ученика, инициативность на уроках и при выполнении домашней работы, качество выполнения заданий. Текущий контроль включает в себя поурочное оценивание, оценивание после прохождения определенной темы. На основе текущего контроля выводятся четвертные оценки.

Формы текущего контроля:

- устный опрос (фронтальный и индивидуальный);
- выставление поурочного балла, суммирующего работу ученика на конкретном уроке (выполнение домашнего задания, активность при изучении нового материала, качественное усвоение пройденного);
- знание музыкальных примеров;
- творческие задания (иллюстрации к музыке, презентация любимого произведения или композитора, музыкальные кроссворды и т.д.)
- письменные задания, тестирование.

Промежуточный контроль: является основной формой контроля учебной работы обучающихся и проводится с целью определения уровня восприятия музыки, знаний, умений и навыков учащихся на определённом этапе обучения. Промежуточный контроль по предмету «Музыкальная литература» проводится в форме *контрольного урока* в конце 5, 6, 7 классов (10, 12, 14 полугодие) и *зачета* в конце 8 класса (16 полугодие). Контрольный урок (зачет) проводится на последнем уроке полугодия в рамках аудиторного занятия.

Формы промежуточного контроля:

На контрольном уроке могут быть использованы как устные, так и письменные формы опроса (тест или ответы на вопросы-определение на слух тематических отрывков из пройденных произведений, указание формы того или иного музыкального сочинения, описание состава исполнителей в том или ином произведении, хронологические сведения и т.д.). Особой формой проверки знаний, умений, навыков является форма самостоятельного анализа нового (незнакомое) музыкального произведения.

Промежуточная аттестация (зачет) в конце 8 класса может проходить в виде устного опроса (подготовка и ответы вопросов по билетам) и письменной работы (итоговая письменная работа).

Пример письменных вопросов для текущего контроля

"Евгений Онегин" 1 вариант

1. Как определил П.И.Чайковский жанр оперы "Евгений Онегин" и почему.
2. Какие музыкальные темы, связанные с образом Ленского, повторяются в опере и где?
3. В какой картине находится «Сцена письма Татьяны»? Какие музыкальные темы из этой сцены еще звучат в опере, где?
4. В какой картине показан бал в Петербурге, и какие танцы там использованы?
5. Перечислите хоровые эпизоды в опере (картина, состав хора).
6. С какой темы начинается опера? Дайте ей характеристику. Где еще звучит эта тема?

"Евгений Онегин" 2 вариант

1. Где в первый раз была поставлена опера и почему.
2. Какие музыкальные темы, связанные с образом Татьяны, повторяются в опере, где?
3. В какой картине находится Ария Ленского? Как она построена, дайте характеристику основной теме арии. Где в последний раз звучит эта тема, в чем ее смысл?
4. В какой картине показан бал в деревне, и какие танцы там использованы?
5. Перечислите ансамбли в опере (картина, состав и особенности ансамбля).
6. Что такое ариозо? Ариозо каких персонажей есть в опере? Где находятся эти ариозо? Темы каких ариозо повторяются в опере и где?

Пример письменных вопросов для контрольного урока

2 год обучения, 1 вариант

1. В каких странах жили и творили композиторы: Г.Ф.Гендель, Г.Перселл, К.В.Глюк, А.Сальери, К.М.Вебер, В.Беллини, Д.Верди, Ф.Мендельсон.
2. Назовите не менее 5 композиторов, большая часть жизни и творчества которых приходится на XVIII век.
3. Расположите эти события в хронологическом порядке:
 - Великая французская буржуазная революция,
 - Первое исполнение «Страстей по Матфею» И.С.Баха,
 - Год рождения В.А.Моцарта,
 - Год смерти И.С.Баха,
 - Переезд Ф.Шопена в Париж и восстание в Польше,
 - Год рождения И.С.Баха,
 - Год смерти В.А.Моцарта,
 - Год встречи Л.ван Бетховена и В.А.Моцарта в Вене,
 - Год окончания службы И.Гайдна у Эстерхази, - год смерти Ф.Шуберта.
4. Чем отличается квартет от концерта?
5. Назовите танцы, популярные в XIX веке. В творчестве каких композиторов они встречались?
6. Чем отличается экспозиция сонатной формы от репризы?
7. Укажите жанр этих произведений, их авторов и объясните названия: «Страсти по Матфею»,

«Кофейная кантата», «Времена года», «Неоконченная», «Пасторальная», «Лесной царь», «Зимний путь».

8. Как называется последняя часть сонатно-симфонического цикла? Какую музыкальную форму чаще всего использовали композиторы?

9. Кого из композиторов мы называем «венскими классиками» и почему?

Какие жанры являются главными в их творчестве?

10. Объясните термины: рондо, имитация, разработка

2 год обучения, 2 вариант

1. Из каких стран композиторы: К.Монтеверди, Ф.Куперен, А.Вивальди, Д.Б.Перголези, Ф.Лист, Г.Доницетти, Р.Вагнер, Р.Шуман.

2. Назовите не менее 5 композиторов, большая часть жизни и творчества которых приходится на XIX век.

3. Расположите эти события в хронологическом порядке: Великая французская буржуазная революция, первое исполнение «Страстей по Матфею» И.С.Баха, год рождения В.А.Моцарта, год смерти И.С.Баха, переезд Ф.Шопена в Париж и восстание в Польше, год рождения И.С.Баха, год смерти В.А.Моцарта, год встречи Л. ван Бетховена и В.А.Моцарта в Вене, год окончания службы И.Гайдна у Эстерхази, год смерти Ф.Шуберта.

4. Чем отличается симфония от сонаты?

5. Назовите танцы, популярные в XVIII веке. В творчестве каких композиторов они встречались?

6. Какие темы изменяются в репризе сонатной формы, а какие-нет? В чем состоят эти изменения?

7. Укажите жанр, этих произведений, их авторов и объясните их названия: «Страсти по Иоанну», «Хорошо темперированный клавир», «Времена года», «Прощальная», «Патетическая», «Форель», «Прекрасная мельничиха».

8. Какие жанры и какую музыкальную форму использовали композиторы в третьей части симфонии?

9. Кого из композиторов мы называем романтиками? Какие новые жанры появляются в их творчестве?

10. Объясните термины: хорал, двойные вариации, рефрен.

Промежуточная аттестация (зачет) в конце 8 класса

Учитывая пройденный материал, педагог может добавить или исключить некоторые вопросы по своему усмотрению и уровню подготовки обучающихся.

1 вариант

1. Каких композиторов и почему мы называем «венскими классиками»?

2. Кто из великих композиторов был выдающимся музыкантом исполнителем? (желательно указать страну и время, когда жил этот музыкант)

3. Какие важные исторические события произошли в России за время жизни Глинки?

4. Назовите основные жанры русских народных песен. Кто из композиторов и как работал с народными песнями?

5. Какие виды оркестров вы знаете, в чем их различие?

6. Когда и где возникли первые консерватории в России, кем они основаны, чьи имена носят?

7. Вспомните музыкальные произведения, рисующие картины природы (напишите автора, название, жанр). Как мы называем музыку такого характера?
8. Вспомните произведения русских композиторов, в которых есть образы Востока, Испании, Италии (напишите автора, жанр, название).
9. У кого из композиторов есть циклы из 24 пьес, с чем связано такое количество?
10. Объясните, что такое финал в инструментальном произведении и в опере.
11. Вспомните, какие партии мужских персонажей в опере исполняет женский голос (автор, название оперы, персонаж).
12. Что такое либретто, концерт (по 2 значения каждого термина).
13. В основе каких музыкальных форм лежат две темы? Три темы?
14. В чем сходство и различие экспозиции репризы сонатной формы?
15. В чем отличие ариозо от арии? Приведите примеры ариозо.
16. Какие музыкальные произведения возникли как отклик на современные исторические события (автор, жанр, название)?
17. Назовите самые известные концертные залы Москвы.
18. Какое произведение старинной музыки входит в вашу экзаменационную программу? Напишите, что вы знаете об авторе (страна, время), жанр, тональность произведения.

2 вариант

1. Назовите русских композиторов рубежа XIX-XX века. Кто из них был выдающимся исполнителем?
2. Кто из композиторов писал книги, научные труды, статьи о музыке (желательно указать названия книг)?
3. Перечислите произведения, созданные на сюжеты и слова Пушкина (автор, жанр, название).
4. Что такое фортепианное трио, струнный квартет, фортепианный квинтет? Кто из композиторов писал произведения для таких составов?
5. В творчестве каких композиторов встречается жанр «поэма»?
Укажите автора, название произведения и состав исполнителей.
6. Какие вы знаете произведения, имеющие несколько редакций?
7. Что такое цикл? Приведите примеры разных циклов.
8. Запишите эти произведения в порядке их создания: «Евгений Онегин», «Шехеразада», «Иван Сусанин», Первая симфония Чайковского, «Борис Годунов», «Руслан и Людмила», «Русалка».
9. Вспомните музыкальные произведения, в которых композитор изобразил сражение (автор, жанр, название). Как мы называем сцены, изображающие сражение в живописи, в музыке?
10. Какое важное историческое событие оказало влияние на мировоззрение и творчество Бетховена?
11. В чем сходство и в чем отличие заключительной партии коды?
12. Перечислите оперы: -с историческими сюжетами, -со сказочными сюжетами (автор, название).
13. Кто из известных русских композиторов получил образование в консерватории, и кто сам преподавал в консерватории?
14. Какие темы в сонатной форме звучат в основной тональности?

15. Что такое партитура и в каком порядке она записывается?
16. Что такое клавир, квартет (по 2 значения каждого термина)
17. Назовите известные вам музыкальные музеи, укажите, где они находятся.
18. Какие этюды входят в вашу экзаменационную программу? Напишите, что вы знаете об авторах (страна, время)?

Звариант

1. Когда и где существовала «Могучая кучка», кто входил в ее состав, кому принадлежит это название?
2. Какие произведения мы называем программными? Какие признаки указывают на то, что это программное произведение? Приведите несколько примеров (автор, жанр, название).
3. Кто из великих композиторов жил в XVIII веке, в каких странах?
4. Какие важные исторические события произошли за время жизни С.С.Прокофьева?
5. В какой исторической последовательности возникли эти жанры: симфония, концертная увертюра, опера, концерт.
6. Что вы знаете об Антоне и Николае Рубинштейнах, в чем значение их деятельности для русской музыки?
7. Назовите композиторов, творчество которых имеет особое значение и принадлежит полифонии. Укажите, в какой стране и в какое время они жили.
8. Приведите примеры симфонических произведений, где используется хор (назовите автора, жанр, какой текст использован).
9. В чем сходство и в чем различие сонаты и симфонии?
10. В основе каких музыкальных форм лежит одна тема?
11. Назовите произведения, написанные на сюжеты Н.В.Гоголя (автор, название, жанр).
12. Какие вы знаете неоконченные произведения? Почему они остались незавершенными? Завершили ли их кто-нибудь? 13. Завершите: «Имя П.И.Чайковского присвоено...»
14. Назовите группы инструментов симфонического оркестра. Какие инструменты используются в оркестре, но не входят ни в одну из этих групп?
15. По каким признакам можно найти начало репризы в произведении?
16. Объясните термины: лейт тема, каденция, речитатив, органнй пункт?
17. Назовите музыкальные театры Москвы.
18. Какое произведение крупной формы входит в вашу экзаменационную программу? Что вы знаете об авторе? Сколько частей в этом произведении, какие в них тональности?

Эффективной формой подготовки к итоговому экзамену является коллоквиум.

Для подготовки учащиеся должны использовать в первую очередь учебники по музыкальной литературе, а также «Музыкальную энциклопедию», музыкальные словари, книги по данной теме.

Возможно выполнение небольшого письменного задания, например, запись различных музыкальных терминов, названий произведений, фамилий деятелей культуры с целью проверки уровня грамотности и владения профессиональной терминологией у учащихся.

2. Критерии оценки промежуточной аттестации

5 («отлично») - содержательный и грамотный (с позиции русского языка) устный или письменный ответ с верным изложением фактов. Точное определение на слух тематического материала пройденных сочинений. Свободное ориентирование в определенных эпохах (историческом контексте, других видах искусств).

4 («хорошо») – устный или письменный ответ, содержащий не более 2-3 незначительных ошибок. Определение на слух тематического материала так же содержит 2-3 неточности негрубого характера или

1 грубую ошибку и 1 незначительную. Ориентирование в историческом контексте может вызывать небольшое затруднение, требовать время на размышление, но в итоге дается необходимый ответ.

3 («удовлетворительно») - устный или письменный ответ, содержащий 3 грубые ошибки или 4-5 незначительных. В определении на слух тематического материала допускаются: 3 грубые ошибки или 4-5 незначительные. В целом ответ производит впечатление поверхностное, что говорит о недостаточно качественной или непродолжительной подготовке обучающегося.

2 («неудовлетворительно») - большая часть устного или письменного ответа неверна; в определении на слух тематического материала более 70% ответов ошибочны. Обучающийся слабо представляет себе эпохи, стилевые направления, другие виды искусства.

3. Контрольные требования на разных этапах обучения

Содержание и требование программы «Музыкальная литература» определяет уровень подготовки обучающихся. В соответствии с ними ученики должны уметь:

- грамотно и связно рассказывать о том или ином сочинении или историческом событии,
- знать специальную терминологию,
- ориентироваться в биографии композитора,
- представлять исторический контекст событий, изложенных в биографиях композиторов,
- определить на слух тематический материал пройденных произведений,
- играть на фортепиано тематический материал пройденных произведений,
- знать основные стилевые направления в культуре и определять их характерные черты,
- знать и определять характерные черты пройденных жанров и форм.

4. Формы занятий

Занятия могут проводиться в форме бесед и лекций преподавателя, диалога между преподавателем и обучающимися. Эффективной формой занятий являются выступления обучающихся с заранее подготовленными докладами по заданной теме. На уроке выступают не более двух докладчиков (занятия в форме семинара). Остальные ученики являются активными слушателями, задают вопросы, высказывают свои суждения. Доклад подкрепляется прослушиванием музыкальных произведений. Накопленный учащимися опыт позволит обращаться к более сложным и объемным произведениям, позволит затрагивать вопросы, отвечающие интересам взрослеющих школьников. Безусловно, подготовка к докладу осуществляется с помощью преподавателя, который рекомендует перечень литературы; объясняет схему выступления; контролирует продолжительность выступления;

указывает моменты, на которые необходимо при выступлении обратить особое внимание учеников.

VI. МЕТОДИЧЕСКОЕ ОБЕСПЕЧЕНИЕ УЧЕБНОГО ПРОЦЕССА

Занятия по предмету «Музыкальная литература» проводятся в сформированных группах от 4 до 10 человек (мелкогрупповые занятия). В зависимости от количества обучающихся могут быть группы от 2-х человек.

Работа на уроках предполагает соединение нескольких видов получения информации: рассказ (не монолог) педагога, разбор и прослушивание музыкального произведения. Методически важно постоянное подключение обучающихся к обсуждаемой теме, вовлечение их в активный диалог. Подобный метод способствует осознанному восприятию информации, что приводит к формированию устойчивых знаний.

На каждом уроке «Музыкальной литературы» необходимо повторять и закреплять сведения, полученные на предыдущих занятиях.

Современные технологии позволяют не только прослушивать музыкальные произведения, но и осуществлять просмотр видеозаписей. Наиболее целесообразными становятся просмотры на уроках отрывков балетов и опер, концертных фрагментов, сопровождаемых комментариями педагога.

На уроках зачастую невозможно прослушать или просмотреть произведение целиком, подобная ситуация предусмотрена учебным планом. Однако в старших классах целесообразно в пределах самостоятельной работы предлагать обучающимся ознакомиться с сочинением в целом, используя возможности Интернета.

Методические рекомендации преподавателям

Урок музыкальной литературы, как правило, имеет следующую структуру: повторение пройденного и проверка самостоятельной работы, изучение нового материала, закрепление и объяснение домашнего задания.

Повторение и проверка знаний в начале урока помогает мобилизовать внимание учеников, активизировать работу группы и установить связь между темами уроков. Чтобы вовлечь в процесс всех присутствующих в классе, рекомендуется пользоваться формой фронтального устного опроса. Возможно проведение небольшой тестовой работы в письменном виде. Реже используется форма индивидуального опроса.

Изложение нового материала и прослушивание музыкальных произведений занимает основную часть урока. Необходимо пользоваться всеми возможными методами обучения для достижения максимально эффективных результатов обучения.

Практически весь новый материал обучающиеся воспринимают со слов преподавателя и при музыкальных прослушиваниях, поэтому огромное значение имеют разнообразные **словесные методы** (объяснение, поисковая и закрепляющая беседа, рассказ). Предпочтение должно быть отдано такому методу, как **беседа**, в результате которой ученики самостоятельно приходят к новым знаниям. Беседа, особенно поисковая, требует от преподавателя умения грамотно составить систему направленных вопросов и опыта управления беседой. Конечно, на уроках музыкальной литературы нельзя обойтись без

такого универсального метода обучения, как **объяснение**. Объяснение необходимо при разговоре о различных музыкальных жанрах, формах, приемах композиции, нередко нуждаются в объяснении названия музыкальных произведений, вышедшие из употребления слова, различные словосочетания, фразеологические обороты. Специфическим именно для уроков музыкальной литературы является такой словесный метод, как **рассказ**, который требует от преподавателя владения не только информацией, но и ораторским и актерским мастерством. В построении рассказа могут использоваться прямая речь, цитаты, риторические вопросы, рассуждения. Рассказ должен быть подан эмоционально, с хорошей дикцией, интонационной гибкостью, в определенном темпе. В форме рассказа может быть представлена биография композитора, изложение оперного сюжета, история создания и исполнения некоторых произведений.

Наглядные методы. Помимо традиционной для многих учебных предметов изобразительной и графической наглядности, на музыкальной литературе используется такой специфический метод, как наблюдение за звучащей музыкой по нотам. Использование репродукций, фото материалов, видеозаписей уместно на биографических уроках, при изучении театральных произведений, при знакомстве с различными музыкальными инструментами и оркестровыми составами, и даже для лучшего понимания некоторых жанров – концерт, квартет, фортепианное трио. Использование различных схем, таблиц помогает структурировать материал биографии композитора, осознать последовательность событий в сюжете оперы, представить структуру сонатно-симфонического цикла, строение различных музыкальных форм. Подобного рода схемы могут быть заранее подготовлены педагогом или составлены на уроке в совместной работе с учениками.

Пример таблицы по биографии П.И. Чайковского

Годы жизни				
1840-1850	1850-1865	1866-1877	1877-1885	1885-1893
Место пребывания				
Воткинск	Петербург	Москва	Европа, Россия	Подмосковье, Клин
Периоды в биографии				
Детство	Обучение в училище правоведения и консерватории	Работа в консерватории. Педагогическая, композиторская, музыкально-критическая деятельность	Композиторская и дирижерская деятельность, концертные поездки по России, городам Европы Америки	

На усмотрение преподавателя такая таблица может быть дополнена перечнем самых значительных произведений композитора.

Наблюдение за звучащей музыкой по нотам, разбор нотных примеров перед прослушиванием музыки также тесно сопрягается с **практическими методами обучения**. К ним можно также отнести прослушивание музыкальных произведений без нотного текста и работу с текстом учебника. Формирование умения слушать музыкальное произведение с одновременным наблюдением по нотам

должно происходить в ходе систематических упражнений. Степень трудности должна быть посильной для учеников и не отвлекать их от музыки. Наиболее простой текст для наблюдения по нотам представляет фортепианная музыка, сложнее ориентироваться в переложении симфонической музыки для фортепиано. Известную трудность представляют вокальные произведения, оперы, где необходимо следить за записью нот на нескольких нотоносцах и за текстом. Знакомство с партитурой предполагается в старших классах и должно носить выборочный характер. Перед началом прослушивания любого произведения преподавателю следует объяснить, на что следует обратить внимание, а во время прослушивания помогать ученикам следить по нотам. Такая систематическая работа со временем помогает выработать стойкие ассоциативные связи между звуковыми образами и соответствующей нотной записью.

Прослушивание музыки без нотного текста, с одной стороны, представляется самым естественным, с другой стороны имеет свои сложности. Обучая детей слушать музыку, трудно наглядно продемонстрировать, как это надо делать, и проверить, насколько это получается у учеников. Преподаватель может лишь косвенно проследить, насколько внимательны ученики. Необходимо помнить о том, что слуховое внимание достаточно хрупко. Устойчивость внимания обеспечивается длительностью слуховой сосредоточенности. Именно поэтому объем звучащего музыкального произведения должен увеличиваться постепенно. Педагогу необходимо уметь организовывать внимание учащихся, используя определенные приемы для сосредоточения внимания и для его поддержания (рассказ об истории создания произведения, разъяснение содержания произведения, привлечение изобразительной наглядности, создание определенного эмоционального состояния, постановка слуховых поисковых задач, переключение слухового внимания).

Работа с учебником является одним из общих учебных видов работы. На музыкальной литературе целесообразно использовать учебник в классной работе для того, чтобы ученики рассмотрели иллюстрацию, разобрали нотный пример, сверили написание сложных имен и фамилий, названий произведений, терминов, нашли в тексте определенную информацию (даты, перечисление жанров, количество произведений). Возможно выполнение небольшого самостоятельного задания в классе по учебнику (например, чтение фрагмента биографии, содержания сценического произведения). Учебник должен максимально использоваться учениками для самостоятельной домашней работы.

Завершая урок, целесообразно сделать небольшое повторение, акцентируя внимание учеников на новых знаниях, полученных во время занятия.

Рекомендации по организации самостоятельной работы обучающихся

Домашнее задание, которое ученики получают в конце урока, должно логично вытекать из пройденного в классе. Ученикам следует не просто указать, какие страницы в учебнике они должны прочитать, необходимо подчеркнуть, что они должны сделать на следующем уроке (рассказывать, отвечать на вопросы, объяснять значение терминов, узнавать музыкальные примеры и т.д.) и объяснить, что для этого нужно сделать дома.

Самостоятельная (внеаудиторная) работа составляет 1 час в неделю. Для достижения лучших результатов рекомендуется делить это время на две части на протяжении недели от урока до урока.

Регулярная самостоятельная работа включает в себя, в том числе, повторение пройденного материала

(соответствующие разделы в учебниках), поиск информации и закрепление сведений, связанных с изучаемыми темами, повторение музыкальных тем.

VI.Список учебной и методической литературы

Учебники

Аверьянова О.И. «Отечественная музыкальная литература XX века» Учебник для ДМШ (четвертый год обучения). М.: «Музыка», 2005

Брянцева В.Н. «Музыкальная литература зарубежных стран: учебник для детских музыкальных школ (второй год обучения)», М. «Музыка», 2002

Козлова Н.П.«Русская музыкальная литература». Учебник для ДМШ. Третий год обучения. М.: «Музыка»,2004

Лагутин А.И, Владимиров В.Н. Музыкальная литература. Учебник для 4 класса детских музыкальных школ и школ искусств (первый год обучения предмету). М.: «Престо», 2006

Осовицкая З.Е., Казаринова А.С. Музыкальная литература. Первый год обучения

Прохорова И.А.«Музыкальная литература зарубежных стран» для 5 класса ДМШ.М.: «Музыка»,1985.

Смирнова Э.С. «Русская музыкальная литература». Учебник для ДМШ (третий год обучения). М.: «Музыка»

Учебные пособия

Калинина Г.Ф. Тесты по музыкальной литературе для 4 класса. Тесты по зарубежной музыке

Тесты по русской музыке

Калинина Г.Ф., Егорова Л.Н. Тесты по отечественной музыке

Островская Я.Е., Фролова Л. А., Цес Н.Н. Рабочая тетрадь по музыкальной литературе зарубежных стран 5 класс (2 год обучения). «Композитор» С-Пб, 2012

Панова Н.В. Музыкальная литература зарубежных стран (рабочая тетрадь для 5 кл.). М., «Престо», 2009

Панова Н.В. Русская музыкальная литература (рабочая тетрадь для 6- 7 кл.). I часть. М., «Престо», 2009; II часть. М., «Престо», 2010

Хрестоматии

Хрестоматия по музыкальной литературе для 4 класса ДМШ. Составители Владимиров В.Н., Лагутин А.М.: «Музыка», 1970

Хрестоматия по музыкальной литературе зарубежных стран для 5 класса ДМШ. Составитель Прохорова И.М.: «Музыка», 1990

Хрестоматия по русской музыкальной литературе для 6-7 классов ДМШ. Составители. Смирнова Э.С., Самонов А.М.:«Музыка»,1968

Хрестоматия по музыкальной литературе советского периода для 7 класса ДМШ. Составитель Самонов А.М.: «Музыка», 1993.

Методическая литература

Лагутин А.И. Методика преподавания музыкальной литературы в детской музыкальной школе. М., Музыка, 1982

Лагутин А.И. Методика преподавания музыкальной литературы в детской музыкальной школе (для музыкальных училищ). М., 2005

Лисянская Е.Б. Музыкальная литература: методическое пособие. Росмэн, 2001

Методические записки по вопросам музыкального образования. Сб. статей, вып. 3. М.: «Музыка», 1991

Рекомендуемая дополнительная литература

Всеобщая история музыки /авт.-сост. А.Минакова, С.Минаков–М.:Эксмо, 2009.

Жизни великих музыкантов. Эпоха творчества: вып.1–Роланд Вернон. А.Вивальди, И.С.Бах, В.А.Моцарт,

Л.Бетховен; вып.2–Роланд Вернон. Ф.Шопен, Дж.Верди, Дж.Гершвин,

И.Стравинский; вып.3–НиколайОсипов.М.Глинка, П.Чайковский, М.Мусоргский, Н.Римский-Корсаков. Изд-во «Поматур».

5.6. ПРОГРАММА ПО УЧЕБНОМУ ПРЕДМЕТУ

«ДОПОЛНИТЕЛЬНЫЙ МУЗЫКАЛЬНЫЙ ИНСТРУМЕНТ (БАЯН, АККОРДЕОН)»

ВАРИАТИВНАЯ ЧАСТЬ
В.00.УП.01

Разработчик: Седалина Елена Геннадьевна, преподаватель первой квалификационной категории структурного подразделения «Детская школа искусств № 19», разработана 2019г.

п.Коноша
2024г.

Структура программы учебного предмета

I. Пояснительная записка

- Характеристика учебного предмета, его место и роль в образовательном процессе;
- Срок реализации учебного предмета;
- Объем учебного времени, предусмотренный учебным планом образовательной организации на реализацию учебного предмета;
- Форма проведения учебных аудиторных занятий;
- Цели и задачи учебного предмета;
- Обоснование структуры программы учебного предмета;
- Методы обучения;
- Описание материально-технических условий реализации учебного предмета;

II. Содержание учебного предмета

- Сведения о затратах учебного времени;
- Годовые требования по классам;

III. Требования к уровню подготовки обучающихся

IV. Формы и методы контроля, система оценок

- Аттестация: цели, виды, форма, содержание;
- Критерии оценки;

V. Методическое обеспечение учебного процесса

- Методические рекомендации педагогическим работникам;
- Методические рекомендации по организации самостоятельной работы;

VI. Списки рекомендуемой учебной и методической литературы

- Учебная литература;
- Учебно-методическая литература;
- Методическая литература

I. Пояснительная записка

1. Характеристика учебного предмета, его место и роль в образовательном процессе

Программа учебного предмета «Дополнительный музыкальный инструмент» по виду инструмента «баян, аккордеон», далее – «Дополнительный музыкальный инструмент (баян, аккордеон)», разработана на основе и с учетом федеральных государственных требований к дополнительной предпрофессиональной общеобразовательной программе в области музыкального искусства «Музыкальный фольклор».

Учебный предмет «Дополнительный музыкальный инструмент (баян, аккордеон)» направлен на приобретение детьми углублённых знаний, умений и навыков игры на аккордеоне и баяне, получение ими художественного образования, а также на эстетическое воспитание и духовно-нравственное развитие ученика. Владение исполнительскими умениями и навыками позволяет учащимся соприкоснуться с лучшими образцами мировой музыкальной культуры различных эпох, стилей и жанров.

Обучение детей в области музыкального искусства ставит перед педагогом ряд задач как учебных, так и воспитательных. Решение основных вопросов в этой сфере образования направлены на раскрытие и развитие индивидуальных способностей учащихся, а для наиболее одаренных из них – на их дальнейшую профессиональную деятельность.

2. Срок реализации учебного предмета «Дополнительный музыкальный инструмент (баян, аккордеон)» для детей, поступивших в образовательную организацию в первый класс в возрасте:

– с шести лет шести месяцев до девяти лет, составляет 6 лет;

3. Объем учебного времени, предусмотренный учебным планом образовательной организации на реализацию учебного предмета «Дополнительный музыкальный инструмент (баян, аккордеон)»:

Срок обучения	6 лет
Максимальная учебная нагрузка (в часах)	295,5
Количество часов на аудиторные занятия	197
Количество часов на внеаудиторную (самостоятельную) работу	98,5

4. Форма проведения учебных аудиторных занятий: индивидуальная, рекомендуемая продолжительность урока - 45 минут.

Индивидуальная форма позволяет преподавателю лучше узнать ученика, его музыкальные возможности, способности, эмоционально-психологические особенности.

Преподаватель- основной воспитатель. Именно он формирует и развивает эстетическое воззрение и художественные вкусы ученика, приобщает его к миру музыки и обучает искусству исполнения на инструменте.

5. Цели и задачи учебного предмета «Дополнительный музыкальный инструмент (баян, аккордеон)»

Цели:

- развитие музыкально-творческих способностей учащегося на основе приобретенных им знаний, умений и навыков, позволяющих воспринимать, осваивать и исполнять на аккордеоне, баяне произведения различных жанров и форм в соответствии с федеральными государственными требованиями;
- выявление наиболее одаренных детей и их дальнейшая подготовка к продолжению обучения в профессиональных образовательных организациях, реализующих основные образовательные программы в области музыкального искусства.

Задачи:

- выявление творческих способностей ученика в области музыкального искусства и их развитие в области исполнительства на аккордеоне, баяне до уровня подготовки, достаточного для творческого самовыражения и самореализации;

- развитие общей музыкальной грамотности ученика и расширение его музыкального кругозора, а также воспитание в нём любви к классической музыке и музыкальному творчеству;

- развитие музыкальных способностей: ритма, слуха, памяти, эмоциональности;

- владение основными видами техники для создания художественного образа, соответствующего замыслу автора музыкального произведения;

- овладение знаниями, умениями и навыками игры на аккордеоне, баяне, позволяющими выпускнику приобретать собственный опыт музицирования;

- приобретение учащимися опыта творческой деятельности;

- формирование навыков сольной исполнительской практики и коллективной творческой деятельности, их практическое применение;

- достижение уровня образованности, позволяющего выпускнику самостоятельно ориентироваться в мировой музыкальной культуре;

- формирование у лучших выпускников осознанной мотивации к продолжению профессионального обучения и подготовки их к вступительным экзаменам в профессиональную образовательную организацию.

6. Обоснование структуры программы учебного предмета «Дополнительный музыкальный инструмент (баян, аккордеон)».

Программа содержит необходимые для ее реализации параметры:

- сведения о затратах учебного времени, предусмотренного на освоение учебного предмета;

- распределение учебного материала по годам обучения;

- описание дидактических единиц учебного предмета;
- требования к уровню подготовки учащихся;
- формы и методы контроля, система оценок;
- методическое обеспечение учебного процесса.

В соответствие с данными направлениями строится основной раздел программы «Содержание учебного предмета».

7. Методы обучения

Для достижения поставленной цели и реализации задач предмета используются следующие методы обучения:

- словесный (рассказ, беседа, объяснение);
- метод упражнений и повторений (выработка игровых навыков ученика, работа над художественно-образной сферой произведения);
- метод показа (показ педагогом игровых движений, исполнение педагогом пьес с использованием многообразных вариантов показа);
- объяснительно-иллюстративный (исполнение педагогом произведения ученика с методическими комментариями);
- репродуктивный метод (повторение учеником игровых приемов по образцу учителя);
- метод проблемного изложения (педагог ставит и сам решает проблему, показывая при этом ученику разные пути и варианты решения);
- частично-поисковый (ученик участвует в поисках решения поставленной задачи).

Выбор методов зависит от возраста и индивидуальных особенностей учащегося.

8. Описание материально-технических условий реализации учебного предмета.

Материально-техническая база образовательного учреждения должна соответствовать санитарным и противопожарным нормам, нормам охраны

труда.

Учебные аудитории для занятий по учебному предмету «Дополнительный музыкальный инструмент (баян, аккордеон)» должны иметь площадь не менее 9 кв.м, наличие пюпитра. В образовательном учреждении должны быть созданы условия для содержания, своевременного обслуживания и ремонта музыкальных инструментов. Образовательное учреждение должно обеспечить наличие инструментов обычного размера, а также уменьшенных инструментов диапазоном 1/2, 3/4, 7/8 (аккордеонов, баянов), так необходимых для самых маленьких учеников.

II. Содержание учебного предмета

1. Сведения о затратах учебного времени, предусмотренного на освоение учебного предмета «Дополнительный музыкальный инструмент (баян, аккордеон)», на максимальную, самостоятельную нагрузку учащихся и аудиторные занятия:

Срок обучения 6 лет

	Распределение по годам обучения					
Класс	1	2	3	4	5	6
Продолжительность учебных занятий (в неделях)	32	33	33	33	33	33
Количество часов на аудиторные занятия в неделю	1	1	1	1	1	1
Общее количество часов на аудиторные занятия	197					
Количество часов на внеаудиторные занятия в неделю	0,5	0,5	0,5	0,5	0,5	0,5
Общее количество часов на внеаудиторные (самостоятельные) занятия по годам	16	16,5	16,5	16,5	16,5	16,5
Общее количество часов на внеаудиторные (самостоятельные) занятия	98,5					
Максимальное количество часов	1,5	1,5	1,5	1,5	1,5	1,5

занятия в неделю						
Общее максимальное количество часов по годам	48	49,5	49,5	49,5	49,5	49,5
Общее максимальное количество часов на весь период обучения	295,5					

Учебный материал распределяется по годам обучения - классам. Каждый класс имеет свои дидактические задачи и объем времени, которое направлено на освоение учебного материала.

Виды внеаудиторной работы:

- самостоятельные занятия по подготовке учебной программы;
- подготовка к контрольным урокам, зачетам и экзаменам;
- подготовка к концертным, конкурсным выступлениям;
- посещение учреждений культуры (филармоний, театров, концертных залов, музеев и др.),
- участие учащихся в творческих мероприятиях и культурно-просветительской деятельности образовательной организации и др.

Годовые требования по классам

Срок обучения – 6 лет

Первый класс (1 час в неделю)

1 полугодие

Значение «донотного» периода в работе с начинающими, опора на слуховые представления. Активное слушание музыки (игра педагога, домашнее прослушивание музыки по желанию ученика) с последующим эмоциональным откликом ученика (в виде рисунка, рассказа).

Упражнения без инструмента, кистями рук, лежащими на столе. Отработка собранности кисти и пальцевых замахов. Знакомство с инструментом. Следует обязательно познакомить учащихся с историей инструмента, его строением, правилами ухода за ним.

Изучение правой и левой клавиатур инструмента. Основы и особенности посадки и постановки игрового аппарата. Индивидуальный подбор инструмента (размер, подгонка наплечных ремней и ремня левого полукорпуса). Постановка инструмента на коленях учащегося. Принципы меховедения (разжим, сжим). Игра на воздушном клапане как основа правильного меховедения. Постановка правой руки. Принцип индивидуального подхода в освоении правой клавиатуры (при маленькой и слабой правой руке, чтобы избежать перенапряжения и удержать правильную постановку у ребенка, начинать следует с игры во II октаве).

Изучение динамики (звуковая шкала от *pp* до *ff*), *cresc.* и *dim.* Игра выдержанных нот правой рукой (левая ведет мех) в разной динамике. Изучение басо-аккордового комплекса левой клавиатуры. Игра отдельно левой рукой басов и аккордов при ровном меховедении. Изучение основных штрихов – *legato*, *staccato*, *non legato*. Упражнения на соединение нескольких звуков разными штрихами отдельно правой и левой рукой. Игра двумя руками.

Знакомство с элементами музыкальной грамоты. Освоение музыкального ритма в виде простых ритмических упражнений, связанных с иллюстрацией на аккордеоне, баяне ритма слов. Игра ритмических рисунков на отдельно взятой ноте и с чередованием нескольких нот в правой и левой клавиатуре. Подбор по слуху небольших попевок, народных мелодий, знакомых песен правой рукой.

Воспитание в ученике элементарных правил сценической этики, навыков мобильности, собранности при публичных выступлениях.

В течение 1 года обучения ученик должен пройти:

3-4 пьески, песенки, попевки, ансамбли (с другим учеником или преподавателем) разной степени завершенности: от разбора-знакомства до концертного исполнения.

Гаммы До мажор отдельно каждой рукой в одну октаву. Короткие арпеджио и тоническое трезвучие в данных тональностях правой рукой. В том числе: игра в ансамбле с педагогом, исполнительская терминология.

Примерный репертуарный список зачета в конце первого полугодия:

Считалочки «Андрей-воробей», «Сорока-сорока», «Паровоз», «Дождик» и др.

1 вариант

1. Корней- Ионеску «Фанфары»
2. Украинская народная песня «На зелёном лугу»

2 вариант

1. Березняк А. «Петя- барабанщик»
2. Русская народная песня «Я гуляю»

За учебный год учащийся должен исполнить:

1 полугодие
Декабрь – зачёт (1 пьеса)

Второй класс (1 час в неделю)

Работа над дальнейшей стабилизацией посадки и постановки исполнительского аппарата, координацией рук. Освоение более сложных ритмических рисунков. Контроль над свободой исполнительских движений учащегося.

Применение динамики как средства музыкальной выразительности для создания яркого художественного образа. Слуховой контроль за качеством звука. Знакомство с основными музыкальными терминами.

Игра упражнений на развитие мелкой техники различными штрихами и ритмами. Указанные упражнения должны охватывать освоенный учеником диапазон инструмента. Игра хроматических гамм правой рукой в 1 октаву.

Изучение гаммы ля минор. Игра коротких арпеджио и аккордов с удвоением основного тона правой рукой.

В течение второго года обучения ученик должен пройти:

гаммы: До мажор двумя руками в одну октаву четвертными и восьмыми длительностями; ля минор (все виды) правой рукой в одну октаву.

3-5 пьес различных по характеру, стилю, жанру – как соло так и в любом виде ансамбля.

За учебный год учащийся должен исполнить:

1 полугодие
Декабрь – зачёт (1-2 разнохарактерных пьесы).

Примерный репертуарный список зачета в конце первого полугодия:

1 вариант

1. Филиппенко А. «Весёлый музыкант»
2. Русская народная песня «Ах вы, сени мои, сени»

2 вариант

1. Калинин В. «Журавель»
2. Русская народная песня «По грибы пошла с Ванюшей»

Третий класс (1 час в неделю)

Вся работа педагога (объяснения, показ отдельных деталей и иллюстрирование пьес, критерии оценок, контроль над самостоятельной работой) приобретает качественно иной характер и должна быть направлена на достижение учеником свободной и осмысленной игры.

Закрепление освоенных музыкальных терминов и изучение новых. Развитие в ученике творческой инициативы. Более активное привлечение ученика во все этапы обучения (обозначение аппликатуры, динамики, поиск приема, штриха, создание художественного образа).

В течение 3-го года обучения ученик должен пройти:

Гаммы: До мажор- двумя руками в две октавы, Фа и Соль мажор - двумя руками вместе в одну октаву, ля минор(все виды) правой рукой в одну октаву различными штрихами и длительностями, арпеджио, аккорды – отдельно каждой рукой;

3-5 пьес различного характера.

За учебный год учащийся должен исполнить:

1 полугодие
Декабрь – зачет (1-2 разнохарактерные пьесы).

Примерный репертуарный список зачета в конце первого полугодия

1 вариант

1. Кехлер Л. «Маленький вальс»
2. Русская народная песня «Как на тоненький ледок»

2 вариант

1. Качурбина М. «Мишка с куклой пляшет полечку»
2. Польская народная песня «Весёлый сапожник»

Четвертый класс (1 час в неделю)

Дальнейшее последовательное совершенствование освоенных ранее приемов игры, штрихов. Более тщательная работа над игровыми движениями обеих рук в отдельности и их координацией. Работа, направленная на развитие мелкой техники. Работа над развитием музыкально-образного мышления, творческого художественного воображения.

В программе основное внимание уделяется работе над крупной формой. В пьесах-миниатюрах необходимо добиваться конкретики штриха, соответствующего ему приема, широкой по диапазону динамики, четкой артикуляции.

Контроль над самостоятельной работой ученика: поэтапность работы над произведением, умение вычленить технический эпизод,

трансформировать его в упражнение и довести до качественного исполнения и т.д. Упражнения на различные виды техники.

В течение 4-го года обучения ученик должен пройти:

Гаммы: Ре и Си-бемоль мажор- двумя руками вместе в две октавы , ля минор (все виды) отдельно каждой рукой, гармонический вид- двумя руками вместе в одну октаву, арпеджио, аккорды – двумя руками;

3-5 пьес различного характера, включая переложения зарубежных и отечественных композиторов. Включение в программу произведений с элементами полифонии

За учебный год учащийся должен исполнить:

1 полугодие
Декабрь – зачет (1-2 разнохарактерных произведения).

Примерный репертуарный список зачета в конце первого полугодия

1 вариант

1. Соловьёв- Седой А. «Подмосковные вечера»
2. Русская народная песня «Я на горку шла»

2 вариант

1. Иванов А. «Полька»
2. Украинская народная песня «Чернобровый королёк», обр. Лушников В.

Пятый класс (1 час в неделю)

Развитие и совершенствование всех ранее освоенных музыкально–исполнительских навыков игры на инструменте. Более тщательная работа над качеством звукоизвлечения, формирование объективной самооценки учащимся собственной игры, основанной на слуховом самоконтроле.

Освоение аккордовой техники правой руки. Исполнение этюдов и пьес с более сложными ритмическими рисунками (триоли, синкопы, двойные ноты). Включение в программу произведений крупной формы (сонатины, вариации).

В течение 5-го года обучения ученик должен пройти:

Гаммы: До, Соль, Фа, Ре мажор в две октавы двумя руками вместе разными штрихами и длительностями, ля минор(все виды) двумя руками вместе в одну октаву, арпеджио, аккорды – двумя руками;

2-4 пьесы различного характера, включая переложения зарубежных и отечественных композиторов.

За учебный год учащийся должен исполнить:

1 полугодие
Декабрь – зачет (1-2 разнохарактерных произведения).

Примерный репертуарный список зачета в конце первого полугодия

1 вариант

1. Бах И.С. «Ария» A-dur переложение Коробейникова А.
2. Русская народная песня «Ах, Самара- городок»

2 вариант

1. Гендель Г. «Ария» F- moll
2. Русская народная песня «То не ветер ветку клонит» Обр. О.Агафонова

Шестой класс (1 час в неделю)

Совершенствование всех ранее изученных приемов в более сложном по техническому и художественному содержанию варианте. При необходимости работа над новыми приемами и штрихами. Развитие аппликатурной грамотности. Умение самостоятельно разбираться в основных структурных элементах (мотив, фраза, предложение, часть). Чтение нот с листа из репертуара 1-го класса.

В течение 6-го года обучения ученик должен пройти:

упражнения, наиболее необходимые для дальнейшего совершенствования игровых умений;

гаммы : Си-бемоль и Ре мажор- двумя руками в две октавы разными штрихами и длительностями, ля минор в две октавы двумя руками вместе, ми минор и ре минор (все виды)- отдельно каждой рукой, аккорды, арпеджио – двумя руками;

Подготовка к итоговой аттестации в форме зачёта, на котором учащийся должен исполнить 2 пьесы различного характера

За учебный год учащийся должен исполнить:

2 полугодие
Май –зачет (2 разнохарактерных произведения).

Примерный репертуарный список зачета в конце второго полугодия

1 вариант

1. Гендель Г. «Чакона»
2. Прокудин В. «Грустный паровозик» переложение Лёвина В.

2 вариант

1. Перселл Г. «Ария» d-moll
2. Куклин А. «На карнавале»

III. Требования к уровню подготовки учащихся

Данная программа отражает разнообразие репертуара, его академическую направленность, а также демонстрирует возможность индивидуального подхода к каждому ученику. Содержание программы направлено на обеспечение художественно-эстетического развития учащегося и приобретения им следующих художественно-исполнительских знаний, умений и навыков.

Таким образом, ученик к концу прохождения курса программы обучения должен:

- знать основные исторические сведения об инструменте;
- знать конструктивные особенности инструмента;
- знать элементарные правила по уходу за инструментом и уметь их применять при необходимости;
- знать основы музыкальной грамоты;
- знать систему игровых навыков и уметь применять ее самостоятельно;
- знать основные средства музыкальной выразительности (тембр, динамика, штрих, темп и т. д.);
- знать основные жанры музыки (инструментальный, вокальный, симфонический и т. д.);
- знать технические и художественно-эстетические особенности, характерные для сольного исполнительства на баяне, аккордеоне;
- знать правила обращения с инструментом;
- уметь самостоятельно определять технические трудности несложного музыкального произведения и находить способы и методы в работе над ними;

- уметь самостоятельно среди нескольких вариантов аппликатуры выбрать наиболее удобную и рациональную;
- уметь самостоятельно, осознанно работать над несложными произведениями, опираясь на освоенную в классе под руководством педагога методику поэтапной работы над художественным произведением;
- уметь творчески подходить к созданию художественного образа, используя при этом теоретические знания и предыдущий практический опыт в освоении музыкальных средств выразительности;
- уметь на базе приобретенных специальных знаний давать грамотную адекватную оценку многообразным музыкальным событиям;
- иметь навыки игры по нотам;
- иметь навыки чтения с листа несложных произведений, необходимых для ансамблевого и оркестрового музицирования;
- иметь навыки транспонирования и подбора по слуху, необходимые в дальнейшем будущему музыканту.

Реализация программы обеспечивает:

- наличие у учащегося интереса к музыкальному искусству, самостоятельному музыкальному исполнительству;
- комплексное совершенствование игровой техники баяниста, аккордеониста, которое включает в себя тембровое слушание, вопросы динамики, артикуляции, интонирования, а также организацию работы игрового аппарата, развитие крупной и мелкой пальцевой техники, а также техники владения мехом;
- сформированный комплекс исполнительских знаний, умений и навыков, позволяющий использовать многообразные возможности баяна, аккордеона для достижения наиболее убедительной интерпретации авторского текста;
- знание художественно-исполнительских возможностей баяна, аккордеона;
- знание музыкальной терминологии;
- знание репертуара для баяна, аккордеона, включающего произведения разных стилей и жанров.
- навыки по воспитанию слухового контроля, умению управлять процессом исполнения музыкального произведения;
- навыки по использованию музыкально-исполнительских средств выразительности, выполнению анализа исполняемых произведений, владению различными видами техники исполнительства, использованию художественно оправданных технических приемов;

- наличие творческой инициативы, сформированных представлений о методике разучивания музыкальных произведений и приемах работы над исполнительскими трудностями;
- наличие навыков репетиционно- концертной работы в качестве солиста.

IV. Формы и методы контроля, система оценок

1. Аттестация: цели, виды, форма, содержание

Каждый из видов контроля успеваемости учащихся имеет свои цели, задачи и формы.

Оценка качества знаний по программе «Дополнительный инструмент (баян, аккордеон)» включает в себя: текущий контроль успеваемости, промежуточную и итоговую аттестации учащихся.

В качестве средств текущего контроля успеваемости могут использоваться академические концерты, прослушивания, контрольные уроки. Текущий контроль успеваемости обучающихся проводится в счёт аудиторного времени, предусмотренного на учебный предмет.

Промежуточная аттестация проводится в форме зачётов. Зачёты могут проходить в виде академических концертов. Зачёты в рамках промежуточной аттестации проводятся в первом полугодии каждого учебного года в счёт аудиторного времени, предусмотренного на учебный предмет.

Цель промежуточной аттестации- определение уровня подготовки учащегося на определённом этапе обучения по конкретно пройденному материалу. По завершении изучения учебного предмета обучающимся выставляется оценка в свидетельство об окончании образовательного учреждения с учётом оценок промежуточной аттестации и текущего контроля.

2. Критерии оценок

Для аттестации учащихся создаются фонды оценочных средств, включающие методы контроля, позволяющие оценить приобретенные знания, умения, навыки. По итогам исполнения выставляются оценки по пятибалльной шкале.

Оценка	Критерии оценивания исполнения
5 («отлично»)	Яркая, осмысленная игра, выразительная динамика; текст сыгран безукоризненно. Использован богатый арсенал выразительных средств. Владение исполнительской техникой и звуковедением позволяет говорить о высоком художественном уровне игры.
4 («хорошо»)	Игра с ясной художественно-музыкальной трактовкой, но не все технически проработано, определенное количество погрешностей не дает возможность оценить «отлично». Интонационная и ритмическая игра может носить

	неопределенный характер.
3 («удовлетворительно»)	Средний технический уровень подготовки, бедный, недостаточный штриховой арсенал, определенные проблемы в исполнительском аппарате мешают донести до слушателя художественный замысел произведения. Можно говорить о том, что качество исполняемой программы в данном случае зависело от времени, потраченного на работу дома или об отсутствии интереса у ученика к занятиям музыкой.
2 («неудовлетворительно»)	Исполнение с частыми остановками, однообразной динамикой, без элементов фразировки, интонирования, без личного участия самого ученика в процессе музицирования.
Зачет (без оценки)	Отражает достаточный уровень подготовки и исполнения на данном этапе обучения.

Согласно ФГТ, данная система оценки качества исполнения является основной. В зависимости от сложившихся традиций того или иного учебного заведения и с учетом целесообразности оценка качества исполнения может быть дополнена системой «+» и «-», что даст возможность более конкретно отметить выступление учащегося.

Фонды оценочных средств призваны обеспечивать оценку качества приобретенных выпускниками знаний, умений и навыков, а также степень готовности учащихся выпускного класса к возможному продолжению профессионального образования в области музыкального искусства.

При выведении итоговой оценки учитываются следующие параметры:

1. Оценка годовой работы учащегося.
2. Оценки за академические концерты, зачеты.
3. Другие выступления учащегося в течение учебного года.

При выведении оценки за выпускные экзамены должны быть учтены следующие параметры:

1. Учащийся должен продемонстрировать достаточный технический уровень владения инструментом.
2. Убедительно раскрытый художественный образ музыкального произведения.
3. Понимание и отражение в исполнительской интерпретации стиля исполняемого произведения.

На выпускном экзамене оценка ставится по пятибалльной шкале («отлично», «хорошо», «удовлетворительно», «неудовлетворительно»).

V. Методическое обеспечение учебного процесса

1. Методические рекомендации педагогическим работникам

В работе с учащимся преподаватель должен следовать основным принципам дидактики: последовательность, систематичность, доступность, наглядность в освоении материала.

Процесс обучения должен протекать с учетом индивидуальных личностных особенностей ученика, его физических данных. Педагог должен неустанно контролировать уровень развития музыкальных способностей своих учеников.

Работа педагога по музыкальному инструменту будет более продуктивной во взаимодействии с педагогами по другим предметам: по музыкальной литературе, сольфеджио. Итогом такого сотрудничества могут быть: открытые уроки, концерты классов для родителей, участие в концертах отделов, школьных концертах.

В начале каждого полугодия преподаватель составляет для учащегося индивидуальный план. В конце учебного года преподаватель представляет отчет о его выполнении с приложением краткой характеристики работы учащегося. При составлении индивидуального плана следует учитывать индивидуально-личностные особенности и степень подготовки учащегося. В репертуар необходимо включать произведения, доступные по степени технической и образной сложности, высокохудожественные по содержанию, разнообразные по стилю, жанру, форме и фактуре. Индивидуальные планы вновь поступивших учеников учащихся должны быть составлены к концу сентября после детального ознакомления с особенностями, возможностями и уровнем подготовки ученика.

Необходимым условием для успешного обучения игре на баяне, аккордеоне является формирование у ученика уже на начальном этапе правильной посадки, постановки рук, устойчивого исполнительского аппарата.

Развитию техники в узком смысле слова (беглости, четкости, ровности и т.д.) способствует систематическая работа над упражнениями, гаммами и этюдами. При освоении гамм, упражнений, этюдов и другого вспомогательного инструктивного материала рекомендуется применение различных вариантов – штриховых, динамических, ритмических и т.д. При работе над техникой необходимо давать четкие индивидуальные задания и регулярно проверять их выполнение.

Работа над качеством звука, интонацией, разнообразными ритмическими вариантами, динамикой - важнейшими средствами музыкальной выразительности, должна последовательно проводиться на протяжении всех лет обучения и быть предметом постоянного внимания педагога. В этой связи педагогу необходимо научить ученика слуховому контролю и контролю по распределению мышечного напряжения.

Работа над музыкальным произведением должна проходить в тесной художественной и технической связи.

Важной задачей предмета является развитие навыков самостоятельной работы над домашним заданием. В качестве проверки знаний ученика об основных этапах в работе над произведением можно порекомендовать ученику выучить самостоятельно произведение, которое по трудности должно быть легче произведений, изучаемых по основной программе.

Большое значение в воспитании музыкального вкуса отводится изучаемому репертуару. Помимо обработок народных мелодий, органично звучащих на народных инструментах и составляющих основу репертуара, необходимо включать в учебные программы переложения лучших образцов зарубежной и отечественной классики, произведений, написанных для других инструментов или для голоса. Рекомендуются исполнять переложения, в которых сохранен замысел автора и в то же время грамотно, полноценно использованы характерные особенности данного инструмента – аккордеона, баяна.

В классе баяна, аккордеона при работе над гаммами, этюдами и пьесами для достижения технической свободы необходимо искать, находить и использовать различные варианты аппликатуры.

Вся творческая деятельность педагога-музыканта должна иметь научно обоснованный характер и строиться на базе имеющейся методической литературы.

Методические рекомендации по организации самостоятельной работы

- самостоятельные занятия должны быть регулярными и систематическими;

- периодичность занятий – каждый день;

- объем самостоятельных занятий в неделю – от 0,5 часа до 1 часа.

Объем самостоятельной работы определяется с учетом минимальных затрат на подготовку домашнего задания, параллельного освоения детьми программы начального и основного общего образования, с опорой на сложившиеся в учебном заведении педагогические традиции и методическую целесообразность, а также индивидуальные способности ученика.

Ученик должен быть физически здоров. Занятия при повышенной температуре опасны для здоровья и нецелесообразны, так как результат занятий всегда будет отрицательным.

Индивидуальная домашняя работа может проходить в несколько приемов и должна строиться в соответствии с рекомендациями преподавателя по специальности.

Необходимо помочь ученику организовать домашнюю работу, исходя из количества времени, отведенного на занятие. В самостоятельной работе должны присутствовать разные виды заданий: игра технических упражнений, гамм и этюдов (с этого задания полезно начинать занятие и тратить на это примерно треть времени); разбор новых произведений или чтение с листа более легких (на 2-3 класса ниже по трудности); выучивание наизусть

нотного текста, необходимого на данном этапе работы; работа над звуком и конкретными деталями (следуя рекомендациям, данным преподавателем на уроке), доведение произведения до концертного вида; проигрывание программы целиком перед зачетом или концертом; повторение ранее пройденных произведений. Все рекомендации по домашней работе в индивидуальном порядке дает преподаватель и фиксирует их, в случае необходимости, в дневнике.

VI. Списки рекомендуемой учебной и методической литературы

Учебная литература

1. Алексеев И., Корецкий В. Баян в 5 классе. – Киев: «Музична Украина», 1987
2. Алексеев И., Корецкий Н. Баян в 1 классе. – Киев: «Музична Украина», 1987
3. Алексеев И., Корецкий Н. Баян в 3 классе. – Киев: «Музична Украина», 1981
4. Акимов Ю., Талакин А. Педагогический репертуар аккордеониста 3-5 классы ДМШ. Вып. 9. – М., Музыка, 1980
5. «Аккордеон плюс» Концертные пьесы для аккордеона и баяна- Ростов-на-Дону., «Феникс», 2014 / Сост. Шишкин Ю. и Лёвин Е
6. «Аккордеон плюс» Концертные пьесы для аккордеона и баяна. Вып.2.- Ростов-на-Дону., «Феникс», 2015 / Сост. Лёвин Е. и Мажукина С.
7. «Аккордеон плюс» Концертные пьесы для аккордеона и баяна. Вып.3.- Ростов-на-Дону., «Феникс», 2015 / Сост. Лёвин Е.
8. Алёхин В. Полифонические пьесы для баяна. Вып. 5. – М., Советский композитор, 1978
9. Алёхин Е., Павин С., Шашкин П. Хрестоматия баяниста 3-5 классы ДМШ. Вып.1. – М., Музыка, 1973
10. Бажилин Р. Аккордеон в джазе. – М., Издательство Катанского В., 2000
11. Бажилин Р. Концертные пьесы для аккордеона (баяна) в стиле мюзетт. – М., Издательство Катанского В., 2000
12. Бажилин Р. За праздничным столом – переложения популярных мелодий для аккордеона или баяна, выпуск 4. – М., Издательство Катанского В., 2005
13. Бажилин Р. За праздничным столом – популярные песни в переложении для аккордеона и баяна, выпуск 1. – М., Издательство Катанского В., 2000
14. Бажилин Р. Детский альбом для аккордеона. – М., Издательство Катанского В., 2002
15. Бажилин Р. Концертные пьесы для аккордеона в стиле популярной музыки. – Ростов-на-Дону: Феникс, 1998

16. Бах И.С. Избранные произведения в переложении для готово-выборного баяна. Вып. 1. Составитель Ковтонюк В. – М., ВМО, 1996
17. Беляев А. Концертные обработки для баяна «Моя любимая». – М., Московская типография, 2000
18. Бережков В. Пьесы для баяна. – СПб, Композитор, 2004
19. Бесфамильнов В., Зубарев А. Выборный баян. 3 класс. – Киев, «Музична Украина», 1982
20. Бланк С. Двенадцать пьес и одна сюита для аккордеона или баяна. – Ростов-на-Дону, Феникс, 2001
21. Бойцова Г. Юный аккордеонист. 1, 2 части – М., Музыка, 1994
22. Бонаков В. Пьесы для готово-выборного баяна. – М., Советский композитор, 1977
23. Бушуев Ф. Сонатины и вариации для баяна. Вып. 11. – М., Советский композитор, 1979
24. Бушуев Ф. Баян в музыкальной школе. 1-3 классы. Вып. 64. – М., Советский композитор, 1991
25. Бушуев Ф. Баян в музыкальной школе 1-2 классы. Вып. 7. – М., Советский композитор, 1971
26. Векслер Б. Концертные пьесы для аккордеона. Вып. 2. – М., Издательство Катанского В., 2001
27. Власов В. Альбом для детей и юношества – СПб, Композитор, 2000
28. Власов В. «Эстрадно-джазовые композиции» для баяна или аккордеона. Вып. 1. СПб, Советский композитор, 2001
29. Гаврилов Л. Этюды для баяна – М., Советский композитор, 1985
30. Гамаюнов О. Баян-эксцентрик – концертные пьесы для детей. – Тула, 2000
31. Герасимов В. Пьесы для готово-выборного баяна – СПб, Композитор, 2000
32. Грачёв В. Хрестоматия баяниста, ДМШ, 5 класс. – М., Музыка, 1990
33. Гречухина Р., Лихачёв М. Хрестоматия для баяна, выпуск 3. 2-3 классы ДМШ. – СПб, Композитор, 2006
34. Гречухина Р., Лихачёв М. Хрестоматия для баяна, выпуск 2. 1-2 классы ДМШ. – СПб, Композитор, 2004
35. Гречухина Р., Лихачёв М. Хрестоматия для баяна, выпуск 4. 3-4 классы ДМШ. – СПб, Композитор, 2007
36. Гречухина Р., Лихачёв М. Хрестоматия для баяна, выпуск 5. 4-5 классы ДМШ – СПб, Композитор, 2007
37. Говорушко П. Произведения русских и зарубежных композиторов в переложении для баяна. Вып. 2 - Ленинград, «Музыка», 1987
38. Говорушко П. Репертуарная тетрадь юного баяниста. – Л., Музыка, 1989
39. Голиков В. «Пьесы и ансамбли для русских народных инструментов». - М., Владос, 2004
40. Денисов А., Угринович В. Баян 5 класс. – Киев, Музична Украина, 1987

41. Двилянский М. Музыка советской эстрады – произведения для аккордеона или баяна. – М., М., 1983
42. Двилянский Е. Мой друг – баян, выпуск 19. – М., Композитор, 1994
43. Двилянский М. Хрестоматия аккордеониста, издание второе, 2 курс музыкальных училищ. – М., «Музыка», 1985
44. Двилянский М. «Альбом для юношества», выпуск 2, произведения для аккордеона. – М., «Музыка», 1985
45. Двилянский М. «Аккордеон в музыкальной школе», выпуск 58. – М., «Советский композитор», 1989
46. Двилянский М. «Аккордеон в музыкальной школе», выпуск 60. – М., «Советский композитор», 1990
47. Двилянский М. «Этюды для аккордеона», выпуск 14. – М., «Советский композитор», 1981
48. Дербенко Е. «Детская музыка для баяна». Шесть сюит. – М., «Музыка», 1989
49. Дербенко Е. «Альбом для юношества» - Тула, Тульская типография, 2000
50. Дербенко Е. «Сюита в классическом стиле в семи частях» для баяна ДМШ - М., «Престо», 1996
51. Дербенко Е. «Эстрадные композиции» для баяна или аккордеона, выпуск 2. – СПб, «Композитор», 2001
52. Дербенко Е. «Эстрадные композиции» для баяна или аккордеона, выпуск 1 – СПб, «Композитор», 2001
53. Дмитриев А. и Лихачёв Ю. Сборник «Хорошее настроение» для баяна или аккордеона. – Ленинград, «Музыка», 1990
54. Доренский А. «Виртуозные пьесы», педагогический репертуар баяниста, выпуск 3, 4-5 классы. – Ростов-на-Дону, «Феникс», 1998
55. Доренский А. «Музыка для детей», выпуск 2 для 2-3 классов. – Ростов-на-Дону, «Феникс», 1998
56. Доренский А. «Эстрадно-джазовые сюиты для баяна или аккордеона». 1-3 классы ДМШ. – Ростов-на-Дону, «Феникс», 2007
57. Доренский А. «Эстрадно-джазовые сюиты для баяна или аккордеона». 3-5 классы ДМШ. – Ростов-на-Дону, «Феникс», 2008
58. Дранга Ю. Концертный репертуар аккордеониста, выпуск 1. – М., Музыка, 1990
59. Завальный В. «Музыкальная мозаика», альбом для детей и юношества (для баяна и аккордеона). Составление и исполнительская редакция Родина В. – М., Кифара, 1999
60. Иванов В. «Ансамбли баянов и аккордеонов». - М., «Музыка», 1990
61. «Играем вдвоём», облегчённые переложения популярной музыки для средних классов ДМШ. Сост. Гимерверт Ф. – СПб, «Союз художников», 2001
62. Коробейников А. «Альбом для детей и юношества». - СПб, «Композитор», 2003

63. Коробейников А.П. «Детский альбом». - М., Русское музыкальное товарищество, 2004
64. Крылузов А. «Ансамбли баянов», выпуск 13.- М., «Музыка», 1982
65. Крылузов А. С. «Хрестоматия баяниста», 1-2 класс, издание 6.- М., «Музыка», 1987
66. Коробейников А. «Альбом для детей и юношества», пьесы для баяна и аккордеона, часть 2 – СПб, «Композитор», 2003
67. Коробейников А. «Детский альбом» для баяна и аккордеона. – М., «Русское музыкальное товарищество», 2004
68. Коростелёв В. «Концертные пьесы для баяна», выпуск 52. – М., «Советский композитор», 1990
69. Кузнецов В. «Популярные мелодии» в обработке для баяна.- Санкт-Петербург: «Музыка», 1992
70. Кузнецов В. «Пьесы, обработки и этюды для баяна». – М., «Музыка», 1973
71. Куклин А. «Сон Золушки» пьесы для баяна. – М., «Слободские куранты», 1999
72. Куликов В. «Ча-ча-ча», популярные мелодии в латиноамериканских ритмах. – М., «Музыка», 1994
73. Левкодимов Г. Аккордеон в музыкальном училище, выпуск 14. – М., «Советский композитор», 1985
74. Левкодимов Г. Аккордеон в музыкальном училище, выпуск 15. – М., «Советский композитор», 1986
75. Липс Ф. Антология литературы для баяна, часть 3. – М., «Музыка», 1986
76. Липс Ф. Антология литературы для баяна, часть 7. – М., «Музыка», 1990
77. Лихачёв М. «Лунная серенада», джазовые пьесы для аккордеона (баяна). – СПб, «Композитор», 2006
78. Лихачёв М.Ю., Гречухина Р.Н. Хрестоматия для баяна, выпуск 6. 6-7 классы ДМШ. – СПб, «Композитор», 2009
79. Лихачёв С.Ю. «Эстрадные миниатюры» для аккордеона или баяна, выпуск 2. – СПб, Композитор, 2002
80. Лихачёв С.Ю. «Эстрадные миниатюры» для аккордеона или баяна, выпуск 1. – СПб, Композитор, 2002
81. Лондонов П. Народная музыка в обработке для баяна или аккордеона. – М., Советский композитор, 1985
82. Медведев С. «Браво, маэстро!». Пьесы для аккордеона. – СПб, Союз художников, 2004
83. «Мелодии, которые всегда с тобой». Сост. Кривенцова Т., Петухова Н. – СПб, «Композитор», 2003
84. Мирек А. Хрестоматия педагогического репертуара для аккордеона. 1-2 класс ДМШ. – М., Советский композитор, 1962
85. Мотов В.Н., Шахов Г.Н. Аккордеон. Хрестоматия 5-7 класс ДМШ. – Москва, «Кифара», 2005

86. Мотов В.Н., Шахов Г.Н. Аккордеон. Хрестоматия 5-7 класс ДМШ. – М., Кифара, 2005
87. «Музыка советской эстрады». Произведения для аккордеона или баяна, выпуск 7. Сост. Двилянский М. – М., «Музыка», 1991
88. Наймушин Ю. «Концертные пьесы для баяна», выпуск 42. – М., Советский композитор, 1985
89. Накапкин В. Готово – выборный баян в музыкальном училище, выпуск 18. – М., Советский композитор, 1990
90. Накапкин В. Готово-выборный баян в музыкальной школе», выпуск 35, пьесы для 1-5 класса. – М., Советский композитор, 1988
91. Накапкин В. Альбом для юношества, выпуск 4, произведения для баяна. – М., Советский композитор, 1988
92. Павин С. «Народные песни и танцы» в обработке для аккордеона. – М., Советский композитор, 1985
93. Паницкий И. Концертные пьесы для баяна. - М., Музыка, 1980
94. Пономарёва Т. «Карусель». Сборник детских сочинений для баяна или аккордеона. – СПб, ДМШ им. Андреева, 2006
95. Произведения для ансамбля баянов. – Минск: Творческая лаборатория, 1995
96. «Произведения русских и зарубежных композиторов для ДМШ», переложение для баяна. Сост. Говорушко П. Вып. 4. – Л., Музыка, 1989
97. Розанов В. «Ансамбли баянов в музыкальной школе», выпуск 3. – М., «Советский композитор», 1985
98. Розанов В. «Репертуар для ОРНИ», выпуск 22. – М., «Советский композитор», 1973
99. Рубинштейн С. «Репертуар для ОРНИ», выпуск 21- ансамбли аккордеонов. - М., «Советский композитор», 1972
100. Рыцарева М.Г. «Музыка и я». Популярная энциклопедия для детей. – М., Музыка, 1998
101. Самойлов Д. «Баян 3 – 5 класс ДМШ», хрестоматия. – М., Кифара, 2005
102. Самойлов Д. «Баян 5 – 7 класс ДМШ», хрестоматия. – М., Кифара, 2005
103. Семёнов В. «Детский альбом». Две сюиты для баяна. – М., Престо, 1996
104. Скуматов Л. Лёгкие пьесы русских и советских композиторов для готово-выборного баяна. Нотная тетрадь баяниста, выпуск 7. – Л., «Музыка», 1976
105. Скуматов Л.С. Хрестоматия для баяна и аккордеона, 6 часть: «Оригинальная музыка и обработки», 1-3 годы обучения. – СПб, Композитор, 2007
106. Солохин Б. Пьесы для аккордеона. – СПб, Композитор, 2003
107. Самойлов Д. «15 уроков игры на баяне». – М., «Кифара», 1996
108. Селиванов Г. Сборник «Гармонь - моя отрада». Аранжировки русских народных песен и танцев, произведений советских композиторов. – Котлас: Школа искусств «Гамма», 2005

109. Селиванов Г. Сборник «Гармонь - моя отрада»; выпуск 2. Аранжировки русских народных песен и танцев, произведений советских композиторов, вокальных произведений. – Котлас: Школа искусств «Гамма», 2005
110. Судариков А.Ф., Талакин А.Д. «Ансамбли для баяна, аккордеона». – СПб, «Композитор», 1999
111. Судариков А., Талакин А. «Ансамбли баянов в музыкальной школе», выпуск 10. - СПб, «Композитор», 1993
112. Судариков А., Талакин А. «Ансамбли баянов в музыкальной школе», выпуск 9. - СПб, «Композитор», 1993
113. Судариков А.Ф., Талакин А.Д. «Ансамбли баянов в музыкальной школе», выпуск 6. – СПб, «Композитор», 1988
114. Судариков А.Ф., Талакин А.Д. «Ансамбли баянов в музыкальной школе», выпуск 7. - СПб, «Композитор», 1989
115. Талакин А. Хрестоматия аккордеониста. Этюды 4-5 класс. – М., «Музыка», 1988
116. Талакин А. Аккордеонисту-любителю. Вып. 24. – М., Советский композитор, 1990
117. Ушаков В. Сборник «Композиции для аккордеона», выпуск 3. – СПб, «Композитор», 1998
118. Ушаков В. «Композиции для дуэта аккордеонов», выпуск 1. – СПб, «Композитор», 1998
119. Ушаков В. «Композиции для дуэта аккордеонов», выпуск 2. – СПб, «Композитор», 1998
120. Ушаков В. «Композиции для дуэта аккордеонов», выпуск 3. – СПб, «Композитор», 1998
121. Ушаков В. «Композиции для дуэта аккордеонов», выпуск 4. – СПб, «Композитор», 1998
122. Ушаков В. «Композиции для дуэта аккордеонов», выпуск 5. – СПб, «Композитор», 1998
123. Ушаков В. «Чарльстон». – СПб, «Композитор», 2001
124. Фролов Е. Детская сюита для баяна «Приключения Буратино». - СПб, «Композитор», 2002
125. Ходукин В. «Просчитай до трёх». Эстрадные композиции для дуэта аккордеонистов. – СПб, «Композитор», 1999
126. «Хрестоматия аккордеониста». 2 курс музыкальных училищ. Сост. Двилянский М. – М., «Музыка», 1981
127. «Этюды для аккордеона», выпуск 22. Сост. Двилянский М. – М., «Советский композитор», 1989
128. «Этюды для аккордеона», выпуск 20. Сост. Двилянский М. – М., «Советский композитор», 1987
129. Юхно С. «Популярная музыка для аккордеона (баяна). 3-4 класс ДМШ. - СПб, «Союз художников», 2004

Учебно-методическая литература

130. Бажилин Р. Школа игры на аккордеоне. – М., Издательство Катанского В., 2002
131. Бажилин Р.Н. Школа игры на аккордеоне. – М., Издательство Катанского В., 2004
132. Говорушко П. Школа игры на баяне. - СПб, Советский композитор, 1981
133. Иванов А. Начальный курс игры на баяне. – Л., Музыка, 1976
134. Лондонов П. Школа игры на аккордеоне. – М., Музыка, 1990
135. Лушников В. Школа игры на аккордеоне. – М.: Советский композитор, 1987
136. Мирек А. Школа игры на аккордеоне. – М., Советский композитор, 1972
137. Семёнов В. Современная школа игры на баяне. – М., Музыка, 2003
138. Онегин А. Школа игры на баяне. – М., Музыка, 1990
139. Пушкарёва В. «Музыкальная прогулка»- Издательский дом «Фаина»- М., 2017
140. Стативкин Г. Начальное обучение на выборно-готовом баяне. – М., Музыка, 1989

Методическая литература

1. Алексеев И.Д. Методика преподавания игры на баяне. - М., 1961
2. Андрюшенков Г.И. Формы и методы работы с самодеятельным инструментальным ансамблем народных инструментов. Учебное пособие. – Л.: Восход, 1983
3. Брызгалин В. «Я играю на баяне». Репертуарно-методический сборник». – Курган, 1995
4. Вопросы методики начального образования на баяне. Сб. статей под ред. Гаврилова А. – М., 1981
5. Имханицкий М., Мищенко А. «Дуэт баянистов». Вопросы теории и практики, выпуск 1. М., РАМ им. Гнесиных, 2001
6. Класс ансамбля народных инструментов. Программы для ДМШ. – М., Просвещение, 1979
7. Крупин А. Вопросы музыкальной педагогики. Сб. статей. Вып. 6., М., 1989
8. Максимов Е.И. Ансамбли и оркестры баянистов. – М., 1966
9. Ризоль Н. Очерки о работе в ансамбле баянистов. - М., Советский композитор, 1986
10. Рубинштейн С.Н. Самодеятельный ансамбль баянистов. - М., 1961

**5.2.ПРОГРАММА ПО УЧЕБНОМУ ПРЕДМЕТУ
ВО.00.УП.01.
«ДОПОЛНИТЕЛЬНЫЙ ИНСТРУМЕНТ»
(фортепиано)**

ВАРИАТИВНАЯ ЧАСТЬ:Предметная область ВО.00.

Разработчик:

Осадчая О.В., преподаватель структурного подразделения «Детской школы искусств №19», подготовлено 2019г.

Рецензенты:

п.Коноша
2024г.

Структура программы учебного предмета

I. Пояснительная записка

- Характеристика учебного предмета, его место и роль в образовательном процессе;
- Срок реализации учебного предмета;
- Объем учебного времени, предусмотренный учебным планом образовательной организации на реализацию учебного предмета;
- Форма проведения учебных аудиторных занятий;
- Цели и задачи учебного предмета;
- Обоснование структуры программы учебного предмета;
- Методы обучения;
- Описание материально-технических условий реализации учебного предмета;

II. Содержание учебного предмета

- Сведения о затратах учебного времени;
- Годовые требования по классам;

III. Требования к уровню подготовки обучающихся

IV. Формы и методы контроля, система оценок

- Аттестация: цели, виды, форма, содержание;
- Критерии оценки;

V. Методическое обеспечение учебного процесса

- Методические рекомендации педагогическим работникам;
- Методические рекомендации по организации самостоятельной работы;

VI. Списки рекомендуемой учебной и методической литературы

- Учебная литература;
- Учебно-методическая литература;
- Методическая литература

I. Пояснительная записка

1. Характеристика учебного предмета, его место и роль в образовательном процессе

Программа учебного предмета «Дополнительный инструмент» по виду инструмента «баян, аккордеон», далее – «Дополнительный инструмент (баян, аккордеон)», разработана на основе и с учетом федеральных государственных требований к дополнительной предпрофессиональной общеобразовательной программе в области музыкального искусства «Музыкальный фольклор».

Учебный предмет «Дополнительный инструмент (баян, аккордеон)» направлен на приобретение детьми углублённых знаний, умений и навыков игры на аккордеоне и баяне, получение ими художественного образования, а также на эстетическое воспитание и духовно-нравственное развитие ученика. Владение исполнительскими умениями и навыками позволяет учащимся соприкоснуться с лучшими образцами мировой музыкальной культуры различных эпох, стилей и жанров.

Обучение детей в области музыкального искусства ставит перед педагогом ряд задач как учебных, так и воспитательных. Решение основных вопросов в этой сфере образования направлены на раскрытие и развитие индивидуальных способностей учащихся, а для наиболее одаренных из них – на их дальнейшую профессиональную деятельность.

2. Срок реализации учебного предмета «Дополнительный инструмент (баян, аккордеон)» для детей, поступивших в образовательную организацию в первый класс в возрасте:

– с шести лет шести месяцев до девяти лет, составляет 6 лет;

3. Объем учебного времени, предусмотренный учебным планом образовательной организации на реализацию учебного предмета «Дополнительный музыкальный инструмент (баян, аккордеон)»:

Срок обучения	6 лет
---------------	-------

Максимальная учебная нагрузка (в часах)	295,5
Количество часов на аудиторные занятия	197
Количество часов на внеаудиторную (самостоятельную) работу	98,5

4. Форма проведения учебных аудиторных занятий: индивидуальная, рекомендуемая продолжительность урока - 45 минут.

Индивидуальная форма позволяет преподавателю лучше узнать ученика, его музыкальные возможности, способности, эмоционально-психологические особенности.

Преподаватель- основной воспитатель. Именно он формирует и развивает эстетическое воззрение и художественные вкусы ученика, приобщает его к миру музыки и обучает искусству исполнения на инструменте.

5. Цели и задачи учебного предмета «Дополнительный музыкальный инструмент (баян, аккордеон)»

Цели:

- развитие музыкально-творческих способностей учащегося на основе приобретенных им знаний, умений и навыков, позволяющих воспринимать, осваивать и исполнять на аккордеоне, баяне произведения различных жанров и форм в соответствии с федеральными государственными требованиями;
- выявление наиболее одаренных детей и их дальнейшая подготовка к продолжению обучения в профессиональных образовательных организациях, реализующих основные образовательные программы в области музыкального искусства.

Задачи:

- выявление творческих способностей ученика в области музыкального искусства и их развитие в области исполнительства на аккордеоне, баяне до уровня подготовки, достаточного для творческого самовыражения и самореализации;

- развитие общей музыкальной грамотности ученика и расширение его музыкального кругозора, а также воспитание в нём любви к классической музыке и музыкальному творчеству;
- развитие музыкальных способностей: ритма, слуха, памяти, эмоциональности;
- владение основными видами техники для создания художественного образа, соответствующего замыслу автора музыкального произведения;
- овладение знаниями, умениями и навыками игры на аккордеоне, баяне, позволяющими выпускнику приобретать собственный опыт музицирования;
- приобретение учащимися опыта творческой деятельности;
- формирование навыков сольной исполнительской практики и коллективной творческой деятельности, их практическое применение;
- достижение уровня образованности, позволяющего выпускнику самостоятельно ориентироваться в мировой музыкальной культуре;
- формирование у лучших выпускников осознанной мотивации к продолжению профессионального обучения и подготовки их к вступительным экзаменам в профессиональную образовательную организацию.

6. Обоснование структуры программы учебного предмета «Дополнительный музыкальный инструмент (баян, аккордеон)».

Программа содержит необходимые для ее реализации параметры:

- сведения о затратах учебного времени, предусмотренного на освоение учебного предмета;
- распределение учебного материала по годам обучения;
- описание дидактических единиц учебного предмета;
- требования к уровню подготовки учащихся;
- формы и методы контроля, система оценок;
- методическое обеспечение учебного процесса.

В соответствии с данными направлениями строится основной раздел программы «Содержание учебного предмета».

7. Методы обучения

Для достижения поставленной цели и реализации задач предмета используются следующие методы обучения:

- словесный (рассказ, беседа, объяснение);
- метод упражнений и повторений (выработка игровых навыков ученика, работа над художественно-образной сферой произведения);
- метод показа (показ педагогом игровых движений, исполнение педагогом пьес с использованием многообразных вариантов показа);
- объяснительно-иллюстративный (исполнение педагогом произведения ученика с методическими комментариями);
- репродуктивный метод (повторение учеником игровых приемов по образцу учителя);
- метод проблемного изложения (педагог ставит и сам решает проблему, показывая при этом ученику разные пути и варианты решения);
- частично-поисковый (ученик участвует в поисках решения поставленной задачи).

Выбор методов зависит от возраста и индивидуальных особенностей учащегося.

8. Описание материально-технических условий реализации учебного предмета.

Материально-техническая база образовательного учреждения должна соответствовать санитарным и противопожарным нормам, нормам охраны труда.

Учебные аудитории для занятий по учебному предмету «Дополнительный музыкальный инструмент (баян, аккордеон)» должны иметь площадь не менее 9 кв.м, наличие пюпитра. В образовательном учреждении должны быть созданы условия для содержания, своевременного обслуживания и ремонта музыкальных инструментов. Образовательное учреждение должно обеспечить наличие инструментов обычного размера, а

также уменьшенных инструментов диапазоном 1/2, 3/4, 7/8 (аккордеонов, баянов), так необходимых для самых маленьких учеников.

II. Содержание учебного предмета

1. Сведения о затратах учебного времени, предусмотренного на освоение учебного предмета «Дополнительный музыкальный инструмент (баян, аккордеон)», на максимальную, самостоятельную нагрузку учащихся и аудиторные занятия:

Срок обучения 6 лет

	Распределение по годам обучения					
Класс	1	2	3	4	5	6
Продолжительность учебных занятий (в неделях)	32	33	33	33	33	33
Количество часов на аудиторные занятия в неделю	1	1	1	1	1	1
Общее количество часов на аудиторные занятия	197					
Количество часов на внеаудиторные занятия в неделю	0,5	0,5	0,5	0,5	0,5	0,5
Общее количество часов на внеаудиторные (самостоятельные) занятия по годам	16	16,5	16,5	16,5	16,5	16,5
Общее количество часов на внеаудиторные (самостоятельные) занятия	98,5					
Максимальное количество часов занятия в неделю	1,5	1,5	1,5	1,5	1,5	1,5
Общее максимальное количество часов по годам	48	49,5	49,5	49,5	49,5	49,5
Общее максимальное количество часов на весь период обучения	295,5					

Учебный материал распределяется по годам обучения - классам. Каждый класс имеет свои дидактические задачи и объем времени, которое направлено на освоение учебного материала.

Виды внеаудиторной работы:

- самостоятельные занятия по подготовке учебной программы;
- подготовка к контрольным урокам, зачетам и экзаменам;
- подготовка к концертным, конкурсным выступлениям;
- посещение учреждений культуры (филармоний, театров, концертных залов, музеев и др.),
- участие учащихся в творческих мероприятиях и культурно-просветительской деятельности образовательной организации и др.

Годовые требования по классам

Срок обучения – 6 лет

Первый класс (1 час в неделю)

1 полугодие

Значение «донотного» периода в работе с начинающими, опора на слуховые представления. Активное слушание музыки (игра педагога, домашнее прослушивание музыки по желанию ученика) с последующим эмоциональным откликом ученика (в виде рисунка, рассказа).

Упражнения без инструмента, кистями рук, лежащими на столе. Отработка собранности кисти и пальцевых замахов. Знакомство с инструментом. Следует обязательно познакомить учащихся с историей инструмента, его строением, правилами ухода за ним.

Изучение правой и левой клавиатур инструмента. Основы и особенности посадки и постановки игрового аппарата. Индивидуальный подбор инструмента (размер, подгонка наплечных ремней и ремня левого полукорпуса). Постановка инструмента на коленях учащегося. Принципы меховедения (разжим, сжим). Игра на воздушном клапане как основа правильного меховедения. Постановка правой руки. Принцип индивидуального подхода в освоении правой клавиатуры (при маленькой и слабой правой руке, чтобы избежать перенапряжения и удержать правильную постановку у ребенка, начинать следует с игры во II октаве).

Изучение динамики (звуковая шкала от *pp* до *ff*), *cresc.* и *dim.* Игра выдержанных нот правой рукой (левая ведет мех) в разной динамике. Изучение басо-аккордового комплекса левой клавиатуры. Игра отдельно левой рукой басов и аккордов при ровном меховедении. Изучение основных штрихов – *legato*, *staccato*, *non legato*. Упражнения на соединение нескольких звуков разными штрихами отдельно правой и левой рукой. Игра двумя руками.

Знакомство с элементами музыкальной грамоты. Освоение музыкального ритма в виде простых ритмических упражнений, связанных с иллюстрацией на аккордеоне, баяне ритма слов. Игра ритмических рисунков на отдельно взятой ноте и с чередованием нескольких нот в правой и левой клавиатуре. Подбор по слуху небольших попевок, народных мелодий, знакомых песен правой рукой.

Воспитание в ученике элементарных правил сценической этики, навыков мобильности, собранности при публичных выступлениях.

В течение 1 года обучения ученик должен пройти:

3-4 пьески, песенки, попевки, ансамбли (с другим учеником или преподавателем) разной степени завершенности: от разбора-знакомства до концертного исполнения.

Гаммы До мажор отдельно каждой рукой в одну октаву. Короткие арпеджио и тоническое трезвучие в данных тональностях правой рукой. В том числе: игра в ансамбле с педагогом, исполнительская терминология.

Примерный репертуарный список зачета в конце первого полугодия:

Считалочки «Андрей-воробей», «Сорока-сорока», «Паровоз», «Дождик» и др.

1 вариант

1. Корней- Ионеску «Фанфары»
2. Украинская народная песня «На зелёном лугу»

2 вариант

1. Березняк А. «Петя- барабанщик»

2. Русская народная песня «Я гуляю»

За учебный год учащийся должен исполнить:

1 полугодие
Декабрь – зачёт (1 пьеса)

Второй класс (1 час в неделю)

Работа над дальнейшей стабилизацией посадки и постановки исполнительского аппарата, координацией рук. Освоение более сложных ритмических рисунков. Контроль над свободой исполнительских движений учащегося.

Применение динамики как средства музыкальной выразительности для создания яркого художественного образа. Слуховой контроль за качеством звука. Знакомство с основными музыкальными терминами.

Игра упражнений на развитие мелкой техники различными штрихами и ритмами. Указанные упражнения должны охватывать освоенный учеником диапазон инструмента. Игра хроматических гамм правой рукой в 1 октаву. Изучение гаммы ля минор. Игра коротких арпеджио и аккордов с удвоением основного тона правой рукой.

В течение второго года обучения ученик должен пройти:
гаммы: До мажор двумя руками в одну октаву четвертными и восьмыми длительностями; ля минор (все виды) правой рукой в одну октаву.

3-5 пьес различных по характеру, стилю, жанру – как соло так и в любом виде ансамбля.

За учебный год учащийся должен исполнить:

1 полугодие
Декабрь – зачёт (1-2 разнохарактерных пьесы).

Примерный репертуарный список зачета в конце первого полугодия:

1 вариант

1. Филиппенко А. «Весёлый музыкант»
2. Русская народная песня «Ах вы, сени мои, сени»

2 вариант

1. Калинин В. «Журавель»
2. Русская народная песня «По грибы пошла с Ванюшей»

Третий класс (1 час в неделю)

Вся работа педагога (объяснения, показ отдельных деталей и иллюстрирование пьес, критерии оценок, контроль над самостоятельной работой) приобретает качественно иной характер и должна быть направлена на достижение учеником свободной и осмысленной игры.

Закрепление освоенных музыкальных терминов и изучение новых. Развитие в ученике творческой инициативы. Более активное привлечение ученика во все этапы обучения (обозначение аппликатуры, динамики, поиск приема, штриха, создание художественного образа).

В течение 3-го года обучения ученик должен пройти:

Гаммы: До мажор- двумя руками в две октавы, Фа и Соль мажор - двумя руками вместе в одну октаву, ля минор(все виды) правой рукой в одну октаву различными штрихами и длительностями, арпеджио, аккорды – отдельно каждой рукой;

3-5 пьес различного характера.

За учебный год учащийся должен исполнить:

1 полугодие
Декабрь – зачет (1-2 разнохарактерные пьесы).

Примерный репертуарный список зачета в конце первого полугодия

1 вариант

1. Кехлер Л. «Маленький вальс»

2. Русская народная песня «Как на тоненький ледок»

2 вариант

1. Качурбина М. «Мишка с куклой пляшет полечку»

2. Польская народная песня «Весёлый сапожник»

Четвертый класс (1 час в неделю)

Дальнейшее последовательное совершенствование освоенных ранее приемов игры, штрихов. Более тщательная работа над игровыми движениями обеих рук в отдельности и их координацией. Работа, направленная на развитие мелкой техники. Работа над развитием музыкально-образного мышления, творческого художественного воображения.

В программе основное внимание уделяется работе над крупной формой. В пьесах-миниатюрах необходимо добиваться конкретики штриха, соответствующего ему приема, широкой по диапазону динамики, четкой артикуляции.

Контроль над самостоятельной работой ученика: поэтапность работы над произведением, умение вычленить технический эпизод, трансформировать его в упражнение и довести до качественного исполнения и т.д. Упражнения на различные виды техники.

В течение 4-го года обучения ученик должен пройти:

Гаммы: Ре и Си-бемоль мажор- двумя руками вместе в две октавы , ля минор (все виды) отдельно каждой рукой, гармонический вид- двумя руками вместе в одну октаву, арпеджио, аккорды – двумя руками;

3-5 пьес различного характера, включая переложения зарубежных и отечественных композиторов. Включение в программу произведений с элементами полифонии

За учебный год учащийся должен исполнить:

1 полугодие
Декабрь – зачет (1-2 разнохарактерных произведения).

Примерный репертуарный список зачета в конце первого полугодия

1 вариант

1. Соловьёв- Седой А. «Подмосковные вечера»
2. Русская народная песня «Я на горку шла»

2 вариант

1. Иванов А. «Полька»
2. Украинская народная песня «Чернобровый королёк», обр. Лушников В.

Пятый класс (1 час в неделю)

Развитие и совершенствование всех ранее освоенных музыкально–исполнительских навыков игры на инструменте. Более тщательная работа над качеством звукоизвлечения, формирование объективной самооценки учащимся собственной игры, основанной на слуховом самоконтроле.

Освоение аккордовой техники правой руки. Исполнение этюдов и пьес с более сложными ритмическими рисунками (триоли, синкопы, двойные ноты). Включение в программу произведений крупной формы (сонатины, вариации).

В течение 5-го года обучения ученик должен пройти:

Гаммы: До, Соль, Фа, Ре мажор в две октавы двумя руками вместе разными штрихами и длительностями, ля минор(все виды) двумя руками вместе в одну октаву, арпеджио, аккорды – двумя руками;

2-4 пьесы различного характера, включая переложения зарубежных и отечественных композиторов.

За учебный год учащийся должен исполнить:

1 полугодие
Декабрь – зачет (1-2 разнохарактерных произведения).

Примерный репертуарный список зачета в конце первого полугодия

1 вариант

1. Бах И.С. «Ария» A-dur переложение Коробейникова А.
2. Русская народная песня «Ах, Самара- городок»

2 вариант

1. Гендель Г. «Ария» F- moll
2. Русская народная песня «То не ветер ветку клонит» Обр. О.Агафонова

Шестой класс (1 час в неделю)

Совершенствование всех ранее изученных приемов в более сложном по техническому и художественному содержанию варианте. При необходимости работа над новыми приемами и штрихами. Развитие аппликатурной грамотности. Умение самостоятельно разбираться в основных структурных элементах (мотив, фраза, предложение, часть). Чтение нот с листа из репертуара 1-го класса.

В течение 6-го года обучения ученик должен пройти:

упражнения, наиболее необходимые для дальнейшего совершенствования игровых умений;

гаммы : Си-бемоль и Ре мажор- двумя руками в две октавы разными штрихами и длительностями, ля минор в две октавы двумя руками вместе, ми минор и ре минор (все виды)- отдельно каждой рукой, аккорды, арпеджио – двумя руками;

Подготовка к итоговой аттестации в форме зачёта, на котором учащийся должен исполнить 2 пьесы различного характера

За учебный год учащийся должен исполнить:

2 полугодие
Май –зачет (2 разнохарактерных произведения).

Примерный репертуарный список зачета в конце второго полугодия

1 вариант

1. Гендель Г. «Чакона»
2. Прокудин В. «Грустный паровозик» переложение Лёвина В.

2 вариант

1. Перселл Г. «Ария» d-moll
2. Куклин А. «На карнавале»

III. Требования к уровню подготовки учащихся

Данная программа отражает разнообразие репертуара, его академическую направленность, а также демонстрирует возможность индивидуального подхода к каждому ученику. Содержание программы направлено на обеспечение художественно-эстетического развития учащегося и приобретения им следующих художественно-исполнительских знаний, умений и навыков.

Таким образом, ученик к концу прохождения курса программы обучения должен:

- знать основные исторические сведения об инструменте;
- знать конструктивные особенности инструмента;
- знать элементарные правила по уходу за инструментом и уметь их применять при необходимости;
- знать основы музыкальной грамоты;
- знать систему игровых навыков и уметь применять ее самостоятельно;
- знать основные средства музыкальной выразительности (тембр, динамика, штрих, темп и т. д.);
- знать основные жанры музыки (инструментальный, вокальный, симфонический и т. д.);
- знать технические и художественно-эстетические особенности, характерные для сольного исполнительства на баяне, аккордеоне;
- знать правила обращения с инструментом;
- уметь самостоятельно определять технические трудности несложного музыкального произведения и находить способы и методы в работе над ними;
- уметь самостоятельно среди нескольких вариантов аппликатуры выбрать наиболее удобную и рациональную;
- уметь самостоятельно, осознанно работать над несложными произведениями, опираясь на освоенную в классе под руководством педагога методику поэтапной работы над художественным произведением;
- уметь творчески подходить к созданию художественного образа, используя при этом теоретические знания и предыдущий практический опыт в освоении музыкальных средств выразительности;
- уметь на базе приобретенных специальных знаний давать грамотную адекватную оценку многообразным музыкальным событиям;
- иметь навыки игры по нотам;
- иметь навыки чтения с листа несложных произведений, необходимых для ансамблевого и оркестрового музицирования;
- иметь навыки транспонирования и подбора по слуху, необходимые в дальнейшем будущему музыканту.

Реализация программы обеспечивает:

- наличие у учащегося интереса к музыкальному искусству, самостоятельному музыкальному исполнительству;
- комплексное совершенствование игровой техники баяниста, аккордеониста, которое включает в себя тембровое слушание, вопросы динамики, артикуляции, интонирования, а также организацию работы игрового аппарата, развитие крупной и мелкой пальцевой техники, а также техники владения мехом;
- сформированный комплекс исполнительских знаний, умений и навыков, позволяющий использовать многообразные возможности баяна,

аккордеона для достижения наиболее убедительной интерпретации авторского текста;

- знание художественно-исполнительских возможностей баяна, аккордеона;
- знание музыкальной терминологии;
- знание репертуара для баяна, аккордеона, включающего произведения разных стилей и жанров.
- навыки по воспитанию слухового контроля, умению управлять процессом исполнения музыкального произведения;
- навыки по использованию музыкально-исполнительских средств выразительности, выполнению анализа исполняемых произведений, владению различными видами техники исполнительства, использованию художественно оправданных технических приемов;
- наличие творческой инициативы, сформированных представлений о методике разучивания музыкальных произведений и приемах работы над исполнительскими трудностями;
- наличие навыков репетиционно- концертной работы в качестве солиста.

IV. Формы и методы контроля, система оценок

1. Аттестация: цели, виды, форма, содержание

Каждый из видов контроля успеваемости учащихся имеет свои цели, задачи и формы.

Оценка качества знаний по программе «Дополнительный инструмент (баян, аккордеон)» включает в себя: текущий контроль успеваемости, промежуточную и итоговую аттестации учащихся.

В качестве средств текущего контроля успеваемости могут использоваться академические концерты, прослушивания, контрольные уроки. Текущий контроль успеваемости обучающихся проводится в счёт аудиторного времени, предусмотренного на учебный предмет.

Промежуточная аттестация проводится в форме зачётов. Зачёты могут проходить в виде академических концертов. Зачёты в рамках промежуточной аттестации проводятся в первом полугодии каждого учебного года в счёт аудиторного времени, предусмотренного на учебный предмет.

Цель промежуточной аттестации- определение уровня подготовки учащегося на определённом этапе обучения по конкретно пройденному материалу. По завершении изучения учебного предмета обучающимся выставляется оценка в свидетельство об окончании образовательного учреждения с учётом оценок промежуточной аттестации и текущего контроля.

2. Критерии оценок

Для аттестации учащихся создаются фонды оценочных средств, включающие методы контроля, позволяющие оценить приобретенные знания, умения, навыки. По итогам исполнения выставляются оценки по пятибалльной шкале.

Оценка	Критерии оценивания исполнения
5 («отлично»)	Яркая, осмысленная игра, выразительная динамика; текст сыгран безукоризненно. Использован богатый арсенал выразительных средств. Владение исполнительской техникой и звуковедением позволяет говорить о высоком художественном уровне игры.
4 («хорошо»)	Игра с ясной художественно-музыкальной трактовкой, но не все технически проработано, определенное количество погрешностей не дает возможность оценить «отлично». Интонационная и ритмическая игра может носить неопределенный характер.
3 («удовлетворительно»)	Средний технический уровень подготовки, бедный, недостаточный штриховой арсенал, определенные проблемы в исполнительском аппарате мешают донести до слушателя художественный замысел произведения. Можно говорить о том, что качество исполняемой программы в данном случае зависело от времени, потраченного на работу дома или об отсутствии интереса у ученика к занятиям музыкой.
2 («неудовлетворительно»)	Исполнение с частыми остановками, однообразной динамикой, без элементов фразировки, интонирования, без личного участия самого ученика в процессе музицирования.
Зачет (без оценки)	Отражает достаточный уровень подготовки и исполнения на данном этапе обучения.

Согласно ФГТ, данная система оценки качества исполнения является основной. В зависимости от сложившихся традиций того или иного учебного заведения и с учетом целесообразности оценка качества исполнения может быть дополнена системой «+» и «-», что даст возможность более конкретно отметить выступление учащегося.

Фонды оценочных средств призваны обеспечивать оценку качества приобретенных выпускниками знаний, умений и навыков, а также степень готовности учащихся выпускного класса к возможному продолжению профессионального образования в области музыкального искусства.

При выведении итоговой оценки учитываются следующие параметры:

1. Оценка годовой работы учащегося.
2. Оценки за академические концерты, зачеты.

3. Другие выступления учащегося в течение учебного года.

При выведении оценки за выпускные экзамены должны быть учтены следующие параметры:

1. Учащийся должен продемонстрировать достаточный технический уровень владения инструментом.

2. Убедительно раскрытый художественный образ музыкального произведения.

3. Понимание и отражение в исполнительской интерпретации стиля исполняемого произведения.

На выпускном экзамене оценка ставится по пятибалльной шкале («отлично», «хорошо», «удовлетворительно», «неудовлетворительно»).

V. Методическое обеспечение учебного процесса

1. Методические рекомендации педагогическим работникам

В работе с учащимся преподаватель должен следовать основным принципам дидактики: последовательность, систематичность, доступность, наглядность в освоении материала.

Процесс обучения должен протекать с учетом индивидуальных личностных особенностей ученика, его физических данных. Педагог должен неустанно контролировать уровень развития музыкальных способностей своих учеников.

Работа педагога по музыкальному инструменту будет более продуктивной во взаимодействии с педагогами по другим предметам: по музыкальной литературе, сольфеджио. Итогом такого сотрудничества могут быть: открытые уроки, концерты классов для родителей, участие в концертах отделов, школьных концертах.

В начале каждого полугодия преподаватель составляет для учащегося индивидуальный план. В конце учебного года преподаватель представляет отчет о его выполнении с приложением краткой характеристики работы учащегося. При составлении индивидуального плана следует учитывать индивидуально-личностные особенности и степень подготовки учащегося. В репертуар необходимо включать произведения, доступные по степени технической и образной сложности, высокохудожественные по содержанию, разнообразные по стилю, жанру, форме и фактуре. Индивидуальные планы вновь поступивших учеников учащихся должны быть составлены к концу сентября после детального ознакомления с особенностями, возможностями и уровнем подготовки ученика.

Необходимым условием для успешного обучения игре на баяне, аккордеоне является формирование у ученика уже на начальном этапе правильной посадки, постановки рук, устойчивого исполнительского аппарата.

Развитию техники в узком смысле слова (беглости, четкости, ровности и т.д.) способствует систематическая работа над упражнениями, гаммами и этюдами. При освоении гамм, упражнений, этюдов и другого вспомогательного инструктивного материала рекомендуется применение

различных вариантов – штриховых, динамических, ритмических и т.д. При работе над техникой необходимо давать четкие индивидуальные задания и регулярно проверять их выполнение.

Работа над качеством звука, интонацией, разнообразными ритмическими вариантами, динамикой – важнейшими средствами музыкальной выразительности, должна последовательно проводиться на протяжении всех лет обучения и быть предметом постоянного внимания педагога. В этой связи педагогу необходимо научить ученика слуховому контролю и контролю по распределению мышечного напряжения.

Работа над музыкальным произведением должна проходить в тесной художественной и технической связи.

Важной задачей предмета является развитие навыков самостоятельной работы над домашним заданием. В качестве проверки знаний ученика об основных этапах в работе над произведением можно порекомендовать ученику выучить самостоятельно произведение, которое по трудности должно быть легче произведений, изучаемых по основной программе.

Большое значение в воспитании музыкального вкуса отводится изучаемому репертуару. Помимо обработок народных мелодий, органично звучащих на народных инструментах и составляющих основу репертуара, необходимо включать в учебные программы переложения лучших образцов зарубежной и отечественной классики, произведений, написанных для других инструментов или для голоса. Рекомендуются исполнять переложения, в которых сохранен замысел автора и в то же время грамотно, полноценно использованы характерные особенности данного инструмента – аккордеона, баяна.

В классе баяна, аккордеона при работе над гаммами, этюдами и пьесами для достижения технической свободы необходимо искать, находить и использовать различные варианты аппликатуры.

Вся творческая деятельность педагога-музыканта должна иметь научно обоснованный характер и строиться на базе имеющейся методической литературы.

Методические рекомендации по организации самостоятельной работы

- самостоятельные занятия должны быть регулярными и систематическими;

- периодичность занятий – каждый день;

- объем самостоятельных занятий в неделю – от 0,5 часа до 1 часа.

Объем самостоятельной работы определяется с учетом минимальных затрат на подготовку домашнего задания, параллельного освоения детьми программы начального и основного общего образования, с опорой на сложившиеся в учебном заведении педагогические традиции и методическую целесообразность, а также индивидуальные способности ученика.

Ученик должен быть физически здоров. Занятия при повышенной температуре опасны для здоровья и нецелесообразны, так как результат занятий всегда будет отрицательным.

Индивидуальная домашняя работа может проходить в несколько приемов и должна строиться в соответствии с рекомендациями преподавателя по специальности.

Необходимо помочь ученику организовать домашнюю работу, исходя из количества времени, отведенного на занятие. В самостоятельной работе должны присутствовать разные виды заданий: игра технических упражнений, гамм и этюдов (с этого задания полезно начинать занятие и тратить на это примерно треть времени); разбор новых произведений или чтение с листа более легких (на 2-3 класса ниже по трудности); выучивание наизусть нотного текста, необходимого на данном этапе работы; работа над звуком и конкретными деталями (следуя рекомендациям, данным преподавателем на уроке), доведение произведения до концертного вида; проигрывание программы целиком перед зачетом или концертом; повторение ранее пройденных произведений. Все рекомендации по домашней работе в индивидуальном порядке дает преподаватель и фиксирует их, в случае необходимости, в дневнике.

VI. Списки рекомендуемой учебной и методической литературы

Учебная литература

1. Алексеев И., Корецкий В. Баян в 5 классе. – Киев: «Музична Украина», 1987
2. Алексеев И., Корецкий Н. Баян в 1 классе. – Киев: «Музична Украина», 1987
3. Алексеев И., Корецкий Н. Баян в 3 классе. – Киев: «Музична Украина», 1981
4. Акимов Ю., Талакин А. Педагогический репертуар аккордеониста 3-5 класса ДМШ. Вып. 9. – М., Музыка, 1980
5. «Аккордеон плюс» Концертные пьесы для аккордеона и баяна- Ростов-на-Дону., «Феникс», 2014 / Сост. Шишкин Ю. и Лёвин Е
6. «Аккордеон плюс» Концертные пьесы для аккордеона и баяна. Вып.2.- Ростов-на-Дону., «Феникс», 2015 / Сост. Лёвин Е. и Мажукина С.
7. «Аккордеон плюс» Концертные пьесы для аккордеона и баяна. Вып.3.- Ростов-на-Дону., «Феникс», 2015 / Сост. Лёвин Е.
8. Алёхин В. Полифонические пьесы для баяна. Вып. 5. – М., Советский композитор, 1978
9. Алёхин Е., Павин С., Шашкин П. Хрестоматия баяниста 3-5 классы ДМШ. Вып.1. – М., Музыка, 1973
10. Бажилин Р. Аккордеон в джазе. – М., Издательство Катанского В., 2000
11. Бажилин Р. Концертные пьесы для аккордеона (баяна) в стиле мюзетт. – М., Издательство Катанского В., 2000
12. Бажилин Р. За праздничным столом – переложения популярных мелодий для аккордеона или баяна, выпуск 4. – М., Издательство Катанского В., 2005

13. Бажилин Р. За праздничным столом – популярные песни в переложении для аккордеона и баяна, выпуск 1. – М., Издательство Катанского В., 2000
14. Бажилин Р. Детский альбом для аккордеона. – М., Издательство Катанского В., 2002
15. Бажилин Р. Концертные пьесы для аккордеона в стиле популярной музыки. – Ростов-на-Дону: Феникс, 1998
16. Бах И.С. Избранные произведения в переложении для готово-выборного баяна. Вып. 1. Составитель Ковтонюк В. – М., ВМО, 1996
17. Беляев А. Концертные обработки для баяна «Моя любимая». – М., Московская типография, 2000
18. Бережков В. Пьесы для баяна. – СПб, Композитор, 2004
19. Бесфамильнов В., Зубарев А. Выборный баян. 3 класс. – Киев, «Музична Украина», 1982
20. Бланк С. Двенадцать пьес и одна сюита для аккордеона или баяна. – Ростов-на-Дону, Феникс, 2001
21. Бойцова Г. Юный аккордеонист. 1, 2 части – М., Музыка, 1994
22. Бонаков В. Пьесы для готово-выборного баяна. – М., Советский композитор, 1977
23. Бушуев Ф. Сонатины и вариации для баяна. Вып. 11. – М., Советский композитор, 1979
24. Бушуев Ф. Баян в музыкальной школе. 1-3 классы. Вып. 64. – М., Советский композитор, 1991
25. Бушуев Ф. Баян в музыкальной школе 1-2 классы. Вып. 7. – М., Советский композитор, 1971
26. Векслер Б. Концертные пьесы для аккордеона. Вып. 2. – М., Издательство Катанского В., 2001
27. Власов В. Альбом для детей и юношества – СПб, Композитор, 2000
28. Власов В. «Эстрадно-джазовые композиции» для баяна или аккордеона. Вып. 1. СПб, Советский композитор, 2001
29. Гаврилов Л. Этюды для баяна – М., Советский композитор, 1985
30. Гамаюнов О. Баян-эксцентрик – концертные пьесы для детей. – Тула, 2000
31. Герасимов В. Пьесы для готово-выборного баяна – СПб, Композитор, 2000
32. Грачёв В. Хрестоматия баяниста, ДМШ, 5 класс. – М., Музыка, 1990
33. Гречухина Р., Лихачёв М. Хрестоматия для баяна, выпуск 3. 2-3 классы ДМШ. – СПб, Композитор, 2006
34. Гречухина Р., Лихачёв М. Хрестоматия для баяна, выпуск 2. 1-2 классы ДМШ. – СПб, Композитор, 2004
35. Гречухина Р., Лихачёв М. Хрестоматия для баяна, выпуск 4. 3-4 классы ДМШ. – СПб, Композитор, 2007
36. Гречухина Р., Лихачёв М. Хрестоматия для баяна, выпуск 5. 4-5 классы ДМШ – СПб, Композитор, 2007
37. Говорушко П. Произведения русских и зарубежных композиторов в переложении для баяна. Вып. 2 - Ленинград, «Музыка», 1987
38. Говорушко П. Репертуарная тетрадь юного баяниста. – Л., Музыка, 1989

39. Голиков В. «Пьесы и ансамбли для русских народных инструментов». - М., Владос, 2004
40. Денисов А., Угринович В. Баян 5 класс. – Киев, Музична Украина, 1987
41. Двилянский М. Музыка советской эстрады – произведения для аккордеона или баяна. – М., М., 1983
42. Двилянский Е. Мой друг – баян, выпуск 19. – М., Композитор, 1994
43. Двилянский М. Хрестоматия аккордеониста, издание второе, 2 курс музыкальных училищ. – М., «Музыка», 1985
44. Двилянский М. «Альбом для юношества», выпуск 2, произведения для аккордеона. – М., «Музыка», 1985
45. Двилянский М. «Аккордеон в музыкальной школе», выпуск 58. – М., «Советский композитор», 1989
46. Двилянский М. «Аккордеон в музыкальной школе», выпуск 60. – М., «Советский композитор», 1990
47. Двилянский М. «Этюды для аккордеона», выпуск 14. – М., «Советский композитор», 1981
48. Дербенко Е. «Детская музыка для баяна». Шесть сюит. – М., «Музыка», 1989
49. Дербенко Е. «Альбом для юношества» - Тула, Тульская типография, 2000
50. Дербенко Е. «Сюита в классическом стиле в семи частях» для баяна ДМШ - М., «Престо», 1996
51. Дербенко Е. «Эстрадные композиции» для баяна или аккордеона, выпуск 2. – СПб, «Композитор», 2001
52. Дербенко Е. «Эстрадные композиции» для баяна или аккордеона, выпуск 1 – СПб, «Композитор», 2001
53. Дмитриев А. и Лихачёв Ю. Сборник «Хорошее настроение» для баяна или аккордеона. – Ленинград, «Музыка», 1990
54. Доренский А. «Виртуозные пьесы», педагогический репертуар баяниста, выпуск 3, 4-5 классы. – Ростов-на-Дону, «Феникс», 1998
55. Доренский А. «Музыка для детей», выпуск 2 для 2-3 классов. – Ростов-на-Дону, «Феникс», 1998
56. Доренский А. «Эстрадно-джазовые сюиты для баяна или аккордеона». 1-3 классы ДМШ. – Ростов-на-Дону, «Феникс», 2007
57. Доренский А. «Эстрадно-джазовые сюиты для баяна или аккордеона». 3-5 классы ДМШ. – Ростов-на-Дону, «Феникс», 2008
58. Дранга Ю. Концертный репертуар аккордеониста, выпуск 1. – М., Музыка, 1990
59. Завальный В. «Музыкальная мозаика», альбом для детей и юношества (для баяна и аккордеона). Составление и исполнительская редакция Родина В. – М., Кифара, 1999
60. Иванов В. «Ансамбли баянов и аккордеонов». - М., «Музыка», 1990
61. «Играем вдвоём», облегчённые переложения популярной музыки для средних классов ДМШ. Сост. Гимерверт Ф. – СПб, «Союз художников», 2001

62. Коробейников А. «Альбом для детей и юношества». - СПб, «Композитор», 2003
63. Коробейников А.П. «Детский альбом». - М., Русское музыкальное товарищество, 2004
64. Крылузов А. «Ансамбли баянов», выпуск 13.- М., «Музыка», 1982
65. Крылузов А. С. «Хрестоматия баяниста», 1-2 класс, издание 6.- М., «Музыка», 1987
66. Коробейников А. «Альбом для детей и юношества», пьесы для баяна и аккордеона, часть 2 – СПб, «Композитор», 2003
67. Коробейников А. «Детский альбом» для баяна и аккордеона. – М., «Русское музыкальное товарищество», 2004
68. Коростелёв В. «Концертные пьесы для баяна», выпуск 52. – М., «Советский композитор», 1990
69. Кузнецов В. «Популярные мелодии» в обработке для баяна.- Санкт-Петербург: «Музыка», 1992
70. Кузнецов В. «Пьесы, обработки и этюды для баяна». – М., «Музыка», 1973
71. Куклин А. «Сон Золушки» пьесы для баяна. – М., «Слободские куранты», 1999
72. Куликов В. «Ча-ча-ча», популярные мелодии в латиноамериканских ритмах. – М., «Музыка», 1994
73. Левкодимов Г. Аккордеон в музыкальном училище, выпуск 14. – М., «Советский композитор», 1985
74. Левкодимов Г. Аккордеон в музыкальном училище, выпуск 15. – М., «Советский композитор», 1986
75. Липс Ф. Антология литературы для баяна, часть 3. – М., «Музыка», 1986
76. Липс Ф. Антология литературы для баяна, часть 7. – М., «Музыка», 1990
77. Лихачёв М. «Лунная серенада», джазовые пьесы для аккордеона (баяна). – СПб, «Композитор», 2006
78. Лихачёв М.Ю., Гречухина Р.Н. Хрестоматия для баяна, выпуск 6. 6-7 классы ДМШ. – СПб, «Композитор», 2009
79. Лихачёв С.Ю. «Эстрадные миниатюры» для аккордеона или баяна, выпуск 2. – СПб, Композитор, 2002
80. Лихачёв С.Ю. «Эстрадные миниатюры» для аккордеона или баяна, выпуск 1. – СПб, Композитор, 2002
81. Лондонов П. Народная музыка в обработке для баяна или аккордеона. – М., Советский композитор, 1985
82. Медведев С. «Браво, маэстро!». Пьесы для аккордеона. – СПб, Союз художников, 2004
83. «Мелодии, которые всегда с тобой». Сост. Кривенцова Т., Петухова Н. – СПб, «Композитор», 2003
84. Мирек А. Хрестоматия педагогического репертуара для аккордеона. 1-2 класс ДМШ. – М., Советский композитор, 1962
85. Мотов В.Н., Шахов Г.Н. Аккордеон. Хрестоматия 5-7 класс ДМШ. – Москва, «Кифара», 2005

86. Мотов В.Н., Шахов Г.Н. Аккордеон. Хрестоматия 5-7 класс ДМШ. – М., Кифара, 2005
87. «Музыка советской эстрады». Произведения для аккордеона или баяна, выпуск 7. Сост. Двилянский М. – М., «Музыка», 1991
88. Наймушин Ю. «Концертные пьесы для баяна», выпуск 42. – М., Советский композитор, 1985
89. Накапкин В. Готово – выборный баян в музыкальном училище, выпуск 18. – М., Советский композитор, 1990
90. Накапкин В. Готово-выборный баян в музыкальной школе», выпуск 35, пьесы для 1-5 класса. – М., Советский композитор, 1988
91. Накапкин В. Альбом для юношества, выпуск 4, произведения для баяна. – М., Советский композитор, 1988
92. Павин С. «Народные песни и танцы» в обработке для аккордеона. – М., Советский композитор, 1985
93. Паницкий И. Концертные пьесы для баяна. - М., Музыка, 1980
94. Пономарёва Т. «Карусель». Сборник детских сочинений для баяна или аккордеона. – СПб, ДМШ им. Андреева, 2006
95. Произведения для ансамбля баянов. – Минск: Творческая лаборатория, 1995
96. «Произведения русских и зарубежных композиторов для ДМШ», переложение для баяна. Сост. Говорушко П. Вып. 4. – Л., Музыка, 1989
97. Розанов В. «Ансамбли баянов в музыкальной школе», выпуск 3. – М., «Советский композитор», 1985
98. Розанов В. «Репертуар для ОРНИ», выпуск 22. – М., «Советский композитор», 1973
99. Рубинштейн С. «Репертуар для ОРНИ», выпуск 21- ансамбли аккордеонов. - М., «Советский композитор», 1972
100. Рыцарева М.Г. «Музыка и я». Популярная энциклопедия для детей. – М., Музыка, 1998
101. Самойлов Д. «Баян 3 – 5 класс ДМШ», хрестоматия. – М., Кифара, 2005
102. Самойлов Д. «Баян 5 – 7 класс ДМШ», хрестоматия. – М., Кифара, 2005
103. Семёнов В. «Детский альбом». Две сюиты для баяна. – М., Престо, 1996
104. Скуматов Л. Лёгкие пьесы русских и советских композиторов для готово-выборного баяна. Нотная тетрадь баяниста, выпуск 7. – Л., «Музыка», 1976
105. Скуматов Л.С. Хрестоматия для баяна и аккордеона, 6 часть: «Оригинальная музыка и обработки», 1-3 годы обучения. – СПб, Композитор, 2007
106. Солохин Б. Пьесы для аккордеона. – СПб, Композитор, 2003
107. Самойлов Д. «15 уроков игры на баяне». – М., «Кифара», 1996
108. Селиванов Г. Сборник «Гармонь - моя отрада». Аранжировки русских народных песен и танцев, произведений советских композиторов. – Котлас: Школа искусств «Гамма», 2005

109. Селиванов Г. Сборник «Гармонь - моя отрада»; выпуск 2. Аранжировки русских народных песен и танцев, произведений советских композиторов, вокальных произведений. – Котлас: Школа искусств «Гамма», 2005
110. Судариков А.Ф., Талакин А.Д. «Ансамбли для баяна, аккордеона». – СПб, «Композитор», 1999
111. Судариков А., Талакин А. «Ансамбли баянов в музыкальной школе», выпуск 10. - СПб, «Композитор», 1993
112. Судариков А., Талакин А. «Ансамбли баянов в музыкальной школе», выпуск 9. - СПб, «Композитор», 1993
113. Судариков А.Ф., Талакин А.Д. «Ансамбли баянов в музыкальной школе», выпуск 6. – СПб, «Композитор», 1988
114. Судариков А.Ф., Талакин А.Д. «Ансамбли баянов в музыкальной школе», выпуск 7. - СПб, «Композитор», 1989
115. Талакин А. Хрестоматия аккордеониста. Этюды 4-5 класс. – М., «Музыка», 1988
116. Талакин А. Аккордеонисту-любителю. Вып. 24. – М., Советский композитор, 1990
117. Ушаков В. Сборник «Композиции для аккордеона», выпуск 3. – СПб, «Композитор», 1998
118. Ушаков В. «Композиции для дуэта аккордеонов», выпуск 1. – СПб, «Композитор», 1998
119. Ушаков В. «Композиции для дуэта аккордеонов», выпуск 2. – СПб, «Композитор», 1998
120. Ушаков В. «Композиции для дуэта аккордеонов», выпуск 3. – СПб, «Композитор», 1998
121. Ушаков В. «Композиции для дуэта аккордеонов», выпуск 4. – СПб, «Композитор», 1998
122. Ушаков В. «Композиции для дуэта аккордеонов», выпуск 5. – СПб, «Композитор», 1998
123. Ушаков В. «Чарльстон». – СПб, «Композитор», 2001
124. Фролов Е. Детская сюита для баяна «Приключения Буратино». - СПб, «Композитор», 2002
125. Ходукин В. «Просчитай до трёх». Эстрадные композиции для дуэта аккордеонистов. – СПб, «Композитор», 1999
126. «Хрестоматия аккордеониста». 2 курс музыкальных училищ. Сост. Двилянский М. – М., «Музыка», 1981
127. «Этюды для аккордеона», выпуск 22. Сост. Двилянский М. – М., «Советский композитор», 1989
128. «Этюды для аккордеона», выпуск 20. Сост. Двилянский М. – М., «Советский композитор», 1987
129. Юхно С. «Популярная музыка для аккордеона (баяна). 3-4 класс ДМШ. - СПб, «Союз художников», 2004

Учебно-методическая литература

130. Бажилин Р. Школа игры на аккордеоне. – М., Издательство Катанского В., 2002
131. Бажилин Р.Н. Школа игры на аккордеоне. – М., Издательство Катанского В., 2004
132. Говорушко П. Школа игры на баяне. - СПб, Советский композитор, 1981
133. Иванов А. Начальный курс игры на баяне. – Л., Музыка, 1976
134. Лондонов П. Школа игры на аккордеоне. – М., Музыка, 1990
135. Лушников В. Школа игры на аккордеоне. – М.: Советский композитор, 1987
136. Мирек А. Школа игры на аккордеоне. – М., Советский композитор, 1972
137. Семёнов В. Современная школа игры на баяне. – М., Музыка, 2003
138. Онегин А. Школа игры на баяне. – М., Музыка, 1990
139. Пушкарёва В. «Музыкальная прогулка»- Издательский дом «Фаина»- М., 2017
140. Стативкин Г. Начальное обучение на выборно-готовом баяне. – М., Музыка, 1989.

Методическая литература

1. Алексеев И.Д. Методика преподавания игры на баяне. - М., 1961
2. Андрюшенков Г.И. Формы и методы работы с самодеятельным инструментальным ансамблем народных инструментов. Учебное пособие. – Л.: Восход, 1983
3. Брызгалин В. «Я играю на баяне». Репертуарно-методический сборник». – Курган, 1995
4. Вопросы методики начального образования на баяне. Сб. статей под ред. Гаврилова А. – М., 1981
5. Имханицкий М., Мищенко А. «Дуэт баянистов». Вопросы теории и практики, выпуск 1. М., РАМ им. Гнесиных, 2001
6. Класс ансамбля народных инструментов. Программы для ДМШ. – М., Просвещение, 1979
7. Крупин А. Вопросы музыкальной педагогики. Сб. статей. Вып. 6., М., 1989
8. Максимов Е.И. Ансамбли и оркестры баянистов. – М., 1966
9. Ризоль Н. Очерки о работе в ансамбле баянистов. - М., Советский композитор, 1986
10. Рубинштейн С.Н. Самодеятельный ансамбль баянистов. - М., 1961

**5.7. ПРОГРАММА ПО УЧЕБНОМУ
ПРЕДМЕТУ**

«ФОЛЬКЛОРНАЯ ХОРЕОГРАФИЯ»

ВАРИАТИВНАЯ ЧАСТЬ
В.00.УП.02

Разработчик: Кашина Виктория Владимировна, преподаватель «Детская школа искусств № 8», разработана 2020г.

п.Коноша
2024г.

Структура программы учебного предмета

I. Пояснительная записка

- Характеристика учебного предмета, его место и роль в образовательном процессе;
- Срок реализации учебного предмета;
- Объем учебного времени, предусмотренный учебным планом образовательного учреждения на реализацию учебного предмета;
- Форма проведения учебных аудиторных занятий;
- Цель и задачи учебного предмета;
- Методы обучения;

II. Учебно – тематический план

III. Содержание учебного предмета

- Сведения о затратах учебного времени;
- Годовые требования по классам;

IV. Требования к уровню подготовки обучающихся

V. Формы и методы контроля, система оценок

- Аттестация: цели, виды, форма, содержание;
- Критерии оценки;
- Контрольные требования на разных этапах обучения;

VI. Методическое обеспечение учебного процесса

- Методические рекомендации педагогическим работникам;
- Рекомендации по организации самостоятельной работы обучающихся;

VII. Списки рекомендуемой методической и нотной литературы, аудио и видеоматериалов

- Список рекомендуемой методической литературы;
- Список рекомендуемой нотной литературы;
- Список рекомендуемых аудио и видеоматериалов.

I. Пояснительная записка

Характеристика учебного предмета, его место и роль в образовательном процессе

Программа учебного предмета «Фольклорная хореография» разработана на основе и с учетом федеральных государственных требований к дополнительной общеразвивающей общеобразовательной программе в области музыкального искусства «Фольклорный ансамбль».

Учебный предмет «Фольклорная хореография» является предметом вариативной части дополнительной общеразвивающей общеобразовательной программы «Фольклорный ансамбль».

Содержание предмета «Фольклорная хореография» непосредственно связано с содержанием учебного предмета «Фольклорный ансамбль», что дает возможность обучающимся воспринимать явления традиционной музыкальной культуры в комплексе специальных знаний, умений и навыков, развивает их эмоционально-чувственную сферу, художественно-образное мышление, творческую фантазию.

Программа учитывает возрастные и индивидуальные особенности обучающихся и направлена на:

- воспитание чувства патриотизма и любви к Родине через изучение народного творчества;
- воспитание чувства уважения к старшему поколению и почитания народных традиций как источника красоты и жизненной силы;
- воспитание бережного отношения к фольклору как к источнику народной мудрости, исторической культурной ценности народа, осознание фольклора как неотъемлемой части общечеловеческой культуры;
- овладение детьми духовными и культурными ценностями народов мира и Российской Федерации.

Предлагаемая программа ориентирована на: воспитание и развитие у обучающихся личностных качеств, позволяющих уважать и принимать духовные и культурные ценности разных народов; формирование у обучающихся эстетических взглядов, нравственных установок и потребности общения с духовными ценностями; формирование умения у обучающихся самостоятельно воспринимать и оценивать культурные ценности; воспитание детей в творческой атмосфере, обстановке доброжелательности, эмоционально-нравственной отзывчивости, а также профессиональной требовательности; выработку у обучающихся личностных качеств, способствующих восприятию в достаточном объеме учебной информации, умению планировать свою домашнюю работу, приобретению навыков творческой деятельности, в том числе коллективного творческого процесса; осуществление самостоятельного контроля над своей учебной деятельностью, умение давать объективную оценку своему труду, формирование навыков взаимодействия с преподавателями и обучающимися в учебном процессе.

Программа реализуется в процессе обучения детей в детской школе искусств, и помимо образовательных задач решает задачи возрождения фольклорного творчества как одной из важных составляющих национальной художественной культуры.

Срок реализации учебного предмета

Программа по учебному предмету «Фольклорная хореография» для детей, поступивших в образовательное учреждение в третьем классе в возрасте с 10-11 лет, составляет 5 (6) лет.

Срок освоения дополнительной общеразвивающей общеобразовательной программы в области музыкального искусства «Фольклорная хореография» для детей, закончивших освоение образовательной программы основного общего образования или среднего (полного) общего образования и планирующих поступление в образовательные учреждения, реализующие основные профессиональные образовательные программы в области музыкального искусства, может быть увеличен на один год. 8 класс является профориентационным.

Объем учебного времени, предусмотренный учебным планом образовательного учреждения на реализацию учебного предмета «Фольклорная хореография»:

Срок обучения	3кл	4кл	5кл	6кл	7кл	8кл
Количество аудиторных часов в неделю	1	1	1	1	1	1
Количество часов на аудиторные занятия	33	33	33	33	33	33
Количество часов на внеаудиторную (самостоятельную) работу	33	33	33	33	33	33
Максимальная учебная нагрузка (в часах)	33	33	33	33	33	33

Форма проведения учебных аудиторных занятий

Реализация программы по учебному предмету «Фольклорная хореография» может проводиться в форме мелкогрупповых занятий (численностью от 4 до 10 человек).

Для учащихся 3-8 классов занятия по предмету «Фольклорная хореография» предусмотрены один раз в неделю по 1 часу.

Цель и задачи учебного предмета «Фольклорная хореография»

Цель: развитие хореографических способностей учащихся на основе приобретенных им знаний, умений и навыков, необходимых для исполнения различных видов фольклорных танцев, танцевальных композиций областей, а также выявление наиболее одаренных детей в области хореографического исполнительства.

Задачи: развитие мотивации к познанию народных традиций и овладению специфическими чертами народной хореографии;

получение учащимися необходимых знаний об аутентичных народных танцах и хореографической культуре;

создание условий для передачи знаний и представлений о разнообразных жанрах хореографического творчества;

развитие у обучающихся хореографических способностей;

обучение хореографическим навыкам, присущим народной манере исполнения, а также навыкам импровизации;

освоение учащимися навыков и умений ансамблевого и сольного исполнения; развитие художественных способностей учащихся до уровня, необходимого для дальнейшего обучения в профессиональных образовательных учреждениях культуры и искусства.

Методы обучения

Для достижения поставленной цели и реализации задач предмета используются следующие методы обучения:

- словесный (объяснение, разбор, анализ);

наглядный (качественный показ, демонстрация отдельных частей и всего движения; просмотр видеоматериалов с выступлениями выдающихся танцовщиц, танцовщиков, танцевальных коллективов, посещение концертов и спектаклей для повышения общего уровня развития обучающегося);

- практический (воспроизводящие и творческие упражнения, деление целого произведения на более мелкие части для подробной проработки и последующей организации целого);

- аналитический (сравнения и обобщения, развитие логического мышления);

- эмоциональный (подбор ассоциаций, образов, создание художественных впечатлений);

- индивидуальный подход к каждому ученику с учетом природных способностей, возрастных особенностей, работоспособности и уровня подготовки.

Предложенные методы работы являются наиболее продуктивными при реализации поставленных целей и задач учебного предмета и основаны на проверенных методиках.

II. Учебно - тематические планы по годам обучения (классам)

Учебно-тематический план отражает последовательность изучения разделов и тем программы с указанием распределения учебных часов. Максимальная учебная нагрузка представлена из расчета аудиторных занятий обучающегося.

Первый год обучения (3 класс)

№ п/п	Тема	Количество часов
1	Лицедеи в песнях – играх.	3
2	Общая координация движения.	2
3	Основные положения ног.	2
4	Основные положения рук.	2
5	Комбинированные положения рук.	3

6	Обращение с платочком.	1
7	Наиболее распространенные положения рук, встречающиеся в танцах: одиночно, в парах, в тройках и четверках.	2
8	Поклоны.	3
9	Простые шаги.	3
10	Переменные шаги.	2
11	Танцевальный бег.	2
12	«Гармошка».	2
13	«Елочка».	2
14	Припадание.	2
15	Ковырялочка.	2
16	Всего:	33

Второй год обучения (4 класс)

№ п/п	Тема	Количество часов
1	Подготовка к дробям: притопы, удары полупальцами, удары каблуком.	4
2	Дробная дорожка.	3
3	Дробь с подскоком.	3
4	Трилистник.	3
5	Дробь «в две ноги».	2
6	Дробь «в три ноги».	3
7	Дробные ключи: Постой.	3
8	Двойной.	3
9	Сложный.	3
10	Сложный с переступанием.	3
11	«Маятник», «Моталочка».	2
12	В конце 2 полугодия проводится контрольный урок.	1
	Всего:	33

Третий год обучения (5 класс)

№ п/п	Тема	Количество часов
1	«Голубец».	3
2	«Молоточки».	4
3	Веревочка: Простая ;Двойная.	4
4	С переступанием.	4
5	Повороты.	2
6	Кружение.	2
7	Короткие танцевальные комбинации.	3

8	Усложненные танцевальные комбинации.	4
9	Пересек.	6
10	В конце 2 полугодия проводится контрольный урок.	1
	Всего:	33

Четвертый год обучения (6 класс)

№ п/п	Тема	Количество часов
1	Основные фигуры хороводов.	7
2	Орнаментальные хороводы.	7
3	Игровые хороводы.	6
4	Фигуры групповых традиционных плясок.	6
5	Русская кадриль.	6
6	В конце 2 полугодия проводится контрольный урок.	1
	Всего:	33

Пятый год обучения (7 класс)

№ п/п	Тема	Количество часов
1	Северный хоровод с шаями (Архангельская обл.)	9
2	Торжокская кадриль (Тверская обл.)	8
3	Ярилинские круги (Владимирская обл.)	8
4	Рязанская змейка (Рязанская обл.)	7
5	В конце 2 полугодия проводится контрольный урок.	1
	Всего:	33

Шестой год обучения (8 класс)

№ п/п	Тема	Количество часов
1	Ой, матаня, матанёк (Тамбовская обл.)	7
2	Танок с поясами (Курская обл.)	9
3	Галя (Брянская обл.)	8
4	Карачанка (Саратовская обл.)	8
5	В конце 2 полугодия проводится контрольный урок.	1
	Всего:	33

III. Содержание учебного предмета

Учебный материал распределяется по годам обучения – классам. Каждый класс имеет свои дидактические задачи и объем времени, предусмотренный для освоения учебного материала. Аудиторная нагрузка по учебному предмету обязательной части программы в области хореографического искусства распределяется по годам обучения с учетом общего объема аудиторного времени, предусмотренного на учебный предмет.

В учебном году предусматриваются осенние, зимние, весенние каникулы в объеме не менее 4 недель. Летние каникулы устанавливаются в объеме 13 недель, за исключением последнего года обучения.

Требования по годам обучения

В содержание программы входят следующие виды учебной работы:

- изучение учебной терминологии;
- ознакомление с элементами и основными комбинациями фольклорного танца;
- ознакомление с рисунком фольклорного танца особенностей взаимодействия с партнерами на сцене;
- ознакомление со средствами создания образа в хореографии.

В данной программе предложены требования по годам обучения для 8-летнего срока реализации программы «Фольклорная хореография» (1-8 классы).

Первый год обучения

Раскрепощение учеников, поиск индивидуальной пластики. В первый год особое внимание уделяется отработке и усвоению правильной постановки корпуса, рук, ног, головы.

В игровой форме происходит органичное включение учащихся в схему «увидеть-оценить-повторить». Используется неразрывная связь русской песни и действий, движений, жестов, мимики, которые в простейших песенках-играх (к примеру, «Тёлка чёрненька», «Посмотрите, как у нас-то в мастерской», «Кабачок») дети повторяют за учителем (подражательный характер деятельности), а позднее – предлагают свои индивидуальные решения, фантазируют (творческий характер деятельности).

Усваиваются понятия осанки, шага, пляски, происходит начальная актерская реализация каждого ребенка.

Изучаемые танцы:

- Хоровод «Березка» - рисунок танца, пластичность рук.
- «Зимняя дорожка» (хоровод) - работа над корпусом, шаг с носка, рисунок, который заводит первый учащийся.

По окончании первого года обучения учащиеся должны знать и уметь:

- основные положения позиций рук и ног в народном танце;
- положение головы и корпуса во время исполнения простейших элементов русского танца, освоение данных элементов на середине;
- владеть приемами: «сокращенная стопа», «скошенный подъем»;
- уметь ориентироваться в пространстве: на середине зала;
- знать движение в различных ракурсах и рисунках;
- уметь исполнять движения в характере русского и танца;
- первоначальные навыки при исполнении вращений и подготовок к ним.

Второй год обучения

Задача второго года обучения – закрепление ранее полученных знаний и навыков, продолжение изучения танцевальной лексики, освоение основных элементов русского народного танца, с их постепенным усложнением и комбинированием.

Поскольку основу народной хореографии составляет ритм, обучение предполагает отработку ритмических навыков учеников, изучение дробей, ключей и ритмических этюдов на этой основе.

Изучаемые танцы

Хоровод «Сударушка»

Хоровод «Таня-Танюша»

По окончании второго года обучения учащиеся должны знать и уметь:

- грамотно исполнять программные движения у станка и на середине зала;
- ориентироваться в пространстве, на сценической площадке;
- работать в паре и танцевальными группами;
- основные движения русского танца;
- манеру исполнения упражнений и характер русского танца;
- технику исполнения вращений на середине зала и по диагонали.

Третий год обучения

В третьем классе продолжается изучение танцевальной лексики, совершенствование координации, развитие индивидуальных способностей учеников; изучаются различные виды подбивок, разные принципы исполнения веревочек; во втором полугодии танцевальные «слова» складываются во «фразы» - происходит творческое осмысление материала, которым овладели учащиеся, отдельные элементы соединяются в небольшие, а потом и более сложные танцевальные комбинации.

Изучаемые танцы:

Русская кадриль

Обрядовый танец «Масленица»

По окончании третьего года обучения учащиеся должны знать и уметь:

- исполнять технически сложные движения у станка и на середине зала;
- передавать в движении сложные ритмические рисунки русского танца;
- усвоение и дальнейшее развитие ансамблевого исполнения;
- ориентироваться в пространстве во время движения танцевальных комбинаций и этюдных форм;
- правильно пользоваться деталями костюма, атрибутикой: ленточки, веночки, платочки, шапки, корзинки, бубны и т.д.;
- продолжать добиваться в ансамбле выразительности и виртуозности исполнения движений.

Четвертый год обучения

Ученики получают теоретическое и практическое представление о жанровой системе русского народного танца.

Русский народный танец делится на два основных жанра – хоровод и пляска, которые, в свою очередь, состоят из различных видов. Каждый вид объединяет танцы с одинаковыми признаками и структурой исполнения. В жанре хоровода различают два вида – орнаментальные и игровые хороводы. Жанр пляски более многообразен, он состоит как из наиболее древних, традиционных видов – одиночная пляска, парная пляска и т. д., так и из видов, сложившихся в русском танце и вошедших в быт русского человека в более позднее время – кадриль, лансье, полька и др.

Изучаемые танцы:

Обрядовый танец «Проводы весны»

Пляска «Барыня»

По окончании четвертого года обучения учащиеся должны знать и уметь:

- исполнять грамотно выразительно и технично экзерсис на середине зала;

- передавать национальный характер русского танца, танцев народов Поволжья;
- ориентироваться в пространстве во время движения танцевальных комбинаций и этюдных форм;
- исполнять технически сложные движения народно-сценического танца: вращение, дробь - для девочек; различные виды присядок, «хлопушек» - для мальчиков;
- правильно распределять силы во время исполнения танцевальных композиций, воспитывать выносливость.

Пятый год обучения

Изучаются областные особенности русского народного танца, и разучиваются танцевальные этюды, представляющие собой сценическую обработку фольклорных танцев, характерных для Архангельской, Тверской, Владимирской и Рязанской областей. Порядок построения учебного материала дается по географическому признаку, что позволяет ярче представить общие и отличительные черты в положениях рук, манере и характере исполнения движений и песенно-музыкального материала, а также судить о мере взаимовлияния соседствующих друг с другом областей и регионов России.

Изучаемые танцы:

Хоровод «Русская коса»

Танец «Плясуха»

Пляска «Красны сновать», исполняется во время рубки капусты, прополки льна, удобрения полей.

По окончании пятого года обучения учащиеся должны знать и уметь:

- исполнять грамотно выразительно и технично экзерсис у станка и на середине зала;
- передавать национальный характер русского, калмыцкого, испанского, венгерского и болгарского танцев;
- ориентироваться в пространстве во время движения танцевальных комбинаций и этюдных форм;
- исполнять технически сложные движения народно-сценического танца: вращение, дробь - для девочек; различные виды присядок, «хлопушек» - для мальчиков;
- правильно распределять силы во время исполнения танцевальных композиций, воспитывать выносливость.

Шестой год обучения

Продолжение изучения областных особенностей русского народного танца; разучиваются танцевальные этюды, представляющие собой сценическую обработку фольклорных танцев, характерных для Тамбовской, Курской, Брянской, Саратовской областей. Характерные положения рук, ног, ритмоформулы, этнографические и исторические предпосылки возникновения танцевальных жанров, бытующих в данных регионах.

Изучаемые танцы:

Пляска «Рассыпуха»

Пляска «Русская»

Танец в сопровождении песни «Курушкаряба», «Садик по садику».

По окончании обучения учащиеся должны знать и уметь:

- выполнять, не теряя методически грамотного и технически виртуозного исполнения, экзерсис на середине зала, в соответствии с программными требованиями и характера тамбовской области;
- предельно достоверно и образно передавать национальный характер танцев тамбовской области, используя артистические и эмоциональные приемы и навыки в парных танцах, сольных партиях, в массовых (построенных на рисунках) этюдах;

- используя технически сложные движения народно танца, не теряя артистического исполнения, достоверно и грамотно передавать национальный колорит изучаемого хореографического материала;
- учитывая степень повышенной сложности изучаемого материала, правильно распределять силы во время исполнения танцевальных композиций, продолжать развивать физическую выносливость.

IV. Требования к уровню подготовки обучающихся

Уровень подготовки обучающихся является результатом освоения программы учебного предмета «Фольклорная хореография», который определяется формированием комплекса знаний, умений и навыков, таких, как:

- знание рисунка народно танца, особенностей взаимодействия с партнерами на сцене; знание балетной терминологии;
- знание элементов и основных комбинаций народно танца;
- знание особенностей постановки корпуса, ног, рук, головы, танцевальных комбинаций;
- знание средств создания образа в хореографии;
- знание принципов взаимодействия музыкальных и хореографических выразительных средств;
- умение исполнять на сцене различные виды фольклорного танца, произведения учебного хореографического репертуара;
- умение исполнять народные танцы на разных сценических площадках;
- умение исполнять элементы и основные комбинации различных видов фольклорных танцев;
- умение распределять сценическую площадку, чувствовать ансамбль, сохранять рисунок при исполнении фольклорного танца;
- умение понимать и исполнять указания преподавателя;
- умение запоминать и воспроизводить текст фольклорных танцев;
- навыки музыкально-пластического интонирования;

а также:

знание исторических основ танцевальной культуры, самобытности и образности танцев нашей страны и области;

- знание канонов исполнения упражнений и танцевальных движений фольклорного танца в соответствии с учебной программой;
- владение техникой исполнения программных движений, как в экзерсисах, так и в танцевально-сценической практике;
- использование и владение навыками коллективного исполнительского творчества;
- знание основных анатомо-физиологических особенностей человека;
- применение знаний основ физической культуры и гигиены, правил охраны здоровья.

V. Формы и методы контроля, система оценок

1. Аттестация: цели, виды, форма, содержание

Основными принципами проведения и организации всех видов контроля успеваемости являются: систематичность, учёт индивидуальных особенностей обучаемого и коллегиальность.

Текущий контроль направлен на поддержание учебной дисциплины, выявление отношения к предмету, на ответственную организацию домашних занятий, имеет воспитательные цели, может носить стимулирующий характер. Текущий контроль осуществляется регулярно преподавателем, оценки выставляются в журнал и дневник учащегося.

На основании результатов текущего контроля выводятся четверные оценки.

Особой формой текущего контроля является контрольный урок, который проводится преподавателем, ведущим предмет без присутствия комиссии.

Промежуточная аттестация обеспечивает оперативное управление учебной деятельностью обучающегося, ее корректировку и проводится с целью определения:

- качества реализации образовательного процесса;
- качества теоретической и практической подготовки по учебному предмету;
- уровня умений и навыков, сформированных у обучающегося на определенном этапе обучения.

Формы аттестации - контрольный урок, зачет, экзамен. В случае, если по предмету «Фольклорная хореография» промежуточная аттестация проходит в форме академических концертов, они могут быть приравнены к зачетам или контрольным урокам.

Виды промежуточной аттестации: академические концерты, исполнение концертных программ, прослушивания, творческие просмотры, творческие показы, театрализованные выступления.

Итоговая аттестация может проводиться в виде концерта (театрализованного выступления), исполнения концертных программ, творческого показа.

Контрольные требования на разных этапах обучения:

Вид аттестации	Форма аттестации	График проведения аттестации (по полугодиям)	Материал к аттестации
Текущая аттестация	Контрольные уроки	в конце 1 полугодия учебного года	Хореографический материал (согласно календарно-тематическим планам)
Промежуточная аттестация	Академические концерты, зачеты, творческие смотры, прослушивания	в конце 2 полугодия учебного года	Хореографический материал (согласно календарно-тематическим планам)
Итоговая аттестация	Экзамен в форме концертного выступления	В последнем полугодии выпускного класса	Хореографический материал

2.Критерии оценки

Для аттестации обучающихся создаются фонды оценочных средств, которые включают в себя методы контроля, контрольные задания, позволяющие оценить приобретенные знания, умения и навыки.

Фонды оценочных средств обеспечивают оценку качества приобретенных знаний, умений и навыков.

Контрольные задания в рамках текущих аттестаций могут включать в себя индивидуальную сдачу отдельных песен или партий, индивидуальный или групповой показ других форм работ (элементы хореографии, игра на этнографических инструментах).

Методы контроля в промежуточной и итоговой аттестации направлены на оценку сформированных навыков сценического выступления, ансамблевого взаимодействия.

Критерии оценки качества исполнения

Критериями оценки качества исполнения могут являться:

- точное знание движений;

- точное исполнение рисунка;
- движения в соответствующей стилю манере пения;
- эмоциональность исполнения;
- соответствие художественному образу песни.

По итогам исполнения программы на зачете, академическом прослушивании или экзамене выставляется оценка по пятибалльной шкале:

Оценка	Критерии оценивания выступления
5 («отлично»)	методически правильное исполнение учебно-танцевальной комбинации, музыкально грамотное и эмоционально-выразительное исполнение пройденного материала, владение индивидуальной техникой вращений, трюков
4 («хорошо»)	возможное допущение незначительных ошибок в сложных движениях, исполнение выразительное, грамотное, музыкальное, техническое
3 («удовлетворительно»)	исполнение с большим количеством недочетов, а именно: недоученные движения, слабая техническая подготовка, малохудожественное исполнение, невыразительное исполнение экзерсиса у станка, на середине зала, не владение трюковой и вращательной техникой
2 («неудовлетворительно»)	комплекс недостатков, являющийся следствием плохой посещаемости аудиторных занятий и нежеланием работать

Фонды оценочных средств призваны обеспечивать оценку качества приобретенных выпускниками знаний, умений и навыков, а также степень готовности учащихся выпускного класса к возможному продолжению профессионального образования в области музыкального искусства.

При выведении итоговой (переводной) оценки учитывается следующее:

- оценка годовой работы ученика;
- оценка на экзамене;
- другие выступления ученика в течение учебного года.

Оценки выставляются по окончании каждой четверти и полугодий учебного года.

В связи с возрастными особенностями аттестуемых в 1-4 года обучения система оценки может быть скорректирована в сторону упрощения.

VI. Методическое обеспечение учебного процесса

1. Методические рекомендации педагогическим работникам

В работе с учащимися преподаватель должен следовать принципам последовательности, постепенности, доступности, наглядности в освоении материала. Весь процесс обучения должен быть построен от простого к сложному и учитывать индивидуальные особенности ученика: интеллектуальные, физические, музыкальные и эмоциональные данные, уровень его подготовки.

При работе над программным материалом преподаватель должен опираться на следующие основные принципы:

- целенаправленность учебного процесса;
- систематичность и регулярность занятий;
- постепенность в развитии танцевальных возможностей учащихся;
- строгая последовательность в процессе освоения танцевальной лексики и технических приемов танца.

С каждым годом обучения усложняется и становится разнообразнее танцевальная лексика различных танцев, изучаемых в соответствии с программой, вводится ряд новых приемов в изучении техники вращений на середине класса, по диагонали и по кругу класса.

Урок по фольклорной хореографии состоит из трех частей:

1. Экзерсис на середине класса.
2. Работа над этюдами, построенными на материале русского танца.
3. Работа над этюдами, построенными на материале фольклорной хореографии.

Преподавание фольклорной хореографии заключается в ее поэтапном освоении, которое включает ознакомление с историей возникновения и ходом развития техники фольклорной хореографии, практической работой на середине зала, работой над этюдами и освоении методики танцевальных движений.

Основная форма учебной и воспитательной работы - урок в классе, обычно включающий в себя проверку выполненного задания, совместную работу педагога и учащихся по теме урока.

Виды аудиторных учебных занятий по предмету «Фольклорная хореография»:

- рассказ/беседа на одну из тем;
- видео просмотр обрядовых действ;
- практическое освоение различных жанров хореографического фольклора;
- постановка хореографических композиций согласно тематическому плану;
- музыкально-фольклорные игры;
- посещение специализированных концертов, показов, вечеров;
- посещение фольклорных праздников.

2. Рекомендации по организации самостоятельной работы обучающихся

Аудиторные занятия по предмету «Фольклорная хореография» должны быть построены на сочетании различных видов деятельности, включающих практические и творческие задания. Частая смена видов деятельности позволит сохранить работоспособность обучающихся, остроту восприятия материала.

Важнейшие педагогические принципы постепенности и последовательности в изучении материала требуют от преподавателя применения различных подходов к учащимся, исходящих из оценки их интеллектуальных, физических, музыкальных и эмоциональных данных, уровня подготовки.

Методика работы, предложенная в программе, универсальна и может работать на любом локальном стиле традиционной культуры. Она включает в себя конкретные формы разнообразной практики, которые позволяют в полном объеме на протяжении нескольких лет комплексно изучить традиционную хореографическую культуру любой этнографической

местности, реализовать методику музыкально-эстетического воспитания детей посредством фольклора. Содержание уроков, основанное на изучении традиционного фольклора, позволяет учащимся не только освоить необходимый учебный материал, но и осознать себя наследниками национальных традиций.

VII. Списки рекомендуемой методической и нотной литературы, аудио и видеоматериалов

Основная литература

1. Бакина Л.П. Танцевальная культура Костромского края. – Ярославль, 1990;
2. Василенко К. Украинский народный танец. – Москва, 1981
3. Голейзовский К. Я. Образы русской народной хореографии. – Москва, 1964;
4. Григорьева Н.Н. Народные песни, игры, загадки. Смоленск, 1996;
5. Гуманюк А.И., под ред. Вирского П.П. Украинские народные танцы. – Киев, 1969;
6. Заикин Н. Фольклорный танец и его сценическая обработка.- Орел, Труд, 2003г.
7. Заикин Н., Заикина Н. Областные особенности русского народного танца. –Орел, «Труд», 1999,1 том; 2 том - Орел, 2004г.
8. Зацепина К., Климов А. Народно-сценический танец.- М., 1976г.
9. Зими́на А.Н. Образные упражнения и игры в музыкальном ритмическом развитии детей. – Москва, 1998;
10. Климов А. Основы русского народного танца.- М.: Искусство, 2004г.
11. Климов А.А. Основы русского народного танца. – Москва, 1981;
12. Конорова Е.В. Эстетическое воспитание средствами хореографического искусства. – Москва, 1963;
13. Латышева Т.П. Народные обряды – Смоленск, 1995;
14. Пархомова Е.А. «Народная хореография как объект этнологического исследования». С.-Петербург. В сборнике докладов «Первый всероссийский конгресс фольклористов». Том 4, Москва, 2007 г.
15. Разумовская Е.Н. Традиционная музыка русского Поозерья. – издательство «Композитор», С.-Петербург, 1998;
16. Тищенко Т.В. Народные песни Ярцевского района Смоленской области. – Смоленск, 2000;
17. Ткаченко Т. Народный танец. - М.: Искусство, 1967г.
18. Ткаченко Т. Народные танцы. - М.: Искусство, 1974г.
19. Устинова Т.А. Русские народные танцы. – Москва, 1950;
20. Уральская В.И. Природа танца. - Москва, 1981;

Дополнительная литература

1. Алексеев Э. Фольклор в контексте современной культуры. - М., Советский композитор, 1988.
2. Аникин В.П. Детский фольклор. - Русское народное поэтическое творчество. - Л.: Просвещение, 1983.
3. Василенко В.А. Детский фольклор. Русское поэтическое творчество. -М.: Педагогика, 1969.
4. Виноградов Г. Русский детский фольклор. Кн.1.- Иркутск, 1930.
5. Гербек, Г. Характерный танец: настоящее и будущее. // Советский балет, 1990: № 1
6. Детский фольклор: Примерная программа для фольклорных и этнографических кружков. - М.: ВНМЦ, 1987.
7. Детские фольклорные школы. Проблемы, опыт, перспективы". - М., 1999.
8. Моисеев И. Голос дружбы. // Советский балет. 1983: № 5

9. Покровский Д.В. Фольклор и музыкальное восприятие // Восприятие музыки/ Сост. В.Н.Максимов. - М.: Музыка, 1980.

10. Эстетическое развитие и воспитание молодежи. - М.: Изд. Моск. Инта, 1978

Репертуарные сборники

1. Архивные записи Московской консерватории им. Чайковского.

2. Архивные записи ТОДНТ.

3. Веретёнце: русские народные песни Вологодской обл. Всероссийское хоровое общество. - М., 1985.

4. Виноградов Г.С. Русский детский фольклор. Кн.1. - Иркутск, 1930.

5. Гори, гори ясно. Для детских и юношеских ансамблей / Составитель Т.Новикова; Всероссийское музыкальное общество. - М., 1989.

6. Жаворонушки: Русские песни, прибаутки, скороговорки, считалки, сказки, игры / Составитель Науменко Г. - М.: Советский композитор, 1977.

7. Жаворонушки. - Вып.2. - 1981.

8. Жаворонушки. - Вып.3 - 1984.

9. Жаворонушки. - Вып.4 - 1986.

10. Заплетися, плетень: Русские народные песни и хороводы / Сост. В.А.Агафонников. - М.: Музыка, 1987.

11. Золотые ворота: Игры. Новосибирск - 2002.

12. Заинька во садочке. Сост. Л.В.Суровян. Новосибирск пижица - 2002. 13. Зимние святки. / Сост. Л.К.Королева, И.Н.Некрасова. Тверь, 1997.

14. Как на нашей сторонке. В.М.О. №1, 2000. .

15. Круглый год: Русский земледельческий календарь. - М.: Правда, 1991.

16. Материалы фольклорных экспедиций ТМУ им. М.П.Мусоргского.

17. Материалы фольклорных экспедиций МГУК курс Антиповой, Сорокина П.А.

18. Медведева. Духовные стихи русского народа. - М., 1998.

19. Музыкальный фольклор и дети / Сост. Щербакова. - М., 1997.

20. Науменко Г.М. Народные праздники. - М., 2001. .

21. Не Тёсан терем. Муз.-просветительский альманах № 1, 2001.

22. Песенные узоры. Вып. 4. - М.: Музыка, 1990. .

23. Плыла лебедь. Для детских народно-хоровых коллективов / Сост. П.А.Сорокин; Всероссийское музыкальное общество. - М., 1987.

24. Росынька: Песни и игры для фольклорных ансамблей / Сост. Т.Белоконева; Всероссийское хоровое общество. - М., 1982.

25. Руднева А.В. Курские танки и карогоды. - М.: Советский композитор, 1975.

26. Русский народ, его обычаи, обряды, предания, суеверия и поэзия /Сост. М.Забылин. - М.: Книга Принтшоп, 1990.

27. Русские народные песни для детей. - Санкт-Петербург, 1999. 28. Устинова Т. Танцы Тверской земли. - Тверь,

6.1. ФОНДЫ ОЦЕНОЧНЫХ СРЕДСТВ

к текущему контролю, промежуточной и итоговой аттестации

по учебному предмету

«ФОЛЬКЛОРНЫЙ АНСАМБЛЬ»

Разработчик: Виноградова Е.А.. — преподаватель отделения «Музыкальный фольклор» структурного подразделения «Детская школа искусств № 9»

СОДЕРЖАНИЕ

- 1.Паспорт комплекта оценочных средств
- 2.Итоговая и промежуточная аттестация по дисциплинам в области музыкального искусства: 1
. Фольклорный ансамбль.

1. Паспорт комплекта оценочных средств по дополнительной предпрофессиональной программе в области музыкального искусства «Музыкальный фольклор».

Фонды оценочных средств разработаны на основании и с учетом федеральных государственных требований к минимуму содержания, структуре и условиям реализации дополнительной предпрофессиональной программы в области музыкального искусства «Музыкальный фольклор» утвержденных приказом Министерства культуры Российской Федерации от 12.12.2014 № 2156, Положения о порядке и формах проведения итоговой аттестации обучающихся, освоивших дополнительные предпрофессиональные общеобразовательные программы в области искусств, утвержденного Приказом Министерства культуры Российской Федерации от 09.02.2012 № 86.

Итоговая аттестация проводится в форме выпускных экзаменов:

- 1 Фольклорный ансамбль;
2. Сольфеджио;
- 3 Музыкальный инструмент.

По итогам выпускного экзамена выставляется оценка «отлично», «хорошо», «удовлетворительно», «неудовлетворительно». Временной интервал между выпускными экзаменами должен быть не менее трех календарных дней.

При прохождении итоговой аттестации выпускник должен продемонстрировать знания, умения и навыки в соответствии с программными требованиями, в том числе:

- знание начальных основ песенного фольклорного искусства, а также особенностей оформления нотации народной песни;
- знание характерных особенностей народного пения, фольклорных жанров и основных стилистических направлений ансамблевого исполнительства, художественно-исполнительских возможностей фольклорного коллектива;
- Умение грамотно исполнять музыкальные произведения как индивидуально, так и в составах фольклорных коллективов;
- умение самостоятельно разучивать фольклорные произведения;
- умение воплощения народной песни, народных обрядов и других этнокультурных форм бытования фольклорных традиций, в том числе исполнения театрализованных фольклорных композиций.
- навыки фольклорной импровизации в ансамбле;
- практические навыки исполнения народно-песенного репертуара;
- навыки владения различными манерами пения;

- навыки аккомпанирования голосу в процессе работы, а также в концертном исполнении вокальных произведений различных жанров; - навыки публичных выступлений.

Для аттестации учащихся создаются фонды оценочных средств, включающие типовые задания, контрольные работы, тесты и методы контроля, позволяющие оценить приобретенные знания, умения и навыки. Фонды оценочных средств разрабатываются и утверждаются школой самостоятельно.

Фонды оценочных средств отображают федеральные государственные требования, соответствуют целям и задачам дополнительной предпрофессиональной программы и ее учебному плану. Фонды оценочных средств призваны обеспечивать оценку качества приобретенных выпускниками знаний, умений, навыков и степень готовности выпускников к возможному продолжению профессионального образования в области музыкального искусства.

2.Итоговая и промежуточная аттестация по дисциплинам в области музыкального искусства: Фольклорный ансамбль.

Промежуточная аттестация обеспечивает оперативное управление учебной деятельностью обучающегося, ее корректировку и проводится с целью определения:

- качества реализации образовательного процесса;
- качества теоретической и практической подготовки по учебному предмету;
- уровня умений и навыков, сформированных у обучающегося на определенном этапе обучения.

Формы аттестации - контрольный урок, зачет, экзамен. В случае, если по предмету «Фольклорный ансамбль» промежуточная аттестация проходит в форме отчетных концертов, они могут быть приравнены к зачетам или контрольным урокам.

Виды промежуточной аттестации: отчетные концерты, исполнение концертных программ, прослушивания, творческие просмотры, творческие показы, театрализованные выступления.

Итоговая аттестация может проводиться в виде отчетного концерта (театрализованного выступления), исполнения концертных программ, творческого показа. Контрольные требования на разных этапах обучения.

Вид аттестации	Форма аттестации	График проведения аттестации (по полугодиям)	Материал к аттестации

Текущая аттестация	Контрольные уроки	3,7, 9, 11 13, 15	Песенный материал (согласно календарнотематическим планам)
Промежуточная аттестация	Академические концерты, зачеты, творческие смотры прослушивания	2. 4, 6, 8, 10, 12, 14	Песенный материал (согласно календарнотематическим планам)
Итоговая аттестация	Экзамен в форме концертного выступления	Тб (при 8-летнем сроке обучения) или 8 полугодие (при 9-летнем сроке обучения)	Песенный материал

2, Критерии оценок.

Для аттестации обучающихся создаются фонды оценочных средств, которые включают в себя методы контроля. контрольные задания, позволяющие оценить приобретенные знания, умения и навыки.

Фонды оценочных средств призваны обеспечивать оценку качества приобретенных знаний, умений и навыков.

Методы контроля в промежуточных и итоговой аттестации должны быть направлены на оценку сформированных навыков сценического выступления, ансамблевого взаимодействия.

Критерии оценки качества исполнения

Критериями оценки качества исполнения могут являться:

- точное знание слов песни;
- точное знание партии;
- стремление к соответствующей стилю манере пения,
- стремление к соблюдению диалектных особенностей;
- эмоциональность исполнения;
- соответствие художественному образу песни.

По итогам исполнения программы на зачете, академическом прослушивании или экзамене выставляется оценка по пятибалльной шкале:

Оценка	Критерии оценивания выступления
5 «отлично»	Выступление участников ансамбля может быть названо концертным. Яркое, экспрессивное выступление, блестящая, отточенная вокальная техника, безупречные стилевые признаки, ансамблевая стройность, выразительность и убедительность артистического облика в целом.

4 «хорошо»	Хорошее, крепкое исполнение, с ясным художественно-музыкальным намерением, но имеется некоторое количество погрешностей, в том числе вокальных, стилевых и ансамблевых
3 «довлестворительно»	Слабое выступление. Текст исполнен неточно. Удовлетворительные музыкальные и технические данные, но очевидны серьёзные недостатки звуковедения, вялость или закрепощенность артикуляционного аппарата Недостаточность художественною мышления и отсутствие должного слухового контроля. Ансамблевое взаимодействие на низком овне
2 «неудовлестворительно»	Очень слабое исполнение, без стремления петь выразительно. Текст исполнен, но с большим количеством разного рода ошибок. Отсутствует ансамблевое взаимодействие.
Зачет (без отметки)	отражает достаточный уровень подготовки и исполнения на данном этапе обучения.

В связи с возрастными особенностями аттестуемых в 1-4 классах система оценки может быть скорректирована в сторону упрощения.

Согласно ФГТ, данная система оценки качества исполнения является основной.

Репертуарный план детского фольклорного ансамбля 1 класс

1. Гори, гори
2. Осень
3. Снежная баба
4. Веснушка — осень
- 5, Каравай
6. Шла коза по мостику
7. чижиК
8. Пчёлы
9. Медведь
10. Летели две птички
11. Коленька — коток
- 12 Воробей
- 13, Как у бабушки козёл
- 14, Кто у нас хороший

15.Авсень

1 6. Уж как шла коляда

17.Посмотрите, как у Нас-то в мастерской.

18.Вода, ты водица

1 9. Ворон

20.Едет Масленица

21 Как на улице гагара да кулик

22.Во горнице

23. Заинька

24.Во поле берёзонька

25.Ой, досточка

26.Ай. кулик, кулик

27.Как у наших у ворот

28. Да вдоль по морю

В конце 1 полугодия академический концерт из 4х песен. В конце учебного года зачёт из 4х песен

Репертуарный план фольклорного ансамбля 2 класс

1. Гуси

2. Колесо

3. У нас по кругу

4 Сидит дед на меже

5.Как у нас-то козел

6.Сидит Дрёма

7.колечко

8.Рспка

9.Баба шла

10. Дождик
11. Золотые ворота
12. Коси, коса
13. Мы ХОДИЛИ-походили
14. Зайчик
15. Приходила коляда
16. Ой, сегодняшний денёк
17. Ванюшка мой
18. Эй, робята, не робейте
19. А дили дили
20. Мы просо
21. Я по бережку похаживала
22. Уж вы, девицы
23. Ковано-бушовано колесо.

В конце полугодия академический концерт из 4х песен

В конце учебного года зачёт в виде академического концерта из 4х песен

Репертуарный план фольклорного ансамбля 3 класса

I . Виноградъё красно-зелёное!

2. Осень не браните
3. Сею-сею посеваю
4. Акулинка
5. Через лес, через поле
6. Маслена неделя
7. Солнышко
8. Летит петушок через реку
9. Вот зимушка проходит
10. А мы масленку“ дожидаем
11. К Веснянка
12. Прогдай, масленица

13.Весну пора звать

14.Вот и масленка ушла

15. Весна-красна

16. Чики. чики, жавороночки!

17. Земляниченька, ягодка

18.В синем море-океане

19. Ты река ли, моя реченька

20.Ох. и тепла во колодезе водица

21.Крутись, веретёнце (хоровод)

22.Колядушечки ХОДІЮТЬ (колядский х-д)

В конце полугодия академический концерт из 4х разнохарактерных песен.

В конце учебного года академический концерт из 4х песен или композиция
«Масленичные гуляния»

Репертуарный план фольклорного ансамбля 4 класс

1.Подушечка-радушечка (игровая)

2. Ой раным-рано (календарная)

3.Ой, тёмная да невидная ночушка

4.На зорюшке снег напал

5.У наших воротьсв (плясовая)

6.Добрый вечер (рожд. колядка)

7.Ай, чу-цу (шуточная)

8.А ПОЛЯ-ПОЛЯ (обряд посева)

9.У Катюши горя много (шуточная)

Подблюдные песни

10. Тетушка Арина (игровой х-д)

11.Слава Богу и премногу (поздравит

12 Ой, масленица-кривошейка

13 Гуля-голубок (потешка)

14.За горою каменною (масл.)

15.Ох, не будите меня молодую

16. Масленая каталиха (Егорьевская)
17. Ты прощай. наша масленица
18. Возле Дона (хороводная)
19. Рукавички барановые (пляс.)
20. Мы пойдем девочки (Семиковая)
21. Аленький наш цветок (величальная)
22. Как у нас во саду (хороводная)
23. Блины (р.н.п.)

В конце I полугодия академический концерт из 4х разнохарактерных песен.

[3 конце года зачёт из 4х разнохарактерных песен или показ обряда колядования.

Репертуарный план фольклорного ансамбля 5 класс

1. На Мологе реке (шуточная)
2. Чивиль-жаворонки (закличка)
3. Мы Егорья в поле окликали
4. Весна- красна (веснянка)
5. Ч го в саду зазвенело? (загадки)
6. К тому двору припытались
7. Вьюнец-молодец (вьюношная)
8. Полно нам горе-горевати (плясовая)
9. Христос Воскрес
10. На горе было, на горе (вьюнишная)
- I I. На зеленом лужку рано
- 1 2. Слава на небе солнцу высокому
13. Ай, жнеи мои (трудовая)
14. Будем песни петь (подблюдная)
15. На горе пшеница (жнивная)
- I 6. Кыляда (рожд. колядка)

I 7 Слава тебе, Боже (обжимочная)

1 8.Пора гостям со двора

19. Золотой венок (игровая)

20.В небе полночном (дух. стих)

21..Посеяли лен за рекою (шут.)

22. По-за городу гуляет (игр. х-д)

23.Чсрнобровая Настасья (плясовая)

24. Зима платочком машет (авторская)

25.В чистом небе ясный месяц

26.Вода, ты, водица (крещенская)

27 Заходила коляда (двухорная)

В конце полугодия академический концерт из 4х разнохарактерных песен.

[3 конце учебного года академический концерт из 4х разнохарактерных песен или показ Святочного обряда.

Репертуарный план фольклорного ансамбля 6 класс

1.МОЛОДКА (карагодная пляска)

2. Трава моя ковыля (таночная)

3.А в садику ласточка (свадебная)

4.По травке (медленный тапок)

5. Куковала кукушечка (свадебная)

6.Как на поле, на поляне (плясовая)

7. Как с-под бережку (свадебная)

8.Круг-ло наше поле (майская)

9.Как по морю, морю (свадебная)

10..На белой березе русалка сидела

11.Летел голубь (лирическая)

12.Зелёные вишни (майская)

13. Улица широкая (хороводная)

14. Мимо рощицы (плясовая)

- 15.Пойдсм, кума на улицу
- 16.Как задумал наш Дунай (карагодская пляска)
17. Да и что ты, Соловушка смутен?
18. Текла реченька (Троицкая) лирическая
- 19.Вот задумал комарик жениться
20. Девка по саду ходила (шуточная) карагодская пляска
21. Как у Васьки
- 22.Про Платова казака (историческая)
- 23..Нынче святки (рожд. колядка)
- 24,Кипем бросим эту горя горявать
- 25.Ой, баусень! (плясовая)
- 26 Из-за лесу копий и мечей (строевая)
- 27.Иисус Христос у ворот стоит (духовный стих)
28. Вечерок вечерается (лирическая)

В конце 1 полугодия академический концерт из 4х разнохарактерных песен. В конце учебного года академический концерт из 4х разнохарактерных песен из репертуарного списка или показ обряда «Зелёные святки»,

Репертуарный план фольклорного ансамбля 7 класса

1. Ой. зима, моя зима (авторские)
- 2.Пойдем в мой край (авторские)
3. Уж мы шили ковёр (современная народная песня)
- 4.При долинушке калинушка .
- 5.По вольному воздуху (городская лирика)
- 6.Как у васьки (шуточная)
- 7,Саарка (саратовские частушки)
8. Вольнѐе, безуѐмное девушкой
- 9.Матаня.
- 10.Житье (лирическая)

- 1 1 . Ты, голымба (казаки-некрасовцы)
- 1 2. Уж как в Галиче (кадриль)
13. Частушки «под язык»
- 14.Иван да Марья (календарная пасхальная)
- 1 5..Сведи маменька в хоровод гулять
- 16.Кумушка (обряд кумления)
- 17 На святой неделюшка. (качельная)
- 18.Пойду, млада погуляю (шуточная)
19. Да трава, моя травушка (кривой танок) ■
- 20.Пензенскис припевки.
- 21..Как на нашей на долине (Троицкая)
22. Тимоня (частушки Курск. обл.)
- 23 .Стою под тополем (муз. Я. Френкеля)
- 24.Пасхальные пени. Пречиста Мать.
- 25.Берсзки,
- 26Ралуйтесь! (Троицкая)
- 27 Как на красной на горе (Пасхальная)
- 28.Кулаленка — ночь маленька

В конце полугодия академический концерт из 4х разнохарактерных песен
В конце учебного года композиция «Кукольная свадьба» или зачёт из 4х песен.

Репертуар фольклорного ансамбля 8 класс

- 1 Как на улице дождик накрапывает
- 2.У воды-моря Купалах пасхальная)
- 3 Сведи. маменька в хоровод гулять
4. Иван да Марья (календарная) пасхальная
5. В камышах лебёдушка (р н.п.\ обр.В Левашёва
- 6.Сергеева матушка,выйди за ворота (р.н.п.)свадебная
- 7.В нас по улиц(р.н.п.) плясовая

8.Ой,да во лужку (р.ы.п.ј карагодская Курская обл.

9. Загнать ли семь ту загадок? (р.н.п.)

10. А там за горою (р.н.п.) лирическая

11 Не беда заря (р.н.п.) протяжная обр.Н.Мешко

1 2.Во горнипс (р.н.п.) плясовая.

13.Моя Россия (сл. И муз Ю.Латынова)

14.Мариина матушка мело, мела сени (р.н.п.)свадебная.

15. Протя тестева двора (р.н.п.) свадебная. ■

16.Ай позволил бы нагл царь (р.н.п.) свадебная.

1 7.Ай, не бела-то бы заря (казачья)

протяжная.

1 8. Чарочка моя (р.п.п.) величальная.

1 9. Ты взойди, красно СолныШКО (казачья) протяжная.

20.Иванова подворьяца (р.н.п.) свадебная.

2 . Черсз садик. через ви шеньс(р.н.п.) свадебная величальная Белгородской обл.

22.Как задумал наш комарь (р.н.п.) плясовая.

23.[1осеяли девки лён (р.н.п.) Вологодская обл.

24.Ох,уьк ты Норушка-Параня (р.н.п.) плясовая.свадебная.

В конце полугодия академический концерт из 4х песен.

В конце учебного года итоговая аттестация- показ композиции «Капустные посиделки» или концерт из 4х песен хороводной, плясовой, протяжной лирической , 1 песни а капелла

Репертуарный план фольклорного ансамбля дополнительный 9 класс.

1 .Ох,да на взморьи (р.н.п.) историческая.

2.Сподкошена,слодвтлёна (р.н.п.) покосная.

3.За рекою трыба трубит (р.н.п.) свадебная,

4.Щедрик(украинская народная песня) обр.Леонтовича

-5 Не было встру(р.н.п.) свадебная.

6 Как у нашего Семёна (р.н.п.)шуточная плясовая Кировской обл. .

6.2. ФОНДЫ ОЦЕНОЧНЫХ СРЕДСТВ

к текущему контролю, промежуточной и итоговой аттестации
по учебному предмету

«МУЗЫКАЛЬНЫЙ ИНСТРУМЕНТ (БАЯН, АККОРДЕОН)»

Разработчик Седалина Елена Геннадьевна, преподаватель структурного подразделения «Детская школа искусств № 19»

Фонды оценочных средств разработаны с учетом федеральных государственных требований к дополнительной предпрофессиональной общеобразовательной программе в области музыкального искусства «Музыкальный фольклор», утвержденных приказом Министерства культуры Российской Федерации от 12.03.2012 № 162, Положения о порядке и формах проведения итоговой аттестации учащихся, освоивших дополнительные предпрофессиональные общеобразовательные программы в области искусств, утвержденного Приказом Министерства культуры Российской Федерации от 09.02.2012 № 86.

I. Паспорт оценочных средств к промежуточной и итоговой аттестациям

При прохождении промежуточной аттестации обучающийся должен продемонстрировать знания, навыки и умения в соответствии с программными требованиями.

Целью промежуточной аттестации является определение уровня подготовки учащегося на определённом этапе обучения по конкретно пройденному материалу.

Промежуточная аттестация проводится в форме зачётов (показа части программы, технических зачётов), академических концертов, проводимых во 2,4,6,-12,15 полугодиях, участие в концертной деятельности и переводного экзамена, проводимого в 14 полугодии.

Зачёты и академические концерты проводятся на завершающих год учебных занятиях в счёт аудиторного времени, предусмотренного на учебный предмет и предполагают публичное исполнение технической или академической программы в присутствии комиссии. Зачёты и академические концерты дифференцированы, проводятся с обязательным методическим обсуждением, носящим рекомендательный характер, в счёт аудиторного времени, предусмотренного на учебный предмет. На академический концерт преподаватель готовит с учащимся 2 произведения.

Переводной экзамен проводится в 14 полугодии и предполагает публичное исполнение 2-х разнохарактерных пьес в присутствии комиссии с обязательным методическим обсуждением.

Итоговая аттестация- экзамен, проводимый в выпускных классах 8(9), определяет уровень и качество освоения образовательной программы. Проводится в соответствии с действующими учебными планами.

II. Система и критерии оценок, используемые при проведении промежуточной и итоговой аттестаций

Система оценок в рамках промежуточной аттестации предполагает пятибалльную шкалу. В зависимости от сложившихся традиций того или иного учебного заведения и с учётом целесообразности оценка качества исполнения может быть дополнена системой «+» и «-», что даст возможность более конкретно отметить выступление учащегося.

Оценка	Критерии оценивания исполнения
5 («отлично»)	Яркая, осмысленная игра, выразительная динамика; текст сыгран безукоризненно. Использован богатый арсенал выразительных средств. Владение исполнительской техникой и звуковедением позволяет говорить о высоком художественном уровне игры.
4 («хорошо»)	Игра с ясной художественно-музыкальной трактовкой, но не все технически проработано, определенное количество погрешностей не дает возможность оценить «отлично». Интонационная и ритмическая игра может носить неопределенный характер.
3 («удовлетворительно»)	Средний технический уровень подготовки, бедный, недостаточный штриховой арсенал, определенные проблемы в исполнительском аппарате мешают донести до слушателя художественный замысел произведения. Можно говорить о том, что качество исполняемой программы в данном случае зависело от времени, потраченного на работу дома или об отсутствии интереса у ученика к занятиям музыкой.
2 («неудовлетворительно»)	Исполнение с частыми остановками, однообразной динамикой, без элементов фразировки, интонирования, без личного участия самого ученика в процессе музицирования.
Зачет (без оценки)	Отражает достаточный уровень подготовки и исполнения на данном этапе обучения.

Фонды оценочных средств призваны обеспечивать оценку качества приобретённых учащимися знаний, умений и навыков, а также степень готовности учащихся выпускного класса к возможному продолжению профессионального образования в области музыкального искусства.

При выведении итоговой оценки учитываются следующие параметры:

1. Оценка годовой работы учащегося.
2. Оценки за академические концерты, зачеты.
3. Другие выступления учащегося в течение учебного года.

При выведении оценки за выпускные экзамены должны быть учтены следующие параметры:

1. Учащийся должен продемонстрировать достаточный технический уровень владения инструментом.
2. Убедительно раскрытый художественный образ музыкального произведения.
3. Понимание и отражение в исполнительской интерпретации стиля исполняемого произведения.

На выпускном экзамене оценка ставится по пятибалльной шкале («отлично», «хорошо», «удовлетворительно», «неудовлетворительно»).

III. Годовые требования **Срок обучения- 8(9) лет**

1 класс

В течение учебного года учащийся должен усвоить исполнительскую терминологию:

Звукоряд- ряд звуков, расположенных по высоте
Гамма- звукоряд в пределах октавы
Нота- знак для записи музыкального звука
Пауза- знак молчания
Динамика- сила звука Piano (пиано (p)) - тихо Forte (форте (f)) - громко
Штрихи – способы извлечения звука Legato (легато (legato)) - связно Non legato (нон легато (non legato)) - не связно Staccato (стаккато (staccato)) - отрывисто
Альтерация- изменение ступени

За учебный год учащийся должен исполнить:

2 полугодие
Май – зачёт (2 разнохарактерные пьесы).

Примерный репертуарный список зачета в конце второго полугодия:

1 вариант

1. Тиличьева Е. «Горн»
2. Русская народная песня «Петушок»

2 вариант

1. Русская народная песня «У кота»
2. Русская народная песня «Ходит зайка»

2 класс

За учебный год учащийся должен исполнить:

2 полугодие
Февраль – технический зачет (гамма До мажор двумя руками в одну октаву, один этюд). Май – зачёт (2 разнохарактерные пьесы).

Примерный репертуарный список зачета в конце второго полугодия:

1 вариант

1. Филиппенко А. «Цыплята»
2. Русская народная песня «Я на горку шла»

2 вариант

1. Витлин В. «Дед Мороз»
2. Русская народная песня «Во саду ли, в огороде»

Примерный список терминов для технического зачёта:

Pianissimo (пианиссимо (pp)) - очень тихо Mezzo piano (меццо пиано (mp)) - не очень тихо Mezzo forte (меццо форте (mf)) - не очень громко Fortissimo (фортиссимо (ff)) - очень громко Crescendo (крецендо (cresc.)) -постепенное увеличение звука Diminuendo (диминуэндо (dim.)) - постепенное уменьшение звука
Тональность - звуковысотное положение лада
Знаки альтерации - знаки изменения ступеней Диез # - повышение ступени на полтона Бемоль - понижение ступени на полтона Бекар – отмена диеза или бемоля
Темп - скорость движения музыкального произведения

3 класс

За учебный год учащийся должен исполнить

2 полугодие
Февраль – технический зачет

(гамма До мажор двумя руками в одну октаву или Соль мажор отдельно каждой рукой в одну октаву, один этюд).
 Май –зачет (2 разнохарактерных произведения).

Примерный репертуарный список зачета в конце второго полугодия

1 вариант

1. Самойлов Д. «Полифоническая миниатюра №1»
2. Пушкарёва В. «Весёлые старты»

2 вариант

1. Е.Аглинцова «Русская песня»
2. Белорусский народный танец «Янка»

Примерный список терминов для технического зачёта:

Медленные темпы: Adagio (адажио)- медленно Andante (анданте) – не спеша, шагом
Умеренные темпы: Andantino (андантино)- чуть скорее, чем andante Moderato (модерато)- умеренно
Быстрые темпы: Allegretto (аллегретто)- менее скорее, чем аллегро Allegro (аллегро)- скоро
Агогика- отклонение от темпа
Агогические нюансы- оттенки темпа: Ritenuto (rit.)- ритенуто- замедляя Accelerando (accel.)- аччелерандо- ускоряя
Реприза- знак повторения

4 класс

За учебный год учащийся должен исполнить:

2 полугодие
Февраль – технический зачет (одна гамма- Соль мажор или Фа мажор двумя руками вместе в одну октаву, один этюд, знание терминов). Май – зачет (2 разнохарактерных произведения).

Примерный репертуарный список зачета в конце второго полугодия

1 вариант

1. И.С.Бах «Ария» C- dur
2. Русская народная песня «Во саду ли, в огороде», обр. Бойцовой Г.

2 вариант

1. Самойлов Д.. «Полифоническая миниатюра №5»
2. Украинская народная песня «Ехал казак за Дунай», обр. Иванова Аз.

Примерный список терминов для технического зачёта:

Лад- соотношение устойчивых и неустойчивых звуков между собой
Такт- фрагмент музыки, заключенный между двумя сильными долями, ограниченный двумя тактовыми чертами
Размер- ставится в виде дроби, верхняя обозначает, сколько долей в такте, нижняя- их длительность
Вольта- окончание
Фермата- остановка
Аккорд- одновременное звучание 3-х и более звуков
Трезвучие- аккорд, состоящий из 3-х звуков
Характер звучания: Dolce (дольче)- нежно Cantabile (кантабиле)- певуче

5 класс

За учебный год учащийся должен исполнить:

2 полугодие
Февраль – технический зачет (одна гамма- Ре мажор двумя руками в две октавы или ля минор (все виды) двумя руками в одну октаву , один этюд, знание терминов). Май –зачет (2 разнохарактерных произведения, включая произведение крупной формы).

Примерный репертуарный список зачета в конце второго полугодия

1 вариант

1. Гендель Г. «Чакона»
2. Русская народная песня «Как ходил, гулял Ванюша», обр. Лушникова Н.

2 вариант

1. Бах И.С. «Ария» d- moll

2. Пушкарёва В. «Паровозик»

Примерный список терминов для технического зачёта:

Агогические нюансы: Meno mosso (мено моссо)- менее подвижно Piu mosso (пиу моссо)- более подвижно
Динамика: Sforzando (сфорцандо)- внезапно сильно выделяя звук Subito forte (субито форте)- внезапно громко Subito piano (субито пиано)- внезапно тихо
Характер звучания: Risolto (ризолото)- решительно Maestoso (маестозо)- торжественно, величественно
Темп: Vivo (виво)- живо Vivace (виваче)- живо Presto (престо)- быстро Prestissimo (престиссимо)- очень быстро Largo (ларго)- очень медленно
Агогические нюансы: A tempo (а темпо)- в прежнем темпе Tempo primo (темпо примо)- в первоначальном темпе Ritardando (ритардандо)- замедляя Stringendo (стринжендо)- ускоряя
Мелодия- выраженная одностольно музыкальная мысль
Кульминация- момент наивысшего напряжения в мелодии

6 класс

За учебный год учащийся должен исполнить:

1 полугодие
Декабрь –зачет (2 разнохарактерных произведения).
2 полугодие
Февраль – технический зачет (одна гамма- Си бемоль мажор или ля минор (все виды) двумя руками вместе в две октавы , один этюд, чтение нот с листа, знание терминов).

Примерный репертуарный список зачета в конце второго полугодия

1 вариант

1. Корелли А. «Сарабанда» d- moll

2. Русская народная песня «То не ветер ветку клонит», обр. Агафонова А.

2 вариант

1. Моцарт В. Менуэт C-dur

2. Гаврилов Ю. «Колобок»

Примерный список терминов для технического зачёта:

Латинское обозначение нот: C- до, D- ре, E- ми, F- фа, G- соль, A- ля, H- си, B- си бемоль Dur- мажор, moll- минор Is- диез, es- бемоль
Метр- последовательное чередование сильных и слабых долей
Ритм- чередование звуков или созвучий различной длительности
Синкопа- акцент на слабую долю такта
Штрихи: Detache (деташе)- приём игры, при котором аккорд (или нота) исполняется при помощи движения меха на разжим или сжим
Дополнительные обозначения, уточняющие темп: Molto (мольто)- очень Non troppo (нон троппо) – не слишком
Агогические нюансы: Rubato (рубато)- свободно Ad libitum (ад либитум)- по желанию исполнителя

7 класс

За учебный год учащийся должен исполнить:

2 полугодие
Февраль – технический зачет (одна гамма- мажорная –до 3-х знаков при ключе или минорная- до 2-х знаков при ключе двумя руками вместе , один этюд, чтение нот с листа, знание терминов).
Май – переводной экзамен (2 разнохарактерных произведения)

Примерный репертуарный список переводного экзамена в конце второго полугодия

1 вариант

1. Моцарт Л. «Менуэт» d-moll

2. Русская народная песня «Калинка» обработка Тышкевича Г.

2 вариант

1. Гендель Г.Ф. Сарабанда d-moll переложение П.Шашкина

2. Бухвостов В. «Маленькая сюита»

Примерный список терминов для технического зачёта:

Мелизмы- мелодические украшения
Виды мелизмов: Трель- быстрое и многократное чередование написанной ноты с соседней верхней, отстоящей на полтона или тон Форшлаг- один или несколько звуков, предваряющих основной звук мелодии (короткий и длинный) Мордент- образуется путём исполнения после основного звука – вспомогательного (на ступень выше или ниже) и повторения основного (неперечёркнутый и перечёркнутый) Группетто- состоит из 4-х (реже пяти) нот, представляет собой чередование основного звука с соседними
Штрихи: Tremolo (тремоло)- быстрое многократное чередование двух несоседних звуков или созвучий (на баяне и аккордеоне с помощью меха) Glissando (глиссандо)- скользящий переход от звука к звуку или от аккорда к аккорду
Характер звучания: Agitato (ажитато)- взволнованно Animato (анимато)- воодушевлённо Con moto (кон мото)- с движением Espressivo (эспрессиво)- выразительно
Агогические нюансы: Roso a roso ritenuto (поко а поко ритенуто)- более длительное замедление Roso a roso accelerando (поко а поко аччелерандо)- более длительное ускорение
Знаки альтерации: X- дубль диез- повышает ноту на один тон ЪЪ- дубль бемоль- понижает ноту на один тон

8 класс

За учебный год учащийся должен исполнить:

1 полугодие	2 полугодие
Декабрь – прослушивание части программы выпускного экзамена (1-2 произведения, обязательный показ произведения крупной формы и произведения на выбор из программы выпускного экзамена).	Март – прослушивание перед комиссией оставшихся произведений из выпускной программы, не сыгранных в декабре. Май – выпускной экзамен (3 разнохарактерных произведения,

	включая полифоническое произведение, произведение крупной формы, виртуозное произведение).
--	--

Примерный репертуарный список итоговой аттестации:

1 вариант

1. Бах И.С. «Менуэт» F-dur
2. Савелов В. Вариации на тему русской народной песни «Ах вы, сени мои, сени»
3. Иванов Аз. «Полька»

2 вариант

1. Х.-Г. Нефе «Аллегретто»
2. Русская народная песня «Поехал казак на чужбину», обр. Бухвостова В.
3. Шестериков И. «Кадриль»

9 класс

За учебный год учащийся должен исполнить:

1 полугодие	2 полугодие
Декабрь – зачет (1 новое произведение).	Февраль – технический минимум в виде контрольного урока (одна гамма, один этюд или виртуозная пьеса). Март – прослушивание 2-х произведений из программы 8-9 классов, подготовленных на выпускной экзамен. Май – выпускной экзамен (3 разнохарактерных произведения).

Примерный репертуарный список

1 вариант

1. Скарлатти Д. «Ларгетто» d-moll
2. Бурьян О. Вариации на тему русской народной песни «Ходит зайка по саду»
3. Дербенко Е. переложение Гречухиной Р. «Приокская кадриль»

2 вариант

1. Бах И.С. «Прелюдия и fuga a-moll»
2. Самойлов Д. Сонатина G-dur
3. Самойленко Б. «Маленький велосипедист».

6.3. ФОНДЫ ОЦЕНОЧНЫХ СРЕДСТВ

к текущему контролю, промежуточной и итоговой аттестации
по учебному предмету

«СОЛЬФЕДЖИО»

Разработчик:

Виноградова Е.А.. – преподаватель отделения «Музыкальный фольклор» МБУДО
«Детская школа искусств №19», 2019г.

п.Коноша
2024г.

СОДЕРЖАНИЕ

- I. Паспорт комплекта оценочных средств
- II. Итоговая и промежуточная аттестация в области теоретической подготовки:
 - 1. Сольфеджио.

I. Паспорт комплекта оценочных средств

Фонды оценочных средств разработаны на основании и с учетом федеральных государственных требований к дополнительной предпрофессиональной общеобразовательной программе в области музыкального искусства «Музыкальный фольклор», утвержденных приказом Министерства культуры Российской Федерации от 12.03.2012 № 163, Положения о порядке и формах проведения итоговой аттестации обучающихся, освоивших дополнительные предпрофессиональные общеобразовательные программы в области искусств, утвержденного Приказом Министерства культуры Российской Федерации от 09.02.2012 № 86.

Требования к содержанию итоговой аттестации обучающихся определяются ОУ на основании настоящих ФГТ.

Итоговая аттестация проводится в форме выпускных экзаменов:

- 1) Фольклорный ансамбль;
- 2) Сольфеджио;
- 3) Музыкальный инструмент.

По итогам выпускного экзамена выставляется оценка «отлично», «хорошо», «удовлетворительно», «неудовлетворительно». Временной интервал между выпускными экзаменами должен быть не менее трех календарных дней.

При прохождении итоговой аттестации выпускник должен продемонстрировать знания, умения и навыки в соответствии с программными требованиями.

Для аттестации учащихся создаются фонды оценочных средств, включающие типовые задания, контрольные работы, тесты и методы контроля, позволяющие оценить приобретенные знания, умения и навыки. Фонды оценочных средств разрабатываются и утверждаются МБУДО «Детская школа искусств №19» самостоятельно.

Фонды оценочных средств отображают федеральные государственные требования, соответствуют целям и задачам дополнительной предпрофессиональной программы и ее учебному плану. Фонды оценочных средств призваны обеспечивать оценку качества приобретенных выпускниками знаний, умений, навыков и степень готовности выпускников к возможному продолжению профессионального образования в области музыкального искусства.

Итоговая и промежуточная аттестация в области теоретической подготовки

1.Сольфеджио

Текущий контроль осуществляется регулярно преподавателем на уроках, он направлен на поддержание учебной дисциплины, ответственную организацию домашних занятий. При выставлении оценок учитываются качество выполнения предложенных заданий, инициативность и самостоятельность при выполнении

классных и домашних заданий, темпы продвижения ученика. Особой формой текущего контроля является контрольный урок в конце каждой четверти.

- **Текущий контроль** - контрольный урок в конце каждой четверти. В контрольный урок входит запись мелодического диктанта и контрольное задание.

- самостоятельные письменные задания - слуховой анализ, выполнение теоретического задания;

- «конкурсные» творческие задания (на лучший подбор аккомпанемента, сочинение на заданный ритм, лучшее исполнение и т. д.).

- В 1 классе в 1 и 2 четверти музыкальный диктант может быть зрительным, устным, ритмическим можно с использованием ритмических карточек.

В конце каждого учебного года **промежуточный контроль** в виде контрольного урока.

В контрольный урок входят:

- запись музыкального диктанта
- интонационные упражнения,
- пение № наизусть
- чтение с листа
- построение
- определение на слух
- знание теории

1 класс

1. Музыкальный диктант в объёме 4-8 тактов.

Примерный диктант для 1 класса.

1.



2.



2. Устный ответ. Пение гаммы До мажор, соль мажор, Ре мажор, фа мажор, тонического трезвучия, вводных звуков, опевание устойчивых ступеней.

3. Пение № наизусть. Сборники Сольфеджио Баева Т.Зебряк1,2
класс, Барабошкина 1 класс

4. Чтение с листа Г.Фридкин Чтение с листа №1-20

5. Слуховой анализ:

Определение на слух и осознание характера музыкального произведения.

Определение на слух лада (мажор, минор, сопоставление одноименного мажора и минора).

Определение на слух структуры, количества фраз.

Определение на слух устойчивости, неустойчивости отдельных оборотов.

Определение на слух размера музыкального построения, знакомых ритмических фигур.

Определение на слух отдельных мелодических оборотов (поступенное движение вверх и вниз, повторность звуков, движение по устойчивым звукам, трезвучия, скачки, опевания).

Определение на слух мажорного и минорного трезвучий

6. Теоретический материал

Высокие и низкие звуки, регистр.

Звукоряд, гамма, ступени, вводные звуки.

Цифровое обозначение ступеней.

Устойчивость и неустойчивость.

Тоника, тоническое трезвучие, аккорд.

Мажор и минор.

Тон, полутон.

Диез, бемоль.

Строение мажорной гаммы.

Тональности До мажор, Соль мажор, Фа мажор, Ре мажор, ля минор (для продвинутых групп).

Ключевые знаки.

Скрипичный и басовый ключи.

Транспонирование.

Темп.

Размер (2/4, 3/4, для подвинутых групп - 4/4).

Длительности - восьмые, четверти, половинная, целая.

Ритм.

Такт, тактовая черта.

Сильная доля.

Затакт.

Пауза (восьмая, четвертная, для подвинутых групп - половинная, целая).

2 класс

1.Музыкальный диктант 8 тактов.



2.Устный ответ. Пение гаммы До//ля,Соль//ми,Ре//си,Фа//ре,Сибемоль//соль
тонического трезвучия,интервалов в пройденных тональностях мажора и минора.

3.Пение № наизусть.Сборники Т.БаеваСольфеджио 1,2класс, Барабошкина
Сольфеджио 2 класс

4.Чтение с листа.Сб.Г.Фридкин Чтение с листа.

5.Слуховой анализ

Определение на слух лада (мажор, минор трех видов).

Определение на слух устойчивых и неустойчивых ступеней, мелодических оборотов.

Мажорного, минорного трезвучия в мелодическом и гармоническом звучании.

Пройденных интервалов в мелодическом и гармоническом звучании, скачков на ч.4, ч.5, ч.8.

6.Теоретический материал.Построение

Параллельные тональности.

Натуральный, гармонический, мелодический вид минора.

Тональности Си-бемоль мажор, ля минор, ми минор, си минор, ре минор, соль минор.

Тетрахорд.

Бекар.

Интервалы (ч.1, м.2, б.2, м.3, б.3, ч.4, ч.5, ч.8).

Мотив, фраза.

Секвенция.

Канон.

Ритмические длительности: целая, четверть с точкой и восьмая, четыре шестнадцатых.

Затакт восьмая и две восьмые Паузы (половинная, целая).

Канон.

Ритмические длительности: целая, четверть с точкой и восьмая, четыре шестнадцатых.

Затакт восьмая и две восьмые Паузы (половинная, целая).

3 класс

1.Музыкальный диктант в объёме 8 тактов.



2.Устный ответ.Пение гаммы, трезвучий главных ступеней, интервалов в тональности и от звука.

3 Пение № наизусть сб. Е.Давыдова Сольфеджио 3 класс

4.Чтение с листа.Сб Г.Фридкин Чтение с листа.

5.Слуховой анализ

Определение на слух:

пройденных мелодических оборотов (движение по звукам трезвучия и его обращений, скачки на пройденные интервалы, опевания устойчивых ступеней, остановки на V, II ступенях и т.д.);

пройденных интервалов, взятых отдельно в мелодическом и гармоническом звучании (в ладу, от звука);

пройденных интервалов в ладу, взятых последовательно (3-4 интервала);

Примеры 7, 8



мажорного и минорного трезвучия, взятого от звука; трезвучий главных ступеней в мажоре и миноре (для подвинутых групп)

5. Теория и построение.

Мажорные и минорные тональности до трех знаков в ключе. Переменный лад.

Обращение интервала.

Интервалы м.6 и б.6.

Главные трезвучия лада.

Обращения трезвучия - секстаккорд, квартсекстаккорд.

Тоническое трезвучие с обращениями.

Ритмические группы восьмая и две шестнадцатых, восьмая и четверть в размерах 2/4, 3/4, 4/4.

Размер 3/8

4 класс

1. Музыкальный диктант



2. Устный ответ. Пение гаммы. трезвучий главных ступеней с разрешением, Д7 с разрешением. интервалы в тональности и от звука, тритоны с разрешением.

2. Пение № наизусть сб. Е. Давыдова сольфеджио 2 класс

3. Чтение с листа. сб. Чтение с листа Фридкина

4. Слуховой анализ

Определение в прослушанной музыкальном построении его структуры (повторность, вариативность, секвенции).

Определение на слух и осознание мелодических оборотов, включающих движение по звукам трезвучий, септаккорда.

Определение на слух и осознание мелодических оборотов, включающих скачки на тритоны на пройденных ступенях.

Определение на слух пройденных интервалов вне тональности.

Определение на слух последовательности интервалов в пройденных тональностях (до 5 интервалов).

Пример 12



Определение на слух мажорного и минорного трезвучия, сектаккорда, квартсектаккорда вне тональности.

Определение последовательности аккордов в пройденных тональностях (до 5 аккордов), осознание функциональной окраски аккордов в тональности.

Пример 13



6. Теория и построение

Тональности до 4 знаков в ключе.

Трезвучия главных ступеней - тоника, субдоминанта, доминанта. Септима.

Доминантовый септаккорд.

Тритон, увеличенная кварта, уменьшенная квинта.

Пунктирный ритм.

Синкопа.

Триоли

Размер 6/8

5 класс

1.Музыкальный диктант :



2.Устный ответ.Пение гаммы до 5 знаков.В тональности обращения трезвучий главных ступеней,Д7 сразрешением в мажор и минор,64 от звука,интервалы от звука.

3.Пение № наизусть.сб. Сольфеджио 5 класс Е.Давыдовой

4.Чтение с листа.сб.г.фридкинаЧтение с листа

5.Слуховой анализ

-Определение на слух и осознание в прослушанном музыкальном построении его формы (период, предложения, фразы, секвенции, каденции).

-Определение на слух и осознание мелодических оборотов, включающих движение по звукам обращений главных трезвучий, уменьшенному трезвучию, скачки на тритоны.

- на слух интервалов в мелодическом и гармоническом звучании вне тональности.

-Определение на слух последовательности интервалов в пройденных тональностях (до 6 интервалов).

Пример 19



-Определение на слух аккордов в мелодическом и гармоническом звучании вне тональности.

-Определение на слух последовательности из аккордов в пройденных тональностях (до 6 аккордов).

Пример20



6.Теория

Тональности до 5 знаков в ключе.

Буквенные обозначения тональностей.

Обращения и разрешения главных трезвучий.

Построение от звука мажорных и минорных трезвучий, сектаккордов, квартсектаккордов.

Уменьшенное трезвучие в мажоре и гармоническом миноре.

Ритм четверть с точкой и две шестнадцатых.

Различные виды синкоп.

Период, предложение, фраза, каденция.

7 класс

Примерный диктант: 1.



2.



2. Устный ответ. Пение гаммы, аккордов, интервалов в тональности и от звука.

3. Пение № наизусть. Сб. Г. Фридкин Сольфеджио одноголосие, Ж. Металлиди Сольфеджио 7 класс.

4. Чтение с листа. Сб. Г. Фридкин Чтение с листа

5. Слуховой анализ

Определение на слух и осознание в прослушанном музыкальном построении его формы (период, предложения, фразы, секвенции, каденции), размера, ритмических особенностей

Определение мелодических оборотов, включающих движение по звукам вводных септаккордов, обращений доминантового септаккорда, скачки на пройденные диатонические и характерные интервалы

Определение альтерации в мелодии (IV повышенная в мажоре и в миноре, VI пониженная в мажоре, II пониженная в миноре, II повышенная в мажоре).

Определение модуляции в родственные тональности.

Определение диатонических ладов, пентатоники.

Определение всех пройденных интервалов в ладу и от звука, последовательностей из интервалов в тональности (7-8 интервалов).

Пример 31



Пример 32



Определение всех пройденных аккордов от звука, функций аккордов в ладу, последовательностей из нескольких аккордов (7-8 аккордов).

Пример 33



Пример 34



6. Теория. Построение

Тональности до 7 знаков в ключе.

Характерные интервалы гармонического мажора и минора. Энгармонически равные интервалы.

Малый вводный септаккорд.

Уменьшенный вводный септаккорд.

Диатонические лады.

Пентатоника.

Переменный размер.

Тональности 1 степени родства.

Модуляции в родственные тональности.

Различные виды внутритактовых синкоп.

Промежуточный контроль – учебным планом предусмотрен промежуточный контроль в форме экзамена в 6 классе (при 8-летнем плане обучения).

Итоговый контроль – осуществляется по окончании курса обучения. При 8-летнем сроке обучения - в 8 классе, при 9-летнем - в 9 классе.

Виды и содержание контроля:

- устный опрос (индивидуальный и фронтальный), включающий основные формы работы – сольфеджирование одноголосных и двухголосных примеров, чтение с листа, слуховой анализ интервалов и аккордов вне тональности и в виде последовательности в тональности, интонационные упражнения;

- самостоятельные письменные задания - запись музыкального диктанта, слуховой анализ, выполнение теоретического задания;

- «конкурсные» творческие задания (на лучший подбор аккомпанемента, сочинение на заданный ритм, лучшее исполнение и т. д.).

-

1. Критерии оценки

Уровень приобретенных знаний, умений и навыков должен соответствовать программным требованиям.

Задания должны выполняться в полном объеме и в рамках отведенного на них времени, что демонстрирует приобретенные учеником умения и навыки. Индивидуальный подход к ученику может выражаться в разном по сложности материале при однотипности задания.

Для аттестации учащихся используется дифференцированная 5 бальная система оценок.

Музыкальный диктант

Оценка 5 (отлично) – музыкальный диктант записан полностью без ошибок в пределах отведенного времени и количества проигрываний. Возможны небольшие недочеты (не более двух) в группировке длительностей или записи хроматических звуков.

Оценка 4 (хорошо) - музыкальный диктант записан полностью в пределах отведенного времени и количества проигрываний. Допущено 2-3 ошибки в записи мелодической линии, ритмического рисунка, либо большое количество недочетов.

Оценка 3 (удовлетворительно) - музыкальный диктант записан полностью в пределах отведенного времени и количества проигрываний, допущено большое количество (4-8) ошибок в записи мелодической линии, ритмического рисунка, либо музыкальный диктант записан не полностью (но больше половины).

Оценка 2 (неудовлетворительно) – музыкальный диктант записан в пределах отведенного времени и количества проигрываний, допущено большое количество грубых ошибок в записи мелодической линии и ритмического рисунка, либо музыкальный диктант записан меньше, чем наполовину.

Сольфеджирование, интонационные упражнения, слуховой анализ

Оценка 5 (отлично) – чистое интонирование, хороший темп ответа, правильное дирижирование, демонстрация основных теоретических знаний.

Оценка 4 (хорошо) – недочеты в отдельных видах работы: небольшие погрешности в интонировании, нарушения в темпе ответа, ошибки в дирижировании, ошибки в теоретических знаниях.

Оценка 3 (удовлетворительно) – ошибки, плохое владение интонацией, замедленный темп ответа, грубые ошибки в теоретических знаниях.

Оценка 2 (неудовлетворительно) - грубые ошибки, невладение интонацией, медленный темп ответа, отсутствие теоретических знаний.

Контрольные требования на разных этапах обучения

На каждом этапе обучения ученики, в соответствии с требованиями программы, должны уметь:

- записывать музыкальный диктант соответствующей трудности,
- сольфеджировать разученные мелодии,
- пропеть незнакомую мелодию с листа,
- исполнить двухголосный пример (в ансамбле, с собственной игрой второго голоса, для продвинутых учеников - и с дирижированием);
- определять на слух пройденные интервалы и аккорды;
- строить пройденные интервалы и аккорды в пройденных тональностях письменно, устно и на фортепиано;
- анализировать музыкальный текст, используя полученные теоретические знания;
- исполнять вокальное произведение с собственным аккомпанементом на фортепиано (в старших классах);
- знать необходимую профессиональную терминологию.
-

Экзаменационные требования

Примерные требования на экзамене в 6 классе

Письменно- записать самостоятельно одноголосный музыкальный диктант в течение 25-30 минут, диктант в объёме 8-10 тактов, в пройденных тональностях, включая пройденные мелодические обороты, ритмические группы, соответствующие требованиям настоящей программы. Количество проигрываний 8-10 раз.



Устно:

- пение пройденных гамм, отдельных ступеней,
- пение пройденных интервалов от звука вверх и вниз,

- пение пройденных интервалов в тональности,
- пение пройденных аккордов от звука вверх и вниз,
- пение пройденных аккордов в тональности,
- определение на слух отдельно взятых интервалов и аккордов,
- определение на слух последовательности интервалов или аккордов в тональности,
- чтение одноголосного примера с листа,
- пение одноголосного примера, заранее выученного наизусть.

Образец устного опроса:

1. Спеть три вида гаммы соль-диез минор.
2. Спеть натуральный и гармонический вид гаммы Ре-бемоль мажор.
3. Спеть от звука ре вверх м.2, м.6, от звука си вниз ч.4, м.7, от звука ми вверх б.3, б.6.
4. Спеть в тональностях Ля-бемоль мажор и до-диез минор тритоны в натуральном и гармоническом виде с разрешением.
5. Определить на слух сыгранные вне тональности аккорды и интервалы.
6. Определить на слух последовательность из интервалов или аккордов в тональности (см. нотные примеры 25, 26 в разделе «Методические рекомендации»).
7. Спеть один из заранее выученных наизусть одноголосных примеров (например, Б.Калмыков, Г.Фридкин. Одноголосие: №№571, 576).
8. Прочитать с листа мелодию соответствующей трудности (например, Г.Фридкин. Чтение с листа: №№352, 353).

9. Знание теоретического материала:

1. Тональности до 6 знаков в ключе.
 2. Гармонический вид мажора.
 3. Энгармонизм.
 4. Квинтовый круг тональностей.
 5. Альтерация.
 6. Хроматизм.
 7. Отклонение.
 8. Модуляция.
1. Тритоны в гармоническом мажоре и натуральном миноре. Диатонические интервалы в тональности и от звука.
 2. Обращения доминантового септаккорда в тональности
 3. Уменьшенное трезвучие в гармоническом мажоре и натуральном миноре.
 4. Ритмические группы с шестнадцатыми в размерах 3/8, 6/8.

5. Ритмические группы с заливочными нотами.
6. Тональности до 6 знаков в ключе.
7. Гармонический вид мажора.
8. Энгармонизм.
9. Квинтовый круг тональностей.
10. Альтерация.
11. Хроматизм.
12. Отклонение.
13. Модуляция.
14. Тритоны в гармоническом мажоре и натуральном миноре. Диатонические интервалы в тональности и от звука.
15. Обращения доминантового септаккорда в тональности
16. Уменьшенное трезвучие в гармоническом мажоре и натуральном миноре.
17. Ритмические группы с шестнадцатыми в размерах 3/8, 6/8.
18. Ритмические группы с заливочными нотами.

Примерные требования на итоговом экзамене в 8 классе

Письменно – записать самостоятельно музыкальный диктант, соответствующий требованиям настоящей программы. Уровень сложности диктанта может быть различным в группах, допускаются диктанты разного уровня сложности внутри одной группы.



Устно: индивидуальный опрос должен охватывать ряд обязательных тем и форм работы, но уровень трудности музыкального материала может быть также различным.

1. Спеть с листа мелодию соответствующей программным требованиям трудности и дирижированием.
2. Спеть один из голосов выученного двухголосного примера (в дуэте или с фортепиано).
3. Спеть по нотам романс или песню с собственным аккомпанементом на фортепиано.
4. Спеть различные виды пройденных мажорных и минорных гамм.

5. Спеть или прочитать хроматическую гамму.
6. Спеть от звука вверх или вниз пройденные интервалы.
7. Спеть в тональности тритоны и хроматические интервалы с разрешением.
8. Определить на слух несколько интервалов вне тональности.
9. Спеть от звука вверх или вниз пройденные аккорды.
10. Спеть в тональности пройденные аккорды.
11. Определить на слух аккорды вне тональности.
12. Определить на слух последовательность из 8-10 интервалов или аккордов.

Пример устного опроса:

- спеть с листа одноголосный пример (А. Рубец. Одноголосное сольфеджио: №66),
 - спеть один из голосов двухголосного примера в дуэте или с фортепиано (Б. Калмыков, Г. Фридкин. Двухголосие: №226),
- спеть с собственным аккомпанементом по нотам романс М. Глинки «Признание»,
 - спеть гармонический вид гаммы Ре-бемоль мажор вниз, мелодический вид гаммы соль-диез минор вверх,
- спеть или прочитать хроматическую гамму Си мажор вверх, до-диез минор вниз,
- спеть от звука ми вверх все большие интервалы, от звука си вниз все малые интервалы,
- определить на слух несколько интервалов вне тональности,
 - спеть от звука ре мажорный и минорный сектаккорды, разрешить их как главные в возможные тональности,
- определить на слух последовательность из интервалов или аккордов (см. нотные примеры №№39-42 в разделе «Методические указания»).

Все употребительные тональности.

Параллельные, одноименные, энгармонически равные тональности.

Вспомогательные и проходящие хроматические звуки.

Правописание хроматической гаммы.

Прерванный оборот в мажоре и гармоническом миноре.

Септаккорд II ступени в мажоре и в миноре.

Увеличенное трезвучие в гармоническом мажоре и гармоническом миноре.

Виды септаккордов: малый мажорный, малый минорный, малый с уменьшенной квинтой, уменьшенный.

Размеры 9/8, 12/8.

Междутактовые синкопы.

Для продвинутых групп:

Обращения вводного септаккорда.

Обращения септаккорда II степени.
Обращения увеличенных трезвучий.
Обращения уменьшенных трезвучий.
Мелодический вид мажора.

Примерные требования на экзамене в 9 классе

Письменно:

- написать диктант в объеме 8-10 тактов в пройденных тональностях и размерах, включающий отклонения в тональности первой степени родства, хроматические проходящие и вспомогательные звуки, движение по звукам пройденных аккордов, скачки на пройденные интервалы (возможны скачки шире октавы), обороты с альтерированными ступенями, ритмические фигуры – различные виды внутритактовых и междутактовых синкоп, триолей, ритмов с заливованными нотами.



Пример устного опроса:

- спеть с листа мелодию, соответствующую программным требованиям трудности, с дирижированием;
- спеть различные виды пройденных мажорных и минорных гамм от любой ступени;
- спеть или прочесть хроматическую гамму;
- спеть от звука вверх или вниз пройденные интервалы;
- спеть в тональности тритоны, характерные и хроматические интервалы с разрешением;
- определить на слух несколько интервалов вне тональности;
- спеть от звука вверх или вниз пройденные аккорды;
- спеть в тональности пройденные аккорды;
разрешить данный мажорный или минорный аккорд как главный и как побочный в возможные тональности;
- разрешить данный септаккорд в возможные тональности;
- определить на слух аккорды вне тональности;
- определить на слух последовательность из 8-10 интервалов или аккордов.

Данные задания могут быть вариативны и изменяться в сторону упрощения заданий.

Знание теоретического материала:

Кварто-квинтовый круг тональностей.

Буквенные обозначения тональностей.

Натуральный, гармонический, мелодический виды мажора и минора. Тональности первой степени родства.

Энгармонически равные тональности.

Хроматические проходящие и вспомогательные звуки.

Хроматическая гамма.

Диадонические интервалы.

Тритоны натурального, гармонического вида мажора и минора.

Характерные интервалы в гармоническом мажоре и миноре.

Хроматические интервалы - уменьшенная терция.

Главные и побочные трезвучия с обращениями и разрешениями.

7 видов септаккордов.

Главные и побочные септаккорды с разрешением.

Уменьшенное, увеличенное трезвучие с обращениями и разрешениями.

«Неаполитанский» аккорд (II низкой ступени).

Период, предложения, каденции, расширение, дополнение.

6.4. ФОНДЫ ОЦЕНОЧНЫХ СРЕДСТВ

к текущему контролю, промежуточной и итоговой аттестации
по учебному предмету

«Народное творчество»

Разработчик: Виноградова Е.А.. — преподаватель отделения «Музыкальный фольклор» структурного подразделения «Детская школа искусств № 9»

п.Коноша
2024г.

СОДЕРЖАНИЕ

1. Паспорт комплекта оценочных средств
2. Итоговая и промежуточная аттестация в области теоретической подготовки:
Народное творчество.

1. Паспорт комплекта оценочных средств

Фонды оценочных средств разработаны на основании и с учетом федеральных государственных требований к минимуму содержания, структуре и условиям реализации дополнительной предпрофессиональной программе в области музыкального искусства «Музыкальный фольклор» утвержденных приказом Министерства культуры Российской Федерации от 12.12.2014 № 2156, Положения о порядке и формах проведения итоговой аттестации обучающихся, освоивших дополнительные предпрофессиональные общеобразовательные программы в области искусств, утвержденного Приказом Министерства культуры Российской Федерации от 09.02.2012 № 86.

Требования к содержанию итоговой аттестации обучающихся определяются ОУ на основании настоящих ФГТ.

Итоговая аттестация проводится в форме выпускных экзаменов:

- 1) Фольклорный ансамбль;
- 2) Сольфеджио;
- 3) Музыкальный инструмент.
- 4) Народное творчество-зачёт 4 класс

По итогам выпускного экзамена выставляется оценка «отлично», «ХОРОШО», «удовлетворительно», «неудовлетворительно». Временной интервал между выпускными экзаменами должен быть не менее трех календарных дней.

При прохождении итоговой аттестации выпускник должен продемонстрировать знания, умения и навыки в соответствии с программными требованиями, в том числе: - знание начальных основ песенного фольклорного искусства, а также особенностей оформления нотации народной песни;

- знание характерных особенностей народного пения, фольклорных жанров и основных стилистических направлений ансамблевого исполнительства, художественно-исполнительских возможностей фольклорного коллектива;

- умение грамотно исполнять музыкальные произведения как индивидуально, так и в составах фольклорных коллективов;

- умение самостоятельно разучивать фольклорные произведения;

- умение воплощения народной песни, народных обрядов и других этнокультурных форм бытования фольклорных традиций, в том числе исполнения театрализованных фольклорных композиций; - навыки фольклорной импровизации в ансамбле;

- практические навыки исполнения народно-песенного репертуара; - навыки шледегмя различными манерами пения; - навыки аккомпанирования голосу в процессе работы, а также в концертном исполнении вокальных произведений различных жанров; - навыки публичных выступлений.

Для аттестации учащихся создаются фонды оценочных средств, включающие типовые задания, контрольные работы, тесты и методы контроля,

позволяющие оценить приобретенные знания, умения и навыки. Фонды оценочных средств разрабатываются и утверждаются школой самостоятельно.

Фонды оценочных средств отображают федеральные государственные требования, соответствуют целям и задачам дополнительной предпрофессиональной программы и ее учебному плану. Фонды оценочных средств призваны обеспечивать оценку качества приобретенных выпускниками знаний, умений, навыков и степень готовности выпускников к возможному продолжению профессионального образования в области музыкального искусства

Итоговая и промежуточная аттестация по дисциплинам в области музыкального искусства

2. Итоговая и промежуточная аттестация в области теоретической подготовки

1 .Народное творчество

Текущий контроль -контрольный урок в полугодиях. Формой промежуточной аттестации может быть контрольный урок, зачёт, а также - участие в каких-либо других творческих мероприятиях. В случае, если по предмету «Народное музыкальное творчество» промежуточная аттестация проходит в форме творческого показа. его можно приравнивать к зачету или контрольному уроку. Видами промежуточной аттестации также являются: устный ответ, письменная работа, творческие просмотры.

В конце каждого учебного года 2,4,6,8 полугодия- промежуточный контроль в виде зачёта.

Содержание аттестации

- приметы народного календаря,
- народные обычаи и обряды календарно-земледельческого цикла,
- семейно-бытовые обычаи и обряды,
- жанры устного и музыкально-поэтического творчества,
- классификация народных музыкальных инструментов,
- быт и уклад жизни русского народа.

2. Критерии оценки

3 («удовлетворительно») неполный и неточный ответ, допущено несколько ошибок. Ответ пассивный, не эмоциональный.

4 («хорошо») - ответ полный, но допущены неточности. Ответ заинтересованный и эмоциональный.

5 («ОТЛИЧНО») яркий, осмысленный и выразительный ответ, полно и точно поданный материал.

Согласно ФЕТ, данная система оценки качества исполнения является основной. В зависимости от сложившихся традиций того или иного учебного заведения и с учетом целесообразности оценка качества исполнения может быть дополнена системой «+» и «-», что даст возможность более конкретно отметить выступление учащегося.

1 класс

1 полугодие контрольный урок примерные вопросы:

- 1.Перечислить 3 встречи осени
- 2.Характеристика народных праздников осени
- 3.2 встречи зимы названия
- 4.Материнский фольклор какие песни относятся к материнскому фольклору.

Список песен для разучивания.

Колыбельные «Баю, баюшки баю», «Пошёл котик во лесок», прибаутки «Чики.чики,чикалочки», «Как у наших у ворот», «Огурец,огурец», фольклорные игры: «В медведя», «Зайка», «Бояре», «Идёт кузнец», «Уж я золото хорошо».

Зачёт в конце года

- 1.Народные праздники зимы
2. Весенние праздники
- 3 .Русские народные ударные инструменты.

Список песен для разучивания: святки: «Сею, вено», «Приходила коляда», «Ходит Илья», масленичные: «Сею-вею снежок», «Как вставала я ранёшенько»,»Гори,гори ясно», «Прощай масленица»

2 класс.

Контрольный урок в конце полугодия.

1. Народный календарь — осенние праздники.
- 2 «Русская свадьба.
3. Зимние праздники перечислить.
4. Дразнил и загадки, сказки, страшилки привести примеры. Список песен для разучивания: Свадебная «Как за двором», святки: «Коляда», «Не тёсан терем», «Уж я сяду на порог», дразнилки «Рёва корова», «Дядя Федя съел медведя», «Серёжка- корёжка»

Зачёт в конце года.

1. Весенние народные праздники,
2. Дни масленичной недели,
3. Канры народной музыки
- 4 Весенние и летние хороводы, хороводные игры.
5. Встреча птиц «Сороки», пост, Пасха, Красная горка, окликивания молодых.

Список песен для разучивания:

Масленичные: «Рукавички барановые», «А мы масленицу дожидали», «Тётки-лебёдки», «Ты прощай, прощай, маслянка»,
Весенние и летние хороводы: «Весна красна», «Нам“ весну гукать», «Ой, и в лесе лесе», «Посеяли девки лён».

3 класс

1 полугодие контрольный урок.

1. Народные праздники осени. (Семён-леопродавец, осенины, новолетие. 2 осенины, «бабье лето». Рождество Богородицы.)
2. Свадебная игра.
3. Канры народной музыки. (былины и СКОМОРОШИНЫ)

Список песен для разучивания:

«Ой, чьё ж это поле» обжи ночная, «А слава богу» помочная, « Уж мы вьём, вьём бороду у Василия на поле» жатвенная,

Зачёт в конце года.

1. Народный календарь- зима. Рождество Христово, вертеп.
2. Жанры народной музыки (колядки,) Христославия, подблюдные песни, зимние хороводы.

3. Русские народные духовые и струнные инструменты.
4. Традиции Великого поста.
5. Народный календарь-весенне-летний цикл, (Герасим-грачевник, Сорок мучеников Севастийских, Средокрестье. Благовещение. Вербное воскресенье)

Список песен для разучивания:

«Раным рано солнце вставало» волочёбная, егорьевская «Около сырого дуба»

4 класс.

Контрольный урок в конце 1 полугодия

- 3 Народный календарь. Обряды «Похороны мух» «Кузьминки» 14 ноября.
2. Воздвижение креста господня.
3. Русская игрушка тряпичная деревянная, соломенная, глиняная.
4. Деревенская архитектура русского Севера, орудия труда.
5. Лирические протяжные песни.
6. Шуточные и плясовые песни. Частушки.

Список песен для разучивания:

«А по морю, морю» хороводная, лирическая «Рано ты, калинушка»

Зачёт в конце учебного года

1. Народный календарь-зима. Святочные посиделки, целовальные игры. Спеть несколько примеров колядок.
2. Традиции святых и страшных вечеров.
- 3 Семейные праздники и обряды перечислить (родины, крестины, именины, свадьба, проводы в рекруты, похоронные и поминальные обряды)
4. Особенности северного народного костюма.
5. Народный календарь весенне-летний цикл. (Егорьев день, троицкая неделя, праздник Ивана Купалы.

Список песен для разучивания:

Троицкая «Мы пойдём, девочки», егорьевская «Около сырого дуба», колядки «Уж как шла коляда». «Ой шли, прошли ребята колядовщички».

6.5. ФОНДЫ ОЦЕНОЧНЫХ СРЕДСТВ

к текущему контролю, промежуточной и итоговой аттестации
по учебному предмету

«ДОПОЛНИТЕЛЬНЫЙ МУЗЫКАЛЬНЫЙ ИНСТРУМЕНТ (БАЯН, АККОРДЕОН)»

ВАРИАТИВНАЯ ЧАСТЬ
В.00.УП.01

Разработчик: Седалина Елена Геннадьевна,
преподаватель первой квалификационной категории по классу народных
инструментов

п.Коноша
2024г.

Фонды оценочных средств разработаны с учетом федеральных государственных требований к дополнительной предпрофессиональной общеобразовательной программе в области музыкального искусства «Музыкальный фольклор», утвержденных приказом Министерства культуры Российской Федерации от 12.03.2012 № 162, Положения о порядке и формах проведения итоговой аттестации учащихся, освоивших дополнительные предпрофессиональные общеобразовательные программы в области искусств, утвержденного Приказом Министерства культуры Российской Федерации от 09.02.2012 № 86.

I. Паспорт оценочных средств к промежуточной и итоговой аттестациям

При прохождении промежуточной аттестации обучающийся должен продемонстрировать знания, навыки и умения в соответствии с программными требованиями.

Целью промежуточной аттестации является определение уровня подготовки учащегося на определённом этапе обучения по конкретно пройденному материалу.

Промежуточная и итоговая аттестации проводятся в форме зачётов (академических концертов), проводимых во 1,3,5,7,9 и 12 полугодиях.

Зачёты (академические концерты) проводятся в счёт аудиторного времени, предусмотренного на учебный предмет и предполагают публичное исполнение технической или академической программы в присутствии комиссии, с обязательным методическим обсуждением, носящим рекомендательный характер. На академический концерт преподаватель готовит с учащимся при промежуточной аттестации 1-2 произведения, при итоговой аттестации- 2 произведения.

II. Система и критерии оценок, используемые при проведении промежуточной и итоговой аттестаций

Система оценок в рамках промежуточной аттестации предполагает пятибалльную шкалу. В зависимости от сложившихся традиций того или иного учебного заведения и с учётом целесообразности оценка качества исполнения может быть дополнена системой «+» и «-», что даст возможность более конкретно отметить выступление учащегося.

Оценка	Критерии оценивания исполнения
5 («отлично»)	Яркая, осмысленная игра, выразительная

	динамика; текст сыгран безукоризненно. Использован богатый арсенал выразительных средств. Владение исполнительской техникой и звуковедением позволяет говорить о высоком художественном уровне игры.
4 («хорошо»)	Игра с ясной художественно-музыкальной трактовкой, но не все технически проработано, определенное количество погрешностей не дает возможность оценить «отлично». Интонационная и ритмическая игра может носить неопределенный характер.
3 («удовлетворительно»)	Средний технический уровень подготовки, бедный, недостаточный штриховой арсенал, определенные проблемы в исполнительском аппарате мешают донести до слушателя художественный замысел произведения. Можно говорить о том, что качество исполняемой программы в данном случае зависело от времени, потраченного на работу дома или об отсутствии интереса у ученика к занятиям музыкой.
2 («неудовлетворительно»)	Исполнение с частыми остановками, однообразной динамикой, без элементов фразировки, интонирования, без личного участия самого ученика в процессе музицирования.
Зачет (без оценки)	Отражает достаточный уровень подготовки и исполнения на данном этапе обучения.

Фонды оценочных средств призваны обеспечивать оценку качества приобретённых учащимися знаний, умений и навыков, а также степень готовности учащихся выпускного класса к возможному продолжению профессионального образования в области музыкального искусства.

При выведении итоговой оценки учитываются следующие параметры:

1. Оценка годовой работы учащегося.
2. Оценки за академические концерты, зачеты.
3. Другие выступления учащегося в течение учебного года.

При выведении оценки за итоговый зачёт должны быть учтены следующие параметры:

1. Учащийся должен продемонстрировать достаточный технический уровень владения инструментом.
2. Убедительно раскрытый художественный образ музыкального произведения.

3. Понимание и отражение в исполнительской интерпретации стиля исполняемого произведения.

На итоговом выпускном зачёте оценка ставится по пятибалльной шкале («отлично», «хорошо», «удовлетворительно», «неудовлетворительно»).

III. Годовые требования

Срок обучения- 6 лет

1 класс,

В течение учебного года учащийся должен усвоить исполнительскую терминологию:

Динамика- сила звука
Piano (пиано (p)) – тихо
Pianissimo (пианиссимо (pp))- очень тихо
Mezzo piano (меццо пиано (mp))- не очень тихо
Mezzo forte (меццо форте (mf))- не очень громко
Forte (форте (f))- громко
Fortissimo (фортиссимо (ff))- очень громко
Штрихи – способы извлечения звука
Legato (легато (legato))- связно
Non legato (нон легато (non legato))- не связно
Staccato (стаккато (staccato))- отрывисто

За учебный год учащийся должен исполнить:

1 полугодие
Декабрь – зачёт (1 произведение)

Примерный репертуарный список зачета в конце первого полугодия:

1 вариант

Украинская народная песня «На зелёном лугу»

2 вариант

Русская народная песня «Я гуляю»

2 класс

За учебный год учащийся должен исполнить:

1 полугодие
Декабрь – зачёт (1-2 разнохарактерные пьесы).

Примерный репертуарный список зачета в конце первого полугодия:

1 вариант

1. Филиппенко А. «Весёлый музыкант»
2. Русская народная песня «Ах вы, сени мои, сени»

2 вариант

1. Калинин В. «Журавель»
2. Русская народная песня «По грибы пошла с Ванюшей»

3 класс

За учебный год учащийся должен исполнить:

1 полугодие
Декабрь –зачет (1-2 разнохарактерных произведения).

Примерный репертуарный список зачета в конце первого полугодия

1 вариант

1. Кехлер Л. «Маленький вальс»
2. Русская народная песня «Как на тоненький ледок»

2 вариант

1. Качурбина М. «Мишка с куклой пляшут полечку»
2. Польская народная песня «Весёлый сапожник»

4 класс

За учебный год учащийся должен исполнить:

1 полугодие
Декабрь – зачет (1-2 разнохарактерных произведения).

Примерный репертуарный список зачета в конце первого полугодия:

1 вариант

1. Соловьёв- Седой А. «Подмосковные вечера»
2. Русская народная песня «Я на горку шла»

2 вариант

1. Иванов А. «Полька»
2. Украинская народная песня «Чернобровый королёк», обр. Лушников В.

5 класс

За учебный год учащийся должен исполнить:

1 полугодие
Декабрь —зачет (1-2 разнохарактерных произведения)

Примерный репертуарный список зачета в конце второго полугодия

1 вариант

1. Бах И.С. «Ария» A-dur переложение Коробейникова А.
2. Русская народная песня «Ах, Самара- городок»

2 вариант

1. Гендель А. «Ария» F- moll
2. Русская народная песня «То не ветер ветку клонит» обр. Агафонова О.

6 класс

За учебный год учащийся должен исполнить:

2 полугодие
Май —зачет (2 разнохарактерных произведения).

Примерный репертуарный список зачета (итоговой аттестации) в конце второго полугодия

1 вариант

1. Гендель Г. «Чакона»
2. Прокудин В. «Грустный Паровозик» переложение Лёвина В.

2 вариант

1. Перселл Г. «Ария» d-moll
2. Куклин А. «На карнавале»

ВII. СИСТЕМА, КРИТЕРИИ ОЦЕНОК И ФОРМА ПРОМЕЖУТОЧНОЙ И ИТОГОВОЙ АТТЕСТАЦИИ РЕЗУЛЬТАТОВ ОСВОЕНИЯ ОБУЧАЮЩИМИСЯ ПРОГРАММЫ

Порядок проведения промежуточной аттестации установлен ст. 58 Федерального закона «Об образовании в Российской Федерации», а также разделом V федеральных государственных требований. Промежуточная аттестация определяет успешность (неуспешность) развития обучающегося и уровень усвоения им программы «Музыкальный фольклор» на определенном этапе обучения. Промежуточная аттестация позволяет оценить результаты учебной деятельности обучающихся по окончании полугодий учебного года, при этом во втором полугодии – по каждому учебному предмету.

Основными формами промежуточной аттестации являются: экзамен, зачет, контрольный урок. Промежуточная аттестация проводится с обязательным методическим обсуждением результатов зачета членами комиссии.

В соответствии с федеральными государственными требованиями экзамены, контрольные уроки, зачеты могут проходить в виде технических зачетов, академических концертов, исполнения концертных программ, письменных работ, устных опросов.

Контрольные уроки и зачеты в рамках промежуточной аттестации проводятся в счет аудиторного времени, предусмотренного на учебный предмет. В соответствии с календарным учебным графиком экзамены проводятся по окончании учебных занятий в учебном году в рамках времени, отведенного на проведение промежуточной (экзаменационной) аттестации. Зачеты могут быть дифференцированные и недифференцированные. Академические концерты предполагают те же требования, которые применяются к зачетам (публичное исполнение учебной программы или части ее в присутствии комиссии), и имеют открытый характер (с присутствием родителей, обучающихся и других слушателей (зрителей)). Контрольные прослушивания направлены на выявление знаний, умений и навыков обучающихся по определенным видам работ, не требующим публичного исполнения и концертной готовности: проверка навыков самостоятельной работы обучающихся, проверка технического продвижения, проверка степени готовности обучающихся выпускных классов к итоговой аттестации и т.д. Контрольные прослушивания (просмотры) проводятся в присутствии комиссии и могут включать в себя элементы беседы с обучающимися.

По завершении изучения учебных предметов по итогам промежуточной аттестации обучающимся выставляется оценка, которая заносится в свидетельство об освоении программы «Музыкальный фольклор».

Для аттестации обучающихся создаются фонды оценочных средств, включающие типовые задания, контрольные работы, тесты и методы контроля, позволяющие оценить приобретенные знания, умения и навыки. Фонды оценочных средств разрабатываются и утверждаются детской школой искусств. Фонды оценочных средств должны быть полными и адекватными отображениями федеральных государственных требований, соответствовать целям и задачам программы «Музыкальный фольклор» и ее учебному плану. Фонды оценочных средств призваны обеспечивать оценку качества приобретенных выпускником знаний, умений, навыков и степень готовности выпускников к возможному продолжению образования по образовательным программам среднего профессионального образования.

Формы, система оценивания, порядок проведения промежуточной аттестации обучающихся, включая порядок установления сроков прохождения соответствующих испытаний обучающимся, не прошедшим промежуточной аттестации по уважительным причинам или имеющим академическую задолженность, а также периодичность проведения промежуточной аттестации обучающихся устанавливаются локальными нормативными актами детской школы искусств.

Комиссия по проведению промежуточной аттестации назначается приказом руководителя детской школы искусств.

Обучающиеся, освоившие в полном объеме в учебном году программу «Музыкальный фольклор», переводятся в следующий класс. Неудовлетворительные результаты промежуточной аттестации по одному или нескольким учебным предметам или непрохождение промежуточной аттестации при отсутствии уважительных причин признаются академической задолженностью. Условия и порядок ликвидации академической задолженности определяются локальным нормативным актом детской школы искусств.

Обучающимся, имеющим академическую задолженность, может предоставляться возможность пройти промежуточную аттестацию по соответствующему учебному предмету не более двух раз в сроки, определяемые детской школой искусств. В указанный период не включается время болезни обучающихся.

Обучающиеся, не ликвидировавшие в установленные сроки академической задолженности с момента ее образования, по усмотрению детской школы искусств, с учетом мнения родителей (законных представителей) могут быть оставлены на повторное

обучение (при наличии свободных мест в соответствующем классе), переведены на другую образовательную программу либо на обучение по индивидуальному учебному плану. Данное решение принимает педагогический совет.

Освоение обучающимися программы «Музыкальный фольклор» завершается итоговой аттестацией, которая является обязательной и проводится на основании ст. 59 Федерального закона «Об образовании в Российской Федерации», а также приказа Министерства культуры Российской Федерации от 09.02.2012 № 86 «Об утверждении Положения о порядке и формах проведения итоговой аттестации обучающихся, освоивших дополнительные предпрофессиональные программы в области искусств» (в ред. приказа Министерства культуры Российской Федерации от 14.08.2013 № 1146) (далее – Положение об итоговой аттестации).

На основании требований, установленных Положением об итоговой аттестации, экзаменационная комиссия формируется приказом руководителя детской школы искусств из числа преподавателей, участвующих в реализации программы «Музыкальный фольклор», освоение которой будет оцениваться данной экзаменационной комиссией. Председателя экзаменационной комиссии назначает учредитель детской школы искусств из числа лиц, имеющих высшее образование в области соответствующего вида искусств и не являющихся работниками детской школы искусств. Приказ о назначении председателя экзаменационной комиссии издается не позднее 10 апреля текущего года. В состав экзаменационной комиссии входят не менее пяти человек, в том числе председатель экзаменационной комиссии, заместитель председателя экзаменационной комиссии и иные члены экзаменационной комиссии. Секретарь экзаменационной комиссии не входит в состав экзаменационной комиссии.

Требования к содержанию итоговой аттестации обучающихся определяются детской школой искусств.

Итоговая аттестация проводится в форме выпускных экзаменов:

- 1) Фольклорный ансамбль;
- 2) Сольфеджио;
- 3) Музыкальный инструмент.

По итогам выпускного экзамена выставляется оценка «отлично», «хорошо», «удовлетворительно», «неудовлетворительно». Временной интервал между выпускными экзаменами должен быть не менее трех календарных дней.

Детская школа искусств разрабатывает критерии оценок итоговой аттестации в соответствии с программой «Музыкальный фольклор». Экзаменационная комиссия вправе

принимать несколько выпускных экзаменов в рамках программы «Музыкальный фольклор».

Лицам, успешно прошедшим итоговую аттестацию, выдаются документы об образовании по форме установленного образца, утвержденной приказом Министерства культуры Российской Федерации от 10.07.2013 № 975 «Об утверждении формы свидетельства об освоении дополнительных предпрофессиональных программ в области искусств».

Детская школа искусств самостоятельно разрабатывает макет свидетельства, осуществляет его печатную подготовку (тиражирование), определяет порядок выдачи свидетельства об освоении дополнительных предпрофессиональных программ в области искусств.

Лицам, не прошедшим итоговой аттестации или получившим на итоговой аттестации неудовлетворительные оценки, а также лицам, освоившим часть программы «Музыкальный фольклор» и (или) отчисленным из школы искусств, выдается справка об обучении (периоде обучения), форма которой самостоятельно разрабатывается детской школой искусств. Справка выдается на основании письменного заявления обучающегося или его родителей (законных представителей). Лицам, не прошедшим итоговой аттестации по уважительной причине (в результате болезни или по другим уважительным причинам, подтвержденным документально), предоставляется возможность пройти итоговую аттестацию в иной срок без отчисления из детской школы искусств, но не позднее шести месяцев с даты выдачи документа, подтверждающего наличие уважительной причины.

Обучающиеся, не прошедшие итоговую аттестацию по неуважительной причине или получившие на итоговой аттестации неудовлетворительные результаты, отчисляются из детской школы искусств.

Указанные обучающиеся вправе пройти итоговую аттестацию повторно не ранее, чем через шесть месяцев и не позднее, чем через год со дня, когда данные обучающиеся прошли (или должны были пройти) итоговую аттестацию впервые. Для прохождения повторной итоговой аттестации данные обучающиеся должны быть восстановлены в детской школе искусств на период времени, не превышающий периода, предусмотренного на итоговую аттестацию федеральными государственными требованиями. Прохождение повторной итоговой аттестации более одного раза не допускается.

VIII. ПРОГРАММА ТВОРЧЕСКОЙ, МЕТОДИЧЕСКОЙ И ПРОСВЕТИТЕЛЬСКОЙ ДЕЯТЕЛЬНОСТИ

Реализация программы «Музыкальный фольклор» предусматривает разработку и выполнение программы (планов) творческой, методической, просветительской деятельности, которые принимаются педагогическим советом детской школы искусств. Данные виды деятельности являются неотъемлемой составляющей образовательного процесса и определяют высокий статус детской школы искусств как культурно-образовательного центра.

Данные виды деятельности имеют следующее содержание. Творческая деятельность – создание, воплощение и интерпретация художественных образов посредством проведения творческих мероприятий (конкурсов, фестивалей, концертов, мастер-классов, творческих вечеров, олимпиад, выставок, театрализованных представлений и др.) с участием обучающихся и педагогических работников детской школы искусств. Творческая деятельность может осуществляться как самой детской школой искусств, так и с привлечением профессиональных образовательных организаций и образовательных организаций высшего образования, а также учреждений культуры.

Детская школа искусств обеспечивает участие обучающихся в конкурсах, фестивалях, олимпиадах, выставках, мастер-классах, творческих школах, смотрах и других мероприятиях, организуемых как в самой детской школе искусств, так и за ее пределами с учетом мнения преподавателей, которые определяют наиболее эффективный путь развития творческих способностей обучающихся. Просветительская деятельность – приобщение граждан страны к ценностям культуры через различные формы детского творчества, популяризация художественного образования среди населения, проведение для обучающихся детской школы искусств комплекса мероприятий с целью их художественно-эстетического воспитания и образования, в том числе посещение учреждений культуры – театров, выставочных залов, филармоний, музеев и других.

Просветительство – одна из форм распространения знаний, наиболее доступная самому широкому кругу слушателей и зрителей. Особенностью просветительской деятельности детской школы искусств является ее направленность на различные категории слушателей и зрителей. При этом в просветительской деятельности определена особая роль обучающихся – как носителей культурных традиций и просветительских идей (путем участия в многочисленных фестивальных, выставочных мероприятиях) - с одной стороны, и как субъектов образовательного процесса, получающих в процессе освоения образовательной программы новые знания, - с другой стороны.

Просветительство является одним из значимых, необходимых для социума видов деятельности детской школы искусств.

Методическая деятельность в детской школе искусств направлена на сохранение и развитие лучших традиций отечественной школы художественного образования, изучение, обобщение, освоение и передачу педагогического опыта, обеспечивающего качественную реализацию дополнительных предпрофессиональных программ в области искусств.

Методическая деятельность в детской школе искусств имеет следующее содержание:

- разработка и совершенствование образовательной программы;
- организация работы методической службы детской школы искусств, отделов и иных аналогичных структур по обмену и распространению лучшего педагогического опыта;
- разработка локальных нормативных актов, регламентирующих организацию образовательного процесса, создание программно-методических комплексов, обеспечивающих учебный процесс;
- оказание методической помощи и поддержки педагогическим работникам, в том числе в подготовке к аттестации;
- организация методических мероприятий как внутри детской школы искусств, так и за ее пределами (конференций, семинаров, практикумов, круглых столов, мастер-классов, открытых уроков), в том числе проводимых совместно с другими образовательными организациями (детскими школами искусств, профессиональными образовательными организациями, организациями высшего образования);
- контроль и оценка качества программно-методической документации, организация экспертизы (рецензирования) и подготовка программно-методической документации к утверждению;
- анализ и оценка мероприятий по обновлению содержания образования, инновационных форм, методов, приемов, средств обучения;
- обеспечение педагогических работников информацией, необходимой для решения профессиональных задач и самообразования.

Требования к методической деятельности, порядок оценки ее результатов определяются локальным нормативным актом детской школы искусств.

Мероприятия творческой, методической и просветительской деятельности ежегодно включаются в план работы детской школы искусств.